

**ROMÂNIA**  
**JUDEȚUL HARGHITA**  
**CONSILIUL JUDEȚEAN**

**HOTĂRÂREA NR. 203 / 2014**

privind rectificarea bugetului de venituri și cheltuieli al județului Harghita și utilizarea fondului de rezervă bugetară la dispoziția Consiliului Județean Harghita, pe anul 2014

Consiliul Județean Harghita;

Având în vedere Expunerea de motive nr. 20125/2014 a președintelui Consiliului Județean Harghita, Borboly Csaba, întocmită la propunerea Direcției generale economice, privind rectificarea bugetului de venituri și cheltuieli al județului Harghita și utilizarea fondului de rezervă bugetară la dispoziția Consiliului Județean Harghita pe anul 2014, Amendamentul de fond nr. 20385/2014 a președintelui Consiliului Județean Harghita, Borboly Csaba, Rapoartele de specialitate nr. 20333/2014 și nr. 20333/2014 ale Direcției generale administrație publică locală, Adresa nr. 1621/2014 a viceprim-ministrului Ministerului Dezvoltării Regionale și Administrației Publice, Adresele nr. 416959/2014 și nr. 416664/2014 ale Ministerului Finanțelor Publice, Adresa nr. 55236/2014 a Administrației Județene a Finanțelor Publice Harghita, Adresele nr. 625/2014, nr. 1071/2014 și nr. 1567/2014 ale comunei Mădăraș, Adresa nr. 19181/2014 a Biroului de Analiză și Sinteză, Adresele nr. 20082/2014 și nr. 20334/2014 ale Direcției generale programe, proiecte, coordonarea unităților subordonate și achiziții publice, Adresa nr. 443/2014 a Bibliotecii Județene Kájoni János, adresa nr. 589/2014 a Centrului Județean pentru Conservarea și Promovarea Culturii Tradiționale Harghita, Adresa nr. 20337/2014 a Direcției generale investiții, precum și Procesul verbal de afișare nr. 19742/2014 a Direcției generale economice;

Luând în considerare avizul favorabil al Comisiei juridice, pentru administrație publică locală, apărarea ordinii publice și al Comisiei pentru studii, prognoze economico-sociale, buget – finanțe, administrarea domeniului public și privat al județului;

În baza dispozițiilor Legii bugetului de stat pe anul 2014, nr. 356/2013, ale Legii nr. 273/2006 privind finanțele publice locale, cu modificările și completările ulterioare, ale Ordinului nr. 720/2014 al Ministrului Finanțelor Publice, pentru aprobarea Normelor metodologice privind execuția bugetelor de venituri și cheltuieli ale instituțiilor publice autonome, instituțiilor publice finanțate integral sau parțial din venituri proprii și activităților finanțate integral din venituri proprii, inclusiv a bugetelor creditelor interne, bugetelor creditelor externe, bugetelor fondurilor externe nerambursabile, bugetelor fondului de risc și bugetelor privind activitatea de privatizare, gestionate de instituțiile publice, indiferent de modalitatea de organizare și

finanțare a acestora, ale prevederilor Hotărârii Consiliului Județean Harghita 8/2014, privind aprobarea bugetului de venituri și cheltuieli al județului Harghita pe anul 2014 și estimările pe anii 2015 – 2017, cu modificările și completările ulterioare și ale Dispoziției președintelui Consiliului Județean Harghita nr. 150/2014, privind repartizarea pe trimestre a veniturilor și cheltuielilor aprobate în bugetul Județului Harghita pe anul 2014, cu modificările și completările ulterioare;

În temeiul prevederilor art. 91, alin. (1), lit. "b", coroborat cu alin. (3), lit. "a" al aceluiași articol și art. 115, alin. (1), lit."c" din Legea administrației publice locale nr. 215/2001, republicată, cu modificările și completările ulterioare,

### **HOTĂRĂȘTE :**

**Art.1** Se aprobă modificarea rectificarea bugetului general al județului Harghita pe anul 2014, conform anexei nr.1, care face parte integrantă din prezenta hotărâre.

**Art.2** Se aprobă rectificarea bugetului local de venituri și cheltuieli al județului Harghita pe anul 2014 prin majorarea la partea de venituri a subcapitolului 42.02.65 - Finanțarea Programului Național de Dezvoltare Locală cu suma de 1.736,15 mii lei și majorarea pe partea de cheltuieli a subcapitolului 84.02.03.01 – Drumuri și poduri, titlul 71 – Active nefinanciare cu această sumă, conform anexelor nr. 1, 2, 2b și 6, care fac parte integrantă din prezenta hotărâre.

**Art.3** Se aprobă utilizarea fondului de rezervă bugetară la dispoziția Consiliului Județean Harghita prevăzut în buget pe anul 2014 în sumă de 100,00 mii lei, în vederea acordării unui ajutor financiar comunei Mădăraș, pentru finanțarea investiției „Stație de epurare regională a apei uzate Mădăraș” pentru evitarea arieratelor.

**Art.4** Se aprobă utilizarea fondului de rezervă bugetară la dispoziția Consiliului Județean Harghita prevăzut în buget pe anul 2014 în sumă de 171,00 mii lei, în vederea finanțării unor cheltuieli neprevăzute instituțiilor publice subordonate Consiliului Județean Harghita, după cum urmează:

- a) Biblioteca Județeană Kájoni János în sumă de 6,00 mii lei;
- b) Centrul Județean pentru Conservarea și Promovarea Culturii Tradiționale Harghita în sumă de 5,00 mii lei;
- c) Editura Harghita Népe în sumă de 160,00 mii lei.

**Art.5** Se aprobă utilizarea fondului de rezervă bugetară la dispoziția Consiliului Județean Harghita prevăzut în buget pe anul 2014 în sumă de 10,00 mii lei, în vederea finanțării „Programului pentru promovarea turismului în județul Harghita”.

**Art.6** Se aprobă utilizarea fondului de rezervă bugetară la dispoziția Consiliului Județean Harghita prevăzut în buget pe anul 2014 în sumă de 0,27 mii lei, în vederea

asigurării contribuției proprii ale Consiliului Județean Harghita, în proiectul finanțat din fonduri externe nerambursabile ENGAGE.

**Art.7** Se aprobă modificarea bugetului local de venituri și cheltuieli al județului Harghita, pe anul 2014, prin virări de credite bugetare între subcapitole și titluri, prin diminuarea subcapitolului 54.02.05 - Fond de rezervă bugetară la dispoziția autorităților locale, titlul 50 - Fond de rezervă cu suma de 281,27 mii lei și majorarea următoarelor subcapitole:

- a) subcapitolul 54.02.50 – Alte servicii publice generale - Transfer fond de rezervă către unitățile administrativ-teritoriale, titlul 51 - Transfer între unități ale administrației publice cu suma de 100,00 mii lei;
- b) subcapitolul 67.02.03.02 - Biblioteca Județeană Károni János, titlul 20 – Bunuri și servicii cu suma de 6,00 mii lei;
- c) subcapitolul 67.02.03.08 - Centrul Județean pentru Conservarea și Promovarea Culturii Tradiționale Harghita, titlul 51 - Transferuri între unități ale administrației cu suma de 5,00 mii lei;
- d) subcapitolul 67.02.03.30 - Editura Harghita Népe, titlul 51 - Transferuri între unități ale administrației cu suma de 160,00 mii lei;
- e) subcapitolul 80.02.01.10 - Programe de dezvoltare regională și socială - Proiecte finanțate din fonduri externe nerambursabile postaderare – ENGAGE, titlul 56 - Proiecte cu finanțare din Fonduri externe nerambursabile (FEN) postaderare cu suma de 0,27 mii lei;
- f) subcapitolul 87.02.04 - Turism - Programul pentru promovarea turismului în județul Harghita, titlul 20 – Bunuri și servicii în sumă de 10,00 mii lei, conform anexelor nr. 1, 2, 2a, 7 și 8, care fac parte integrantă din prezenta hotărâre.

**Art.8** Se aprobă rectificarea bugetului instituțiilor publice și activităților finanțate integral sau parțial din venituri proprii pe anul 2014 - Centrul Județean pentru Conservarea și Promovarea Culturii Tradiționale Harghita, prin majorarea la partea de venituri a subcapitolului 43.10.09 - Subvenții pentru instituții publice cu suma de 5,00 mii lei și majorarea la partea de cheltuieli a subcapitolului 67.10.03.30 - Centrul Județean pentru Conservarea și Promovarea Culturii Tradiționale Harghita, titlul 20 – Bunuri și servicii cu această sumă, conform anexelor nr. 1, 3 și 3a, care fac parte integrantă din prezenta hotărâre.

**Art.9** Se aprobă rectificarea bugetului instituțiilor publice și activităților finanțate integral sau parțial din venituri proprii pe anul 2014 - Editura Harghita Népe, prin majorarea la partea de venituri a subcapitolului 43.10.09 - Subvenții pentru instituții publice cu suma de 160,00 mii lei și majorarea la partea de cheltuieli a subcapitolului 67.10.03.11 - Editura Harghita Népe titlul 20 – Bunuri și servicii cu această sumă, conform anexelor nr. 1, 3 și 3a, care fac parte integrantă din prezenta hotărâre.

**Art.10** Se aprobă modificarea bugetului local de venituri și cheltuieli al județului Harghita pe anul 2014, prin virări de credite bugetare între articole și alineate în cadrul aceluiași subcapitol 51.02.01.03 – Autorități executive, titlul 20 – Bunuri și servicii în sumă de 10,00 mii lei, conform anexelor nr. 2 și 2a, care fac parte integrantă din prezenta hotărâre.

**Art.11** Se aprobă modificarea Listei programelor de investiții publice ale Consiliului Județean Harghita, pe anul 2014 și a Listei detaliate a poziției globale "Alte cheltuieli de investiții" pe anul 2014, defalcată pe categorii, conform anexelor nr. 6 și 6b, care fac parte integrantă din prezenta hotărâre.

**Art.12** Se aprobă modificarea Listei programelor și proiectelor care vor fi derulate de către Consiliul Județean Harghita în anul 2014, conform anexei nr. 7, care face parte integrantă din prezenta hotărâre.

**Art.13** Se aprobă modificarea detalierei Titlului 56 – Proiecte cu finanțare din fonduri externe nerambursabile postaderare pe anul 2014, după natura cheltuielilor, conform anexei nr. 8, care face parte integrantă din prezenta hotărâre.

**Art.14** Se aprobă modificările în clasificarea veniturilor cu privire la bugetele instituțiilor publice și activităților finanțate integral sau parțial din venituri proprii, bugetul, creditelor interne și bugetul fondurilor externe nerambursabile, conform anexelor nr. 1, 3, 3a, 3b, 4 și 5, care fac parte integrantă din prezenta hotărâre.

**Art.15** Cu aducerea la îndeplinire a prezentei hotărâri se încredințează președintele Consiliului Județean Harghita, prin serviciile publice ale Consiliului Județean Harghita, în principal Direcția generală economică, împreună cu Direcția Generală Regională a Finanțelor Publice Brașov, Administrația Județeană a Finanțelor Publice Harghita.

**Art.16** Hotărârea se comunică de Direcția generală administrație publică locală prin Compartimentul Cancelaria Consiliului Județean Harghita: președintelui Consiliului Județean Harghita Borboly Csaba, vicepreședinților Consiliului Județean Harghita Incze Csongor și Barti Tihamér, secretarului județului Harghita Egyed Árpád, administratorului public Szabó Barna, Direcției Generale Regionale a Finanțelor Publice Brașov - Administrația Județeană a Finanțelor Publice Harghita, Direcției generale administrație publică locală, Direcției generale economice, Direcției generale programe, proiecte, coordonare unități subordonate și achiziții publice, comunei Mădăraș, Bibliotecii Județene Kájoni János, Editurii Harghita Népe, Centrului Județean pentru Conservarea și Promovarea Culturii Tradiționale Harghita, Direcției generale programe, proiecte, coordonarea unităților subordonate și achiziții publice, Direcției generale investiții, precum și Instituției Prefectului județului Harghita.



**Art.17 (1)** Hotărârea va fi afișată la afișierul Consiliului Județean Harghita, se va publica în presă, conform legii, și pe pagina [www.judetulharghita.ro](http://www.judetulharghita.ro) a Consiliului Județean Harghita prin grija Direcției generale administrație publică locală, Compartimentul Cancelaria Consiliului Județean Harghita.

(2) De asemenea hotărârea va fi publicată în Monitorul Oficial al județului Harghita.

Miercurea Ciuc, 23 septembrie 2014

**PREȘEDINTE**

Borboly Csaba



**CONTRASEMNEAZĂ  
SECRETARUL JUDEȚULUI**

Egyed Árpád



BUGETUL GENERAL AL JUDEȚULUI HARGHITA  
PE ANUL 2014 ȘI ESTIMĂRI 2015 - 2017

mii lei

Cod rând	Bugetul local	Bugetul instituțiilor publice și activităților finanțate integral sau parțial din venituri proprii	Bugetul instituțiilor publice finanțate integral din venituri proprii	Bugetul împrumuturilor		Bugetul fondurilor externe nerambursabile	Total	Transferuri între bugete**) (se scad)	Total buget general
				externe	interne				
0	1	2	3	4	5	6	7=1+2+3+4+5+6	8	9=7-8
A									
VENITURI TOTAL (rd. 02+18+19+20+23)									
Buget 2014	254.019,85	85.678,32	0,00	0,00	14,00	543,60	340.255,77	7.726,25	332.529,52
Estimări 2015	249.218,47	82.615,77	0,00	0,00	0,00	70,50	331.904,74	7.365,51	324.539,23
Estimări 2016	122.363,30	81.345,89	0,00	0,00	0,00	0,00	203.709,19	7.447,63	196.261,56
Estimări 2017	119.723,30	81.453,66	0,00	0,00	0,00	0,00	201.176,96	7.528,40	193.648,56
Venituri curente (rd. 03+17)									
Buget 2014	93.135,00	71.057,42	0,00	0,00	0,00	179,76	164.372,18	0,00	164.372,18
Estimări 2015	92.368,00	73.872,26	0,00	0,00	0,00	70,50	166.310,76	0,00	166.310,76
Estimări 2016	93.026,00	73.898,26	0,00	0,00	0,00	0,00	166.924,26	0,00	166.924,26
Estimări 2017	93.882,00	73.925,26	0,00	0,00	0,00	0,00	167.807,26	0,00	167.807,26
Venituri fiscale (rd. 04+06+09+10+11+16)									
Buget 2014	90.283,00	0,00	0,00	0,00	0,00	0,00	90.283,00	0,00	90.283,00
Estimări 2015	90.053,00	0,00	0,00	0,00	0,00	0,00	90.053,00	0,00	90.053,00
Estimări 2016	90.711,00	0,00	0,00	0,00	0,00	0,00	90.711,00	0,00	90.711,00
Estimări 2017	91.567,00	0,00	0,00	0,00	0,00	0,00	91.567,00	0,00	91.567,00
Impozit pe venit, profit și câștiguri din capital de la persoane juridice, din care:									
Buget 2014	0,00	0,00	0,00	0,00	0,00	0,00	0,00	0,00	0,00
Estimări 2015	0,00	0,00	0,00	0,00	0,00	0,00	0,00	0,00	0,00
Estimări 2016	0,00	0,00	0,00	0,00	0,00	0,00	0,00	0,00	0,00
Estimări 2017	0,00	0,00	0,00	0,00	0,00	0,00	0,00	0,00	0,00
Impozit pe profit									

Cod rând	Bugetul local	Bugetul instituțiilor publice și activităților finanțate integral sau parțial din venituri proprii	Bugetul instituțiilor publice finanțate integral din venituri proprii	Bugetul împrumuturilor		Bugetul fondurilor externe nerambursabile	Total	Transferuri între bugete**) (se scad)	Total buget general
				externe	interne				
0	1	2	3	4	5	6	7=1+2+3+4+5+6	8	9=7-8
A									
Buget 2014									
Estimări 2015							0,00		0,00
Estimări 2016							0,00		0,00
Estimări 2017							0,00		0,00
Impozit pe venit, profit și caștiguri din capital de la persoane fizice, din care:									
Buget 2014	32.876,00	0,00	0,00	0,00	0,00		0,00		
Estimări 2015	32.876,00	0,00	0,00	0,00	0,00	0,00	32.876,00	0,00	32.876,00
Estimări 2016	32.876,00	0,00	0,00	0,00	0,00	0,00	32.876,00	0,00	32.876,00
Estimări 2017	32.876,00	0,00	0,00	0,00	0,00	0,00	32.876,00	0,00	32.876,00
Impozitul pe veniturile din transferul proprietatilor imobiliare din patrimoniul personal									
Buget 2014									
Estimări 2015							0,00		0,00
Estimări 2016							0,00		0,00
Estimări 2017							0,00		0,00
Cote și sume defalcate din impozitul pe venit									
Buget 2014	32.876,00								
Estimări 2015	32.876,00						32.876,00		32.876,00
Estimări 2016	32.876,00						32.876,00		32.876,00
Estimări 2017	32.876,00						32.876,00		32.876,00
Alte impozite pe venit, profit și caștiguri din capital									
Buget 2014									
Estimări 2015							0,00		0,00
Estimări 2016							0,00		0,00
Estimări 2017							0,00		0,00
Impozite și taxe pe proprietate									
Buget 2014							0,00		0,00
Estimări 2015							0,00		0,00
Estimări 2016							0,00		0,00
Estimări 2017							0,00		0,00
Buget 2014							0,00		0,00

Cod rând	Bugetul local	Bugetul instituțiilor publice și activităților finanțate integral sau parțial din venituri proprii	Bugetul instituțiilor publice finanțate integral din venituri proprii		Bugetul împrumuturilor		Bugetul fondurilor externe nerambursabile	Total	Transferuri între bugete**) (se scad)	Total buget general
			2	3	4	5				
A	0	1								
Estimări 2015	II									
Estimări 2016	III							0,00		0,00
Estimări 2017	IV							0,00		0,00
Impozite și taxe pe bunuri și servicii (rd. 12 la 15)	11							0,00		0,00
Buget 2014	I	57.407,00						0,00		57.407,00
Estimări 2015	II	57.177,00						0,00		57.177,00
Estimări 2016	III	57.835,00						0,00		57.835,00
Estimări 2017	IV	58.691,00						0,00		58.691,00
Sume defalcate din TVA	12							0,00		0,00
Buget 2014	I	56.065,00								56.065,00
Estimări 2015	II	56.240,00								56.240,00
Estimări 2016	III	56.886,00								56.886,00
Estimări 2017	IV	57.735,00								57.735,00
Alte impozite și taxe generale pe bunuri și servicii	13									
Buget 2014	I									
Estimări 2015	II							0,00		0,00
Estimări 2016	III							0,00		0,00
Estimări 2017	IV							0,00		0,00
Taxe pe servicii specifice	14							0,00		0,00
Buget 2014	I									
Estimări 2015	II							0,00		0,00
Estimări 2016	III							0,00		0,00
Estimări 2017	IV							0,00		0,00
Taxe pe utilizarea bunurilor, autorizarea utilizării bunurilor sau pe desfășurarea de activități	15									
Buget 2014	I	1.342,00								1.342,00
Estimări 2015	II	937,00								937,00
Estimări 2016	III	949,00								949,00



Cod rând	Bugetul local	Bugetul instituțiilor publice și activităților finanțate integral sau parțial din venituri proprii	Bugetul instituțiilor publice finanțate integral din venituri proprii	Bugetul împrumuturilor		Bugetul fondurilor externe nerambursabile	Total	Transferuri între bugete**) (se scad)	Total buget general
				externe	interne				
	1	2	3	4	5	6	7=1+2+3+4+5+6	8	9=7-8
<b>A</b>									
0									
Estimări 2017	956,00						956,00		956,00
16									
<b>Alte impozite și taxe fiscale</b>									
Buget 2014									0,00
Estimări 2015									0,00
Estimări 2016									0,00
Estimări 2017									0,00
17									
<b>Venituri nefiscale</b>						179,76	74.089,18		74.089,18
Buget 2014	2.852,00	71.057,42	0,00				76.257,76		76.257,76
Estimări 2015	2.315,00	73.872,26				70,50	76.213,26		76.213,26
Estimări 2016	2.315,00	73.898,26				0,00	76.213,26		76.213,26
Estimări 2017	2.315,00	73.925,26				0,00	76.240,26		76.240,26
18									
<b>Venituri din capital</b>									
Buget 2014	0,00						0,00		0,00
Estimări 2015	0,00						0,00		0,00
Estimări 2016	0,00						0,00		0,00
Estimări 2017	0,00						0,00		0,00
19									
<b>Operațiuni financiare</b>						363,84	2.986,49		2.986,49
Buget 2014	0,00	2.608,65			14,00		0,00		0,00
Estimări 2015	0,00	0,00					0,00		0,00
Estimări 2016	0,00	0,00					0,00		0,00
Estimări 2017	0,00	0,00					0,00		0,00
20									
<b>Subvenții (rd. 21+22)</b>									
Buget 2014	75.538,47	9.049,25	0,00	0,00	0,00	0,00	84.587,72	7.726,25	76.861,47
Estimări 2015	61.198,90	7.923,51	0,00	0,00	0,00	0,00	69.122,41	7.365,51	61.756,90
Estimări 2016	25.337,30	7.447,63	0,00	0,00	0,00	0,00	32.784,93	7.447,63	25.337,30
Estimări 2017	24.341,30	7.528,40	0,00	0,00	0,00	0,00	31.869,70	7.528,40	24.341,30
21									
<b>Subvenții de la bugetul de stat</b>									
Buget 2014	75.203,47	1.323,00					76.526,47		76.526,47
Estimări 2015	60.863,90	558,00					61.421,90		61.421,90
Estimări 2016	25.002,30	0,00					25.002,30		25.002,30
Estimări 2017	24.006,30	0,00					24.006,30		24.006,30

Cod rând	Bugetul local	Bugetul instituțiilor publice și activităților finanțate integral sau parțial din venituri proprii	Bugetul instituțiilor publice finanțate integral din venituri proprii	Bugetul împrumuturilor		Bugetul fondurilor externe nerambursabile	Total	Transferuri între bugete**) (se scad)	Total buget general
				externe	interne				
0	1	2	3	4	5	6	7=1+2+3+4+5+6	8	9=7-8
A									
Subvenții de la alte administrații									
Buget 2014	335,00	7.726,25					8.061,25	7.726,25	335,00
Estimări 2015	335,00	7.365,51					7.700,51	7.365,51	335,00
Estimări 2016	335,00	7.447,63					7.782,63	7.447,63	335,00
Estimări 2017	335,00	7.528,40					7.863,40	7.528,40	335,00
Sume primite de la UE în contul plăților efectuate									
Buget 2014	85.346,38	2.963,00					88.309,38		88.309,38
Estimări 2015	95.651,57	820,00					96.471,57		96.471,57
Estimări 2016	4.000,00	0,00					4.000,00		4.000,00
Estimări 2017	1.500,00	0,00					1.500,00		1.500,00
CHELTUIELI - TOTAL ( rd.25+37+40+41+42)									
Buget 2014	274.819,85	85.894,55	0,00	0,00	14,00	543,60	361.272,00	7.726,25	353.545,75
Estimări 2015	249.218,47	82.615,77	0,00	0,00	0,00	70,50	331.904,74	7.365,51	324.539,23
Estimări 2016	122.363,30	81.345,89	0,00	0,00	0,00	0,00	203.709,19	7.447,63	196.261,56
Estimări 2017	119.723,30	81.453,66	0,00	0,00	0,00	0,00	201.176,96	7.528,40	193.648,56
Cheltuieli curente rd.26 la rd.36									
Buget 2014	239.478,60	83.317,95	0,00	0,00	0,00	543,60	323.340,15	7.726,25	315.613,90
Estimări 2015	239.178,69	81.590,77	0,00	0,00	0,00	70,50	320.839,96	7.365,51	313.474,45
Estimări 2016	109.115,23	80.320,89	0,00	0,00	0,00	0,00	189.436,12	7.447,63	181.988,49
Estimări 2017	108.098,91	80.428,66	0,00	0,00	0,00	0,00	188.527,57	7.528,40	180.999,17
Cheltuieli de personal									
Buget 2014	29.024,69	42.828,75				10,50	71.863,94		71.863,94
Estimări 2015	29.152,75	45.746,07				0,00	74.898,82		74.898,82
Estimări 2016	29.816,75	45.799,19				0,00	75.615,94		75.615,94
Estimări 2017	30.664,75	45.858,96				0,00	76.523,71		76.523,71
Bunuri și servicii									
Buget 2014	24.309,73	35.701,20				533,10	60.544,03		60.544,03
Estimări 2015	25.127,91	34.466,70				70,50	59.665,11		59.665,11
Estimări 2016	25.430,91	34.521,70				0,00	59.952,61		59.952,61

Cod rând	Buzet local	Buzetul instituțiilor publice și activităților finanțate integral sau parțial din venituri proprii	Buzetul instituțiilor publice finanțate integral din venituri proprii	Buzetul împrumuturilor		Buzetul fondurilor externe nerambursabile	Total	Transferuri între bugete**) (se scad)	Total buget general
				externe	interne				
A	1	2	3	4	5	6	7=1+2+3+4+5+6	8	9=7-8
0									
Estimări 2017	25.716,91	34.569,70				0,00	60.286,61		60.286,61
Dobanzi									
28									
Buzet 2014	2.051,00						2.051,00		2.051,00
Estimări 2015	1.895,00						1.895,00		1.895,00
Estimări 2016	1.745,00						1.745,00		1.745,00
Estimări 2017	1.584,00						1.584,00		1.584,00
Subvenții									
29									
Buzet 2014	0,00						0,00		0,00
Estimări 2015	0,00						0,00		0,00
Estimări 2016	0,00						0,00		0,00
Estimări 2017	0,00						0,00		0,00
Fonduri de rezervă									
30									
Buzet 2014	118,15						118,15		118,15
Estimări 2015	1.500,00						1.500,00		1.500,00
Estimări 2016	1.500,00						1.500,00		1.500,00
Estimări 2017	1.500,00						1.500,00		1.500,00
Transferuri între unități ale administrației publice									
31									
Buzet 2014	9.141,25						9.141,25	7.726,25	1.415,00
Estimări 2015	7.597,51						7.597,51	7.365,51	232,00
Estimări 2016	7.679,63						7.679,63	7.447,63	232,00
Estimări 2017	7.760,40						7.760,40	7.528,40	232,00
Alte transferuri									
32									
Buzet 2014	1.796,50						1.796,50		1.796,50
Estimări 2015	0,00						0,00		0,00
Estimări 2016	0,00						0,00		0,00
Estimări 2017	0,00						0,00		0,00
Proiecte cu finanțare din Fonduri externe nerambursabile postaderare									
33									
Buzet 2014	134.097,66	4.497,00					138.594,66		138.594,66
Estimări 2015	136.297,52	1.378,00					137.675,52		137.675,52

Cod rând	Bugetul local	Bugetul instituțiilor publice și activităților finanțate integral sau parțial din venituri proprii	Bugetul instituțiilor publice finanțate integral din venituri proprii		Bugetul instituțiilor publice finanțate parțial din venituri proprii		Bugetul instituțiilor publice finanțate integral din venituri proprii	Bugetul împrumuturilor		Bugetul fondurilor externe nerambursabile	Total	Transferuri între bugete** (se scad)	Total buget general
			1	2	3	4		5	6				
A	0	1	2	3	4	5	6	7=1+2+3+4+5+6	8	9=7-8			
Estimări 2016	III	4.755,94	0,00										
Estimări 2017	IV	2.445,85	0,00										4.755,94
Asistență socială	34												2.445,85
Buget 2014	I	30.083,00											
Estimări 2015	II	30.951,00											30.083,00
Estimări 2016	III	31.540,00											30.951,00
Estimări 2017	IV	32.095,00											31.540,00
Alte cheltuieli	35												32.095,00
Buget 2014	I	8.856,62	291,00										
Estimări 2015	II	6.657,00	0,00										9.147,62
Estimări 2016	III	6.647,00	0,00										6.657,00
Estimări 2017	IV	6.332,00	0,00										6.647,00
Cheltuieli de capital	36												6.332,00
Buget 2014	I	34.655,03	2.576,60										
Estimări 2015	II	7.949,78	1.025,00					14,00		0,00			37.245,63
Estimări 2016	III	11.158,07	1.025,00					0,00					8.974,78
Estimări 2017	IV	9.534,39	1.025,00					0,00					12.183,07
Operațiuni financiare (rd. 37+38)	37												10.559,39
Buget 2014	I	2.090,00	0,00										
Estimări 2015	II	2.090,00	0,00					0,00		0,00			2.090,00
Estimări 2016	III	2.090,00	0,00					0,00		0,00			2.090,00
Estimări 2017	IV	2.090,00	0,00					0,00		0,00			2.090,00
Împrumuturi acordate	38												2.090,00
Buget 2014	I	0,00											
Estimări 2015	II	0,00											0,00
Estimări 2016	III	0,00											0,00
Estimări 2017	IV	0,00											0,00
Rambursări de credite externe și interne	39												0,00
Buget 2014	I	2.090,00											2.090,00

Cod rând	Bugetul local	Bugetul instituțiilor publice și activităților finanțate integral sau parțial din venituri proprii	Bugetul instituțiilor publice finanțate integral din venituri proprii	Bugetul împrumuturilor		Bugetul fondurilor externe nerambursabile	Total	Transferuri între bugete** (se scad)	Total buget general
				externe	interne				
A	1	2	3	4	5	6	7=1+2+3+4+5+6	8	9=7-8
Estimări 2015	2.090,00						2.090,00		2.090,00
Estimări 2016	2.090,00						2.090,00		2.090,00
Estimări 2017	2.090,00						2.090,00		2.090,00
Plăți efectuate în anii precedenți și recuperate în anul curent									
Buget 2014	-1.403,78						-1.403,78		-1.403,78
Estimări 2015	0,00						0,00		0,00
Estimări 2016	0,00						0,00		0,00
Estimări 2017	0,00						0,00		0,00
Rezerve									
Buget 2014	0,00	0,00					0,00		0,00
Estimări 2015	0,00	0,00					0,00		0,00
Estimări 2016	0,00	0,00					0,00		0,00
Estimări 2017	0,00	0,00					0,00		0,00
EXCEDENT(+) / DEFICIT(-) (rd.01-rd.24)									
2013	-20.800,00	-216,23	0,00	0,00	0,00	0,00	-21.016,23	0,00	-21.016,23
2014	0,00	0,00	0,00	0,00	0,00	0,00	0,00	0,00	0,00
2015	0,00	0,00	0,00	0,00	0,00	0,00	0,00	0,00	0,00
2016	0,00	0,00	0,00	0,00	0,00	0,00	0,00	0,00	0,00
PE CAPITOLE									
Buget 2014	274.819,85	85.894,55	0,00	0,00	14,00	543,60	361.272,00	7.561,25	353.710,75
Estimări 2015	249.218,47	82.615,77	0,00	0,00	0,00	70,50	318.933,74	7.365,51	311.568,23
Estimări 2016	122.363,30	81.345,89	0,00	0,00	0,00	0,00	190.593,19	7.447,63	183.145,56
Estimări 2017	119.504,30	81.453,66	0,00	0,00	0,00	0,00	187.464,96	7.528,40	179.936,56
Autorități publice și acțiuni externe									
Buget 2014	16.570,28	0,00	0,00	0,00	0,00	0,00	16.570,28	0,00	16.570,28
Estimări 2015	16.640,00	0,00	0,00	0,00	0,00	0,00	16.640,00	0,00	16.640,00
Estimări 2016	16.690,00	0,00	0,00	0,00	0,00	0,00	16.690,00	0,00	16.690,00
Estimări 2017	16.690,00	0,00	0,00	0,00	0,00	0,00	16.690,00	0,00	16.690,00
Secțiunea de funcționare									

Cod rând	Bugetul local	2	3	Bugetul împrumuturilor		6	Total	Transferuri între bugete**) (se scad)	Total buget general
				2	3				
		Bugetul instituțiilor publice și activităților finanțate integral sau parțial din venituri proprii	Bugetul instituțiilor publice finanțate integral din venituri proprii	externe	interne	Bugetul fondurilor externe nerambursabile	7=1+2+3+4+5+6	8	9=7-8
A	0	1							
Buget 2014	45	16.355,16	0,00	0,00	0,00	0,00	16.355,16		16.355,16
Estimări 2015		16.290,00	0,00				16.290,00		16.290,00
Estimări 2016		16.290,00	0,00				16.290,00		16.290,00
Estimări 2017		16.290,00	0,00				16.290,00		16.290,00
Secțiunea de dezvoltare									
Buget 2014	46	215,12	0,00	0,00	0,00	0,00	215,12		215,12
Estimări 2015		350,00	0,00				350,00		350,00
Estimări 2016		400,00	0,00				400,00		400,00
Estimări 2017		400,00	0,00				400,00		400,00
Alte servicii publice generale									
Buget 2014	47	3.292,81	1.335,00	0,00	0,00	0,00	4.627,81	1.332,00	3.295,81
Estimări 2015		3.155,66	786,00	0,00	0,00	0,00	3.941,66	786,00	3.155,66
Estimări 2016		3.191,66	809,00	0,00	0,00	0,00	4.000,66	809,00	3.191,66
Estimări 2017		3.219,66	836,00	0,00	0,00	0,00	4.055,66	836,00	3.219,66
Secțiunea de funcționare									
Buget 2014	48	3.279,81	845,00	0,00	0,00	0,00	4.124,81	1.332,00	2.792,81
Estimări 2015		3.142,66	786,00				3.928,66	786,00	3.142,66
Estimări 2016		3.165,66	809,00				3.974,66	809,00	3.165,66
Estimări 2017		3.193,66	836,00				4.029,66	836,00	3.193,66
Secțiunea de dezvoltare									
Buget 2014	49	13,00	490,00	0,00	0,00	0,00	503,00		503,00
Estimări 2015		13,00	0,00				13,00		13,00
Estimări 2016		26,00	0,00				26,00		26,00
Estimări 2017		26,00	0,00				26,00		26,00
Tranzacții privind datoria publică și împrumuturi									
Buget 2014	50	2.051,00	0,00	0,00	0,00	0,00	2.051,00	0,00	2.051,00
Estimări 2015		1.895,00	0,00	0,00	0,00	0,00	1.895,00	0,00	1.895,00
Estimări 2016		1.745,00	0,00	0,00	0,00	0,00	1.745,00	0,00	1.745,00
Estimări 2017		1.584,00	0,00	0,00	0,00	0,00	1.584,00	0,00	1.584,00
Secțiunea de funcționare									

Cod rând	Bugetul local	Bugetul instituțiilor publice și activităților finanțate integral sau parțial din venituri proprii	Bugetul instituțiilor publice finanțate integral din venituri proprii	Bugetul împrumuturilor		Bugetul fondurilor externe nerambursabile	Total	Transferuri între bugete**) (se scad)	Total buget general
				externe	interne				
0	1	2	3	4	5	6	7=1+2+3+4+5+6	8	9=7-8
<b>A</b>									
Buget 2014	2.051,00	0,00	0,00	0,00	0,00	0,00	2.051,00		2.051,00
Estimări 2015	1.895,00	0,00					1.895,00		1.895,00
Estimări 2016	1.745,00	0,00					1.745,00		1.745,00
Estimări 2017	1.584,00	0,00					1.584,00		1.584,00
Secțiunea de dezvoltare									
Buget 2014	0,00	0,00	0,00	0,00	0,00	0,00	0,00		0,00
Estimări 2015	0,00	0,00					0,00		0,00
Estimări 2016	0,00	0,00					0,00		0,00
Estimări 2017	0,00	0,00					0,00		0,00
Transferuri cu caracter general între diferite nivele ale administrației									
Buget 2014	92,00	0,00	0,00	0,00	0,00	0,00	92,00	0,00	92,00
Estimări 2015	92,00	0,00	0,00	0,00	0,00	0,00	92,00	0,00	92,00
Estimări 2016	92,00	0,00	0,00	0,00	0,00	0,00	92,00	0,00	92,00
Estimări 2017	92,00	0,00	0,00	0,00	0,00	0,00	92,00	0,00	92,00
Secțiunea de funcționare									
Buget 2014	92,00	0,00	0,00	0,00	0,00	0,00	92,00		92,00
Estimări 2015	92,00	0,00					92,00		92,00
Estimări 2016	92,00	0,00					92,00		92,00
Estimări 2017	92,00	0,00					92,00		92,00
Secțiunea de dezvoltare									
Buget 2014	0,00	0,00	0,00	0,00	0,00	0,00	0,00		0,00
Estimări 2015	0,00	0,00					0,00		0,00
Estimări 2016	0,00	0,00					0,00		0,00
Estimări 2017	0,00	0,00					0,00		0,00
Apărare									
Buget 2014	239,00	0,00	0,00	0,00	0,00	0,00	239,00	0,00	239,00
Estimări 2015	130,00	0,00	0,00	0,00	0,00	0,00	130,00	0,00	130,00
Estimări 2016	130,00	0,00	0,00	0,00	0,00	0,00	130,00	0,00	130,00
Estimări 2017	0,00	0,00	0,00	0,00	0,00	0,00	0,00	0,00	0,00

Cod rând	Bugetul local	Bugetul instituțiilor publice și activităților finanțate integral sau parțial din venituri proprii	Bugetul instituțiilor publice finanțate integral din venituri proprii	Bugetul împrumuturilor		Bugetul fondurilor externe nerambursabile	Total	Transferuri între bugete**) (se scad)	Total buget general
				externe	interne				
0	1	2	3	4	5	6	7=1+2+3+4+5+	8	9=7-8
A									
Secțiunea de funcționare									
Buget 2014	150,00	0,00	0,00	0,00	0,00	0,00	150,00		150,00
Estimări 2015	130,00	0,00					130,00		130,00
Estimări 2016	130,00	0,00					130,00		130,00
Estimări 2017	0,00	0,00					0,00		0,00
Secțiunea de dezvoltare									
Buget 2014	89,00	0,00	0,00	0,00	0,00	0,00	89,00		89,00
Estimări 2015	0,00	0,00					0,00		0,00
Estimări 2016	0,00	0,00					0,00		0,00
Estimări 2017	0,00	0,00					0,00		0,00
Ordine publică și siguranța națională									
Buget 2014	397,00	1.112,40	0,00	0,00	0,00	0,00	1.509,40	0,00	1.509,40
Estimări 2015	340,00	1.565,00	0,00	0,00	0,00	0,00	1.905,00	0,00	1.905,00
Estimări 2016	340,00	1.565,00	0,00	0,00	0,00	0,00	1.905,00	0,00	1.905,00
Estimări 2017	340,00	1.565,00	0,00	0,00	0,00	0,00	1.905,00	0,00	1.905,00
Secțiunea de funcționare									
Buget 2014	397,00	1.112,40		0,00	0,00	0,00	1.509,40		1.509,40
Estimări 2015	340,00	1.565,00					1.905,00		1.905,00
Estimări 2016	340,00	1.565,00					1.905,00		1.905,00
Estimări 2017	340,00	1.565,00					1.905,00		1.905,00
Secțiunea de dezvoltare									
Buget 2014	0,00	0,00		0,00	0,00	0,00	0,00		0,00
Estimări 2015	0,00	0,00					0,00		0,00
Estimări 2016	0,00	0,00					0,00		0,00
Estimări 2017	0,00	0,00					0,00		0,00
Învățământ									
Buget 2014	13.397,00	0,00	0,00	0,00	0,00	40,71	13.437,71	0,00	13.437,71
Estimări 2015	12.971,00	0,00	0,00	0,00	0,00	0,00	0,00	0,00	0,00
Estimări 2016	13.116,00	0,00	0,00	0,00	0,00	0,00	0,00	0,00	0,00
Estimări 2017	13.493,00	0,00	0,00	0,00	0,00	0,00	0,00	0,00	0,00



Cod rând	Bugetul local	Bugetul instituțiilor publice și activităților finanțate integral sau parțial din venituri proprii	3	Bugetul împrumuturilor		Bugetul fondurilor externe nerambursabile	Total	Transferuri între bugete**) (se scad)	Total buget general
				externe	interne				
A	1	2	3	4	5	6	7=1+2+3+4+5+6	8	9=7-8
Secțiunea de funcționare									
Buget 2014	13.397,00	0,00	0,00	0,00	0,00	40,71	13.437,71		13.437,71
Estimări 2015	12.971,00	0,00				0,00			
Estimări 2016	13.116,00	0,00				0,00			
Estimări 2017	13.493,00	0,00				0,00			
Secțiunea de dezvoltare									
Buget 2014	0,00	0,00	0,00	0,00	0,00	0,00	0,00		0,00
Estimări 2015	0,00	0,00					0,00		0,00
Estimări 2016	0,00	0,00					0,00		0,00
Estimări 2017	0,00	0,00					0,00		0,00
Sănătate									
Buget 2014	10.032,37	75.182,13	0,00	0,00	0,00	0,00	85.214,50	1.698,00	83.516,50
Estimări 2015	1.881,78	71.425,40	0,00	0,00	0,00	0,00	73.307,18	1.105,00	72.202,18
Estimări 2016	5.447,07	70.047,40	0,00	0,00	0,00	0,00	75.494,47	1.105,00	74.389,47
Estimări 2017	3.583,39	70.047,40	0,00	0,00	0,00	0,00	73.630,79	1.105,00	72.525,79
Secțiunea de funcționare									
Buget 2014	222,00	68.623,53		0,00	0,00	0,00	68.845,53	147,00	68.698,53
Estimări 2015	200,00	69.047,40					69.247,40	105,00	69.142,40
Estimări 2016	200,00	69.047,40					69.247,40	105,00	69.142,40
Estimări 2017	200,00	69.047,40					69.247,40	105,00	69.142,40
Secțiunea de dezvoltare									
Buget 2014	9.810,37	6.558,60		0,00	0,00	0,00	16.368,97	1.551,00	14.817,97
Estimări 2015	1.681,78	2.378,00					4.059,78	1.000,00	3.059,78
Estimări 2016	5.247,07	1.000,00					6.247,07	1.000,00	5.247,07
Estimări 2017	3.383,39	1.000,00					4.383,39	1.000,00	3.383,39
Cultura, recreere și religie									
Buget 2014	14.490,20	6.598,62	0,00	0,00	0,00	30,32	21.119,14	3.535,86	17.583,28
Estimări 2015	12.966,25	7.112,11	0,00	0,00	0,00	0,00	20.078,36	4.441,25	15.637,11
Estimări 2016	13.063,25	7.141,11	0,00	0,00	0,00	0,00	20.204,36	4.462,25	15.742,11
Estimări 2017	13.063,25	7.160,11	0,00	0,00	0,00	0,00	20.223,36	4.471,25	15.752,11
Secțiunea de funcționare									

Cod rând	Bugetul local	Bugetul instituțiilor publice și activităților finanțate integral sau parțial din venituri proprii	Bugetul instituțiilor publice finanțate integral din venituri proprii	Bugetul împrumuturilor		Bugetul fondurilor externe nerambursabile	Total	Transferuri între bugete** (se scad)	Total buget general	
				externe	interne					
A	0	1	2	3	4	5	6	7=1+2+3+4+5+6	8	9=7-8
Buget 2014	69	13.190,20	6.573,62		0,00	0,00	30,32	19.794,14	3.535,86	16.258,28
Estimări 2015		12.966,25	7.087,11						4.441,25	
Estimări 2016		13.063,25	7.116,11						4.462,25	
Estimări 2017		13.063,25	7.135,11						4.471,25	
Secțiunea de dezvoltare										
Buget 2014	70	1.300,00	25,00		0,00	0,00	0,00	1.325,00	0,00	1.325,00
Estimări 2015		0,00	25,00					25,00		25,00
Estimări 2016		0,00	25,00					25,00		25,00
Estimări 2017		0,00	25,00					25,00		25,00
Asigurări și asistență socială										
Buget 2014	71	50.948,15	589,00	0,00	0,00	0,00	121,70	51.658,85	0,00	51.658,85
Estimări 2015		51.517,00	604,00	0,00	0,00	0,00	70,50	52.191,50	0,00	52.191,50
Estimări 2016		52.187,00	622,00	0,00	0,00	0,00	0,00	52.809,00	0,00	52.809,00
Estimări 2017		53.122,00	639,00	0,00	0,00	0,00	0,00	53.761,00	0,00	53.761,00
Secțiunea de funcționare										
Buget 2014	72	46.975,95	589,00	0,00	0,00	0,00	121,70	47.686,65		47.686,65
Estimări 2015		50.002,00	604,00				70,50	50.676,50		50.676,50
Estimări 2016		51.327,00	622,00				0,00	51.949,00		51.949,00
Estimări 2017		52.243,00	639,00				0,00	52.882,00		52.882,00
Secțiunea de dezvoltare										
Buget 2014	73	3.972,20	0,00	0,00	0,00	0,00	0,00	3.972,20		3.972,20
Estimări 2015		1.515,00	0,00					1.515,00		1.515,00
Estimări 2016		860,00	0,00					860,00		860,00
Estimări 2017		879,00	0,00					879,00		879,00
Locuințe, servicii și dezvoltare publică										
Buget 2014	74	1.756,00	0,00	0,00	0,00	0,00	0,00	1.756,00	0,00	1.756,00
Estimări 2015		0,00	0,00	0,00	0,00	0,00	0,00	0,00	0,00	0,00
Estimări 2016		0,00	0,00	0,00	0,00	0,00	0,00	0,00	0,00	0,00
Estimări 2017		0,00	0,00	0,00	0,00	0,00	0,00	0,00	0,00	0,00
Secțiunea de funcționare										

Cod rând	Bugetul local	2	3	Bugetul împrumuturilor		6	8	9=7-8
				externe	interne			
A	1	2	3	4	5	6	8	9=7-8
Buget 2014	0,00	0,00	0,00	0,00	0,00	0,00		0,00
Estimări 2015	0,00	0,00						0,00
Estimări 2016	0,00	0,00						0,00
Estimări 2017	0,00	0,00						0,00
Secțiunea de dezvoltare								
Buget 2014	1.756,00	0,00	0,00	0,00	0,00	0,00		1.756,00
Estimări 2015	0,00	0,00						0,00
Estimări 2016	0,00	0,00						0,00
Estimări 2017	0,00	0,00						0,00
Protecția mediului								
Buget 2014	81.683,22	0,00	0,00	0,00	0,00	0,00		81.683,22
Estimări 2015	114.398,37	0,00	0,00	0,00	0,00	0,00		114.398,37
Estimări 2016	0,00	0,00	0,00	0,00	0,00	0,00		0,00
Estimări 2017	0,00	0,00	0,00	0,00	0,00	0,00		0,00
Secțiunea de funcționare								
Buget 2014	96,00	0,00	0,00	0,00	0,00	0,00		96,00
Estimări 2015	0,00	0,00						0,00
Estimări 2016	0,00	0,00						0,00
Estimări 2017	0,00	0,00						0,00
Secțiunea de dezvoltare								
Buget 2014	81.587,22	0,00	0,00	0,00	0,00	0,00		81.587,22
Estimări 2015	114.398,37	0,00						114.398,37
Estimări 2016	0,00	0,00						0,00
Estimări 2017	0,00	0,00						0,00
Acțiuni generale economice, comerciale de muncă								
Buget 2014	33.172,26	56,16	0,00	0,00	0,00	350,87	51,59	33.527,70
Estimări 2015	22.597,30	79,15	0,00	0,00	0,00	0,00	79,15	22.597,30
Estimări 2016	5.454,09	79,15	0,00	0,00	0,00	0,00	79,15	5.454,09
Estimări 2017	3.144,00	79,15	0,00	0,00	0,00	0,00	79,15	3.144,00
Secțiunea de funcționare								

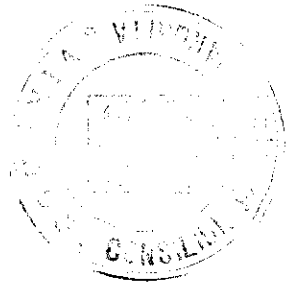
Cod rând	Bugetul local	Bugetul instituțiilor publice și activităților finanțate integral sau parțial din venituri proprii	Bugetul instituțiilor publice finanțate integral din venituri proprii	Bugetul împrumuturilor		Bugetul fondurilor externe nerambursabile	Total	Transferuri între bugete**) (se scad)	Total buget general
				externe	interne				
0	1	2	3	4	5	6	7=1+2+3+4+5+6	8	9=7-8
<b>A</b>									
Buget 2014	420,59	56,16	0,00	0,00	0,00	350,87	827,62	51,59	776,03
Estimări 2015	698,15	79,15				0,00		79,15	
Estimări 2016	698,15	79,15				0,00		79,15	
Estimări 2017	698,15	79,15				0,00		79,15	
Secțiunea de dezvoltare									
Buget 2014	32.751,67	0,00	0,00	0,00	0,00	0,00	32.751,67		32.751,67
Estimări 2015	21.899,15	0,00					21.899,15		21.899,15
Estimări 2016	4.755,94	0,00					4.755,94		4.755,94
Estimări 2017	2.445,85	0,00					2.445,85		2.445,85
Combustibil și energie									
Buget 2014	0,00	0,00	0,00	0,00	0,00	0,00	0,00	0,00	0,00
Estimări 2015	0,00	0,00	0,00	0,00	0,00	0,00	0,00	0,00	0,00
Estimări 2016	0,00	0,00	0,00	0,00	0,00	0,00	0,00	0,00	0,00
Estimări 2017	0,00	0,00	0,00	0,00	0,00	0,00	0,00	0,00	0,00
Secțiunea de funcționare									
Buget 2014	0,00	0,00	0,00	0,00	0,00	0,00	0,00	0,00	0,00
Estimări 2015	0,00	0,00	0,00	0,00	0,00	0,00	0,00	0,00	0,00
Estimări 2016	0,00	0,00	0,00	0,00	0,00	0,00	0,00	0,00	0,00
Estimări 2017	0,00	0,00	0,00	0,00	0,00	0,00	0,00	0,00	0,00
Secțiunea de dezvoltare									
Buget 2014	0,00	0,00	0,00	0,00	0,00	0,00	0,00	0,00	0,00
Estimări 2015	0,00	0,00	0,00	0,00	0,00	0,00	0,00	0,00	0,00
Estimări 2016	0,00	0,00	0,00	0,00	0,00	0,00	0,00	0,00	0,00
Estimări 2017	0,00	0,00	0,00	0,00	0,00	0,00	0,00	0,00	0,00
Agricultura, silvicultura, piscicultura și vânătoare									
Buget 2014	943,80	1.021,24	0,00	0,00	0,00	0,00	1.965,04	943,80	1.021,24
Estimări 2015	954,11	1.044,11	0,00	0,00	0,00	0,00	1.998,22	954,11	1.044,11
Estimări 2016	992,23	1.082,23	0,00	0,00	0,00	0,00	2.074,46	992,23	1.082,23
Estimări 2017	1.037,00	1.127,00	0,00	0,00	0,00	0,00	2.164,00	1.037,00	1.127,00
Secțiunea de funcționare									

Cod rând	Bugetul local	Bugetul instituțiilor publice și activităților finanțate integral sau parțial din venituri proprii	Bugetul instituțiilor publice finanțate integral din venituri proprii	Bugetul împrumuturilor		Bugetul fondurilor externe nerambursabile	Total	Transferuri între bugete** (se scad)	Total buget general
				externe	interne				
0	1	2	3	4	5	6	7=1+2+3+4+5+6	8	9=7-8
A									
Estimări 2015	290,00	0,00					290,00		290,00
Estimări 2016	290,00	0,00					290,00		290,00
Estimări 2017	290,00	0,00					290,00		290,00
Secțiunea de dezvoltare									
Buget 2014	10,00	0,00	0,00	0,00	0,00	0,00	10,00		10,00
Estimări 2015	0,00	0,00					0,00		0,00
Estimări 2016	0,00	0,00					0,00		0,00
Estimări 2017	0,00	0,00					0,00		0,00

Miercurea Ciuc, 23 septembrie 2014




**PREȘEDINTE**  
Borboly Csaba



**DIRECTOR GENERAL**  
Bicăjanu Vasile





BUGETUL LOCAL - DETALIAT LA VENITURI PE CAPITOLE ȘI SUBCAPITOLE ȘI LA CHELTUIELI PE CAPITOLE, SUBCAPITOLE, PARAGRAFE ȘI TITLURI PE ANUL 2014 ȘI ESTIMĂRI PENTRU ANII 2015 - 2017

Nr. crt.	DENUMIREA INDICATORILOR	Cod indicator	BUGET 2014							ESTIMĂRI			
			PREVEDERI ANUALE			PREVEDERI TRIMESTRIALE				2015	2016	2017	
			TOTAL	Influență	Program rectificat	Trim. I	Trim. II	Trim. III	Trim. IV				
			din care credite bugetare destinate stingerii plăților restante										
A.	VENITURILE - TOTAL	00.01	0,00	1.736,15	254.019,85	33.852,28	57.091,76	70.414,61	92.661,20	249.218,47	122.363,30	119.723,30	
I.	VENITURI PROPRII	48.02	0,00	0,00	37.070,00	9.100,00	9.766,00	9.203,00	9.001,00	36.128,00	36.140,00	36.147,00	
1	I. VENITURI CURENTE	00.02	0,00	0,00	93.135,00	21.945,00	24.226,00	23.842,00	23.122,00	92.368,00	93.026,00	93.882,00	
	A. VENITURI FISCALE	00.03	0,00	0,00	90.283,00	21.393,00	23.139,00	23.191,00	22.560,00	90.053,00	90.711,00	91.567,00	
	A1. IMPOZIT PE VENIT, PROFIT ȘI CÂȘTIGURI DIN CAPITAL	00.04	0,00	0,00	32.876,00	8.220,00	8.350,00	8.219,00	8.087,00	32.876,00	32.876,00	32.876,00	
	A1.2 IMPOZIT PE VENIT, PROFIT ȘI CÂȘTIGURI DIN CAPITAL DE LA PERSOANE FIZICE	00.06	0,00	0,00	32.876,00	8.220,00	8.350,00	8.219,00	8.087,00	32.876,00	32.876,00	32.876,00	
	Cote și sume defalcate din impozitul pe venit	04.02	0,00	0,00	32.876,00	8.220,00	8.350,00	8.219,00	8.087,00	32.876,00	32.876,00	32.876,00	
	Cote defalcate din impozitul pe venit 11,25%	04.02.01	0,00	0,00	23.075,00	5.769,00	5.900,00	5.769,00	5.637,00	23.075,00	23.075,00	23.075,00	
	Sume alocate din cotele defalcate din impozitul pe venit pentru echilibrarea bugetelor locale 18,5%	04.02.04	0,00	0,00	9.801,00	2.451,00	2.450,00	2.450,00	2.450,00	9.801,00	9.801,00	9.801,00	
	A4. IMPOZITE ȘI TAXE PE BUNURI SERVICII	00.10	0,00	0,00	57.407,00	13.173,00	14.789,00	14.972,00	14.473,00	57.177,00	57.835,00	58.691,00	
	Sume defalcate din TVA	11.02	0,00	0,00	56.065,00	12.845,00	14.460,00	14.639,00	14.121,00	56.240,00	56.886,00	57.735,00	
	Sume defalcate din taxa pe valoarea adăugată pentru finanțarea cheltuielilor descentralizate la nivelul județului	11.02.01	0,00	0,00	36.887,00	8.926,00	9.341,00	9.439,00	9.181,00	36.519,00	36.672,00	37.056,00	
	Sume defalcate din taxa pe valoarea adăugată pentru drumuri	11.02.05	0,00	0,00	9.134,00	1.500,00	2.700,00	2.635,00	2.299,00	9.390,00	9.625,00	9.846,00	
	Sume defalcate din taxa pe valoarea adăugată pentru echilibrarea bugetelor locale	11.02.06	0,00	0,00	10.044,00	2.419,00	2.419,00	2.565,00	2.641,00	10.331,00	10.589,00	10.833,00	
	Taxe pe utilizarea bunurilor, autorizarea utilizării bunurilor sau pe desfășurarea de activități	16.02	0,00	0,00	1.342,00	328,00	329,00	333,00	352,00	937,00	949,00	956,00	
	Impozit pe mijloacele de transport	16.02.02	0,00	0,00	752,00	188,00	189,00	188,00	187,00	777,00	779,00	781,00	
	Impozitul pe mijloacele de transport deținute de persoane fizice	16.02.02.01	0,00	0,00	55,00	13,00	14,00	14,00	14,00	68,00	70,00	72,00	
	Impozitul pe mijloacele de transport deținute de persoane juridice	16.02.02.02	0,00	0,00	697,00	175,00	175,00	174,00	173,00	709,00	709,00	709,00	
	Alte taxe pe utilizarea bunurilor, autorizarea utilizării bunurilor sau pe desfășurare de activități	16.02.50	0,00	0,00	590,00	140,00	140,00	145,00	165,00	160,00	170,00	175,00	
	C. VENITURI NEFISCALE	00.12	0,00	0,00	2.852,00	552,00	1.087,00	651,00	562,00	2.315,00	2.315,00	2.315,00	

Nr. crt.	DENUMIREA INDICATORILOR	Cod indicator	BUGET 2014										ESTIMĂRI		
			PREVEDERI ANUALE					PREVEDERI TRIMESTRIALE					2015	2016	2017
			TOTAL	din care credite bugetare destinate surselor plăților restante	Influență	Program rectificat	Trim. I	Trim. II	Trim. III	Trim. IV					
	<b>C1. VENITURI DIN PROPRIETATE</b>	<b>00.13</b>	<b>811,00</b>	<b>0,00</b>	<b>0,00</b>	<b>811,00</b>	<b>150,00</b>	<b>150,00</b>	<b>250,00</b>	<b>261,00</b>	<b>810,00</b>	<b>810,00</b>	<b>810,00</b>	<b>810,00</b>	
	Venituri din proprietate	<b>30.02</b>	<b>811,00</b>	<b>0,00</b>	<b>0,00</b>	<b>811,00</b>	<b>150,00</b>	<b>150,00</b>	<b>250,00</b>	<b>261,00</b>	<b>810,00</b>	<b>810,00</b>	<b>810,00</b>	<b>810,00</b>	
	Restituiri de fonduri din finanțarea bugetară a anilor precedenți	30.02.03	0,00	0,00	0,00	0,00	0,00	0,00	0,00	0,00	0,00	0,00	0,00	0,00	
	Venituri din concesiuni și închirieri	30.02.05	811,00	0,00	0,00	811,00	150,00	150,00	250,00	261,00	810,00	810,00	810,00	810,00	
	Alte venituri din concesiuni și închirier de către instituțiile publice	30.02.05.30	811,00	0,00	0,00	811,00	150,00	150,00	250,00	261,00	810,00	810,00	810,00	810,00	
	Venituri din dividende de la alți plătitori	30.02.08.02	0,00	0,00	0,00	0,00	0,00	0,00	0,00	0,00	0,00	0,00	0,00	0,00	
	Alte venituri din proprietate	30.02.50	0,00	0,00	0,00	0,00	0,00	0,00	0,00	0,00	0,00	0,00	0,00	0,00	
	<b>C2. VÂNZĂRI DE BUNURI ȘI SERVICII</b>	<b>00.14</b>	<b>2.041,00</b>	<b>0,00</b>	<b>0,00</b>	<b>2.041,00</b>	<b>402,00</b>	<b>937,00</b>	<b>401,00</b>	<b>301,00</b>	<b>1.505,00</b>	<b>1.505,00</b>	<b>1.505,00</b>	<b>1.505,00</b>	
	Venituri din prestări de servicii și alte activități	<b>33.02</b>	<b>1.603,00</b>	<b>0,00</b>	<b>0,00</b>	<b>1.603,00</b>	<b>400,75</b>	<b>500,75</b>	<b>400,75</b>	<b>300,75</b>	<b>1.503,00</b>	<b>1.503,00</b>	<b>1.503,00</b>	<b>1.503,00</b>	
	Venituri din prestări de servicii	33.02.08	0,00	0,00	0,00	0,00	0,00	0,00	0,00	0,00	0,00	0,00	0,00	0,00	
	Venituri din recuperarea cheltuielilor de judecată, imputații și despăgubiri	33.02.28	3,00	0,00	0,00	3,00	0,75	0,75	0,75	0,75	3,00	3,00	3,00	3,00	
	Alte venituri din prestări de servicii și alte activități	33.02.50	1.600,00	0,00	0,00	1.600,00	400,00	500,00	400,00	300,00	1.500,00	1.500,00	1.500,00	1.500,00	
	<b>Amenzi, penalități și confiscări</b>	<b>35.02</b>	<b>1,00</b>	<b>0,00</b>	<b>0,00</b>	<b>1,00</b>	<b>0,25</b>	<b>0,25</b>	<b>0,25</b>	<b>0,25</b>	<b>1,00</b>	<b>1,00</b>	<b>1,00</b>	<b>1,00</b>	
	Venituri din amenzi și alte sancțiuni aplicate potrivit dispozițiilor legale	35.02.01	1,00	0,00	0,00	1,00	0,25	0,25	0,25	0,25	1,00	1,00	1,00	1,00	
	Venituri din amenzi și alte sancțiuni aplicate de către alte instituții de specialitate	35.02.01.02	1,00	0,00	0,00	1,00	0,25	0,25	0,25	0,25	1,00	1,00	1,00	1,00	
	<b>Diverse venituri</b>	<b>36.02</b>	<b>437,00</b>	<b>0,00</b>	<b>0,00</b>	<b>437,00</b>	<b>1,00</b>	<b>436,00</b>	<b>0,00</b>	<b>0,00</b>	<b>1,00</b>	<b>1,00</b>	<b>1,00</b>	<b>1,00</b>	
	Taxe speciale	36.02.06	1,00	0,00	0,00	1,00	1,00	0,00	0,00	0,00	1,00	1,00	1,00	1,00	
	Alte venituri	36.02.50	436,00	0,00	0,00	436,00	0,00	436,00	0,00	0,00	0,00	0,00	0,00	0,00	
	<b>Transferuri voluntare, altele decât subvențiile</b>	<b>37.02</b>	<b>0,00</b>	<b>0,00</b>	<b>0,00</b>	<b>0,00</b>	<b>0,00</b>	<b>0,00</b>	<b>0,00</b>	<b>0,00</b>	<b>0,00</b>	<b>0,00</b>	<b>0,00</b>	<b>0,00</b>	
	Donații și sponsorizări	37.02.01	0,00	0,00	0,00	0,00	0,00	0,00	0,00	0,00	0,00	0,00	0,00	0,00	
	Vărsăminte din secțiunea de funcționare pentru finanțarea secțiunii de dezvoltare	37.02.03	-11.131,50	0,00	-0,27	-11.131,77	-1.394,38	1.628,61	-5.394,68	-5.971,32	-11.738,13	-10.918,01	-10.480,24	-10.480,24	
	Vărsăminte din secțiunea de funcționare	37.02.04	11.131,50	0,00	0,27	11.131,77	1.394,38	-1.628,61	5.394,68	5.971,32	11.738,13	10.918,01	10.480,24	10.480,24	
<b>2</b>	<b>II. VENITURI DIN CAPITAL</b>	<b>00.15</b>	<b>0,00</b>	<b>0,00</b>	<b>0,00</b>	<b>0,00</b>	<b>0,00</b>	<b>0,00</b>	<b>0,00</b>	<b>0,00</b>	<b>0,00</b>	<b>0,00</b>	<b>0,00</b>	<b>0,00</b>	
	<b>Venituri din valorificarea unor bunuri</b>	<b>39.02</b>	<b>0,00</b>	<b>0,00</b>	<b>0,00</b>	<b>0,00</b>	<b>0,00</b>	<b>0,00</b>	<b>0,00</b>	<b>0,00</b>	<b>0,00</b>	<b>0,00</b>	<b>0,00</b>	<b>0,00</b>	
	Venituri din valorificarea unor bunuri ale instituțiilor publice	39.02.01	0,00	0,00	0,00	0,00	0,00	0,00	0,00	0,00	0,00	0,00	0,00	0,00	
	Venituri din vânzarea locuințelor construite din fondurile statului	39.02.03	0,00	0,00	0,00	0,00	0,00	0,00	0,00	0,00	0,00	0,00	0,00	0,00	
	Venituri din privatizare	39.02.04	0,00	0,00	0,00	0,00	0,00	0,00	0,00	0,00	0,00	0,00	0,00	0,00	
	Venituri din vânzarea unor bunuri aparținând domeniului privat al unităților administrativ-teritoriale	39.02.07	0,00	0,00	0,00	0,00	0,00	0,00	0,00	0,00	0,00	0,00	0,00	0,00	
<b>3</b>	<b>III. OPERAȚIUNI FINANCIARE</b>	<b>00.16</b>	<b>0,00</b>	<b>0,00</b>	<b>0,00</b>	<b>0,00</b>	<b>0,00</b>	<b>0,00</b>	<b>0,00</b>	<b>0,00</b>	<b>0,00</b>	<b>0,00</b>	<b>0,00</b>	<b>0,00</b>	
	<b>Încasări din rambursarea împrumuturilor acordate</b>	<b>40.02</b>	<b>0,00</b>	<b>0,00</b>	<b>0,00</b>	<b>0,00</b>	<b>0,00</b>	<b>0,00</b>	<b>0,00</b>	<b>0,00</b>	<b>0,00</b>	<b>0,00</b>	<b>0,00</b>	<b>0,00</b>	





Nr. crt.	DENUMIREA INDICATORILOR	Cod indicator	BUGET 2014										ESTIMĂRI			
			PREVEDERI ANUALE					PREVEDERI TRIMESTRIALE					2015	2016	2017	
			TOTAL	din care credite bugetare destinate singurii plășilor restante	Influență	Program rectificat	Trim. I	Trim. II	Trim. III	Trim. IV						
	Subvenții de la bugetul de stat către bugetele locale pentru realizarea obiectivelor de investiții în turism	42.02.40	0,00	0,00	0,00	0,00	0,00	0,00	0,00	0,00	0,00	0,00	0,00	0,00	0,00	
	Subvenții primite de administrațiile locale în cadrul programelor FEAGA implementate de APIA	42.02.42	34,00	0,00	0,00	34,00	8,00	8,00	8,00	8,00	9,00	9,00	9,00	0,00	0,00	
	Subvenții din buget de stat pentru finanțarea camerelor agricole	42.02.44	753,30	0,00	0,00	753,30	240,55	201,55	171,01	140,19	753,30	753,30	753,30	753,30	753,30	
	Subvenții primite de la bugetul de stat pentru finanțarea unor programe de interes național	42.02.51	3.166,23	0,00	0,00	3.166,23	184,00	1.495,00	1.487,23	0,00	0,00	0,00	0,00	0,00	0,00	
	Subvenții primite de la bugetul de stat pentru finanțarea unor programe de interes național destinate secțiunii de funcționare a bugetului local	42.02.51.01	285,00	0,00	0,00	285,00	95,00	95,00	95,00	0,00	0,00	0,00	0,00	0,00	0,00	
	Subvenții primite de la bugetul de stat pentru finanțarea unor programe de interes național destinate secțiunii de dezvoltare a bugetului local	42.02.51.02	2.881,23	0,00	0,00	2.881,23	89,00	1.400,00	1.392,23	0,00	0,00	0,00	0,00	0,00	0,00	
	Sume alocate din bugetul de stat aferente corecțiilor financiare	42.02.62	0,00	0,00	0,00	0,00	0,00	0,00	0,00	0,00	0,00	0,00	0,00	0,00	0,00	
	Finanțarea Programului Național de Dezvoltare Locală	42.02.65	13.139,06	0,00	1.736,15	14.875,21	0,00	13.139,06	0,00	1.736,15	0,00	1.736,15	0,00	0,00	0,00	
	Subvenții de la alte administrații	43.02	335,00	0,00	0,00	335,00	83,00	83,00	85,00	84,00	85,00	84,00	335,00	335,00	335,00	
	Subvenții primite de la alte bugete locale pentru instituțiile de asistență socială pentru persoanele cu handicap	43.02.07	335,00	0,00	0,00	335,00	83,00	83,00	85,00	84,00	85,00	84,00	335,00	335,00	335,00	
5	SUME PRIMITE DE LA UE/ALȚI DONATORI ÎN CONTUL PLĂȘILOR EFECTUATE ȘI PREFINANȚĂRI	45.02	85.346,38	0,00	0,00	85.346,38	4.386,08	10.714,74	29.997,70	40.247,86	95.651,57	4.000,00	1.500,00	1.500,00	1.500,00	
	Fondul European de Dezvoltare Regională	45.02.01	85.308,62	0,00	0,00	85.308,62	4.348,32	10.714,74	29.997,70	40.247,86	95.651,57	4.000,00	1.500,00	1.500,00	1.500,00	
	Sume primite în contul plășilor efectuate în anul curent	45.02.01.01	68.750,37	0,00	0,00	68.750,37	268,32	1.124,50	28.111,19	39.246,36	69.332,59	1.000,00	500,00	500,00	500,00	
	Sume primite în contul plășilor efectuate în anii anteriori	45.02.01.02	4.397,94	0,00	0,00	4.397,94	3.840,54	457,40	100,00	0,00	16.318,98	3.000,00	1.000,00	1.000,00	1.000,00	
	Prefinanțare	45.02.01.03	12.160,31	0,00	0,00	12.160,31	239,46	9.132,84	1.786,51	1.001,50	10.000,00	0,00	0,00	0,00	0,00	
	Fondul Social European	45.02.02	37,76	0,00	0,00	37,76	37,76	0,00	0,00	0,00	0,00	0,00	0,00	0,00	0,00	
	Sume primite în contul plășilor efectuate în anul curent	45.02.02.01	19,90	0,00	0,00	19,90	19,90	0,00	0,00	0,00	0,00	0,00	0,00	0,00	0,00	
	Sume primite în contul plășilor efectuate în anii anteriori	45.02.02.02	17,86	0,00	0,00	17,86	17,86	0,00	0,00	0,00	0,00	0,00	0,00	0,00	0,00	
	Prefinanțare	45.02.02.03	0,00	0,00	0,00	0,00	0,00	0,00	0,00	0,00	0,00	0,00	0,00	0,00	0,00	
	Alte facilități și instrumente postaderare	45.02.16	0,00	0,00	0,00	0,00	0,00	0,00	0,00	0,00	0,00	0,00	0,00	0,00	0,00	

Nr. crt.	DENUMIREA INDICATORILOR	Cod indicator	BUGET 2014										ESTIMĂRI		
			PREVEDERI ANUALE					PREVEDERI TRIMESTRIALE					2015	2016	2017
			TOTAL	din care credite bugetare destinate stingerii plășilor restante	Influență	Program rectificat	Trim. I	Trim. II	Trim. III	Trim. IV					
	Sume primite în contul plășilor efectuate în anul curent	45.02.16.01	0,00	0,00	0,00	0,00	0,00	0,00	0,00	0,00	0,00	0,00	0,00	0,00	0,00
	Sume primite în contul plășilor efectuate în anii anteriori	45.02.16.02	0,00	0,00	0,00	0,00	0,00	0,00	0,00	0,00	0,00	0,00	0,00	0,00	0,00
	Prefinanțare	45.02.16.03	0,00	0,00	0,00	0,00	0,00	0,00	0,00	0,00	0,00	0,00	0,00	0,00	0,00
	<b>Mecanismul Financiar SEE</b>	<b>45.02.17</b>	0,00	0,00	0,00	0,00	0,00	0,00	0,00	0,00	0,00	0,00	0,00	0,00	0,00
	Sume primite în contul plășilor efectuate în anul curent	45.02.17.01	0,00	0,00	0,00	0,00	0,00	0,00	0,00	0,00	0,00	0,00	0,00	0,00	0,00
	Sume primite în contul plășilor efectuate în anii anteriori	45.02.17.02	0,00	0,00	0,00	0,00	0,00	0,00	0,00	0,00	0,00	0,00	0,00	0,00	0,00
	Sume primite în avans anteriori	45.02.17.03	0,00	0,00	0,00	0,00	0,00	0,00	0,00	0,00	0,00	0,00	0,00	0,00	0,00
<b>B.</b>	<b>CHELTUIELILE - TOTAL</b>	<b>49.02</b>	<b>273.083,70</b>	<b>119,71</b>	<b>1.736,15</b>	<b>274.819,85</b>	<b>36.087,95</b>	<b>70.276,22</b>	<b>75.794,48</b>	<b>92.661,20</b>	<b>249.218,47</b>	<b>122.363,30</b>	<b>119.723,30</b>		
	Titlul I. Cheltuieli de personal	10	29.024,69	0,00	0,00	29.024,69	7.421,26	7.212,91	7.539,96	6.850,56	29.152,75	29.816,75	30.664,75		
	Titlul II. Bunuri și servicii	20	24.293,73	0,00	16,00	24.309,73	6.601,60	7.131,14	5.617,16	4.959,83	25.127,91	25.430,91	25.716,91		
	Titlul III. Dobânzi	30	2.051,00	0,00	0,00	2.051,00	530,00	520,00	515,00	486,00	1.895,00	1.745,00	1.584,00		
	Titlul IV. Subvenții	40	0,00	0,00	0,00	0,00	0,00	0,00	0,00	0,00	0,00	0,00	0,00		
	Titlul V. Fonduri de rezervă	50	399,42	0,00	-281,27	118,15	400,00	-352,94	11,87	59,22	1.500,00	1.500,00	1.500,00		
	Titlul VI. Transferuri între unități ale administrației	51	8.876,25	0,00	265,00	9.141,25	3.335,55	2.645,55	2.279,89	880,26	7.597,51	7.679,63	7.760,40		
	Titlul VII. Alte transferuri	55	1.796,50	0,00	0,00	1.796,50	0,00	1.796,50	0,00	0,00	0,00	0,00	0,00		
	Titlul VIII. Proiecte cu finanțare din Fonduri externe nerambursabile (FEN) postaderare	56	134.097,39	105,84	0,27	134.097,66	6.187,94	19.967,74	39.418,21	68.523,77	136.297,52	4.755,94	2.445,85		
	Titlul IX. Asistență socială	57	30.083,00	0,00	0,00	30.083,00	8.794,00	8.847,00	7.913,00	4.529,00	30.951,00	31.540,00	32.095,00		
	Titlul X. Alte cheltuieli	59	8.856,62	0,00	0,00	8.856,62	891,00	4.720,00	2.064,62	1.181,00	6.657,00	6.647,00	6.332,00		
	Titlul XII. Active nefinanciare	71	32.918,88	13,87	1.736,15	34.655,03	1.929,44	18.112,69	9.943,34	4.669,56	7.949,78	11.158,07	9.534,39		
	Titlul XIII. Active financiare	72	0,00	0,00	0,00	0,00	0,00	0,00	0,00	0,00	0,00	0,00	0,00		
	Titlul XV. Împrumuturi	80	0,00	0,00	0,00	0,00	0,00	0,00	0,00	0,00	0,00	0,00	0,00		
	Titlul XVI. Rambursări de credite	81	2.090,00	0,00	0,00	2.090,00	523,00	523,00	522,00	522,00	2.090,00	2.090,00	2.090,00		
	Titlul XVII. Plăși efectuate în anii precedenți și recuperate în anul curent	85	-1.403,78	0,00	0,00	-1.403,78	-525,84	-847,37	-30,57	0,00	0,00	0,00	0,00		
<b>I.</b>	<b>Partea I-a SERVICII PUBLICE GENERALE</b>	<b>50.02</b>	<b>22.187,36</b>	<b>0,00</b>	<b>-181,27</b>	<b>22.006,09</b>	<b>6.752,37</b>	<b>5.930,32</b>	<b>4.250,73</b>	<b>5.072,67</b>	<b>21.782,66</b>	<b>21.718,66</b>	<b>21.585,66</b>		
<b>1</b>	<b>AUTORITĂȚI PUBLICE ȘI ACȚIUNI EXTERNE</b>	<b>51.02</b>	<b>16.570,28</b>	<b>0,00</b>	<b>0,00</b>	<b>16.570,28</b>	<b>4.326,32</b>	<b>4.694,00</b>	<b>3.348,96</b>	<b>4.201,00</b>	<b>16.640,00</b>	<b>16.690,00</b>	<b>16.690,00</b>		
	Titlul I. Cheltuieli de personal	10	6.713,04	0,00	0,00	6.713,04	1.621,04	1.742,00	1.742,00	1.608,00	6.700,00	6.700,00	6.700,00		
	Titlul II. Bunuri și servicii	20	7.777,96	0,00	0,00	7.777,96	2.204,00	2.429,00	1.073,96	2.071,00	7.500,00	7.500,00	7.500,00		
	Titlul III. Dobânzi	30	0,00	0,00	0,00	0,00	0,00	0,00	0,00	0,00	0,00	0,00	0,00		
	Titlul IV. Subvenții	40	0,00	0,00	0,00	0,00	0,00	0,00	0,00	0,00	0,00	0,00	0,00		
	Titlul V. Fonduri de rezervă	50	0,00	0,00	0,00	0,00	0,00	0,00	0,00	0,00	0,00	0,00	0,00		
	Titlul VI. Transferuri între unități ale administrației	51	0,00	0,00	0,00	0,00	0,00	0,00	0,00	0,00	0,00	0,00	0,00		
	Titlul VII. Alte transferuri	55	0,00	0,00	0,00	0,00	0,00	0,00	0,00	0,00	0,00	0,00	0,00		
	Titlul VIII. Proiecte cu finanțare din Fonduri externe nerambursabile (FEN) postaderare	56	0,00	0,00	0,00	0,00	0,00	0,00	0,00	0,00	0,00	0,00	0,00		

Nr. crt.	DENUMIREA INDICATORILOR	Cod indicator	BUGET 2014										ESTIMĂRI		
			PREVEDERI ANUALE					PREVEDERI TRIMESTRIALE					2015	2016	2017
			TOTAL	din care credite bugetare destinate stingerii plăților restante	Influență rectificat	Program rectificat	Trim. I	Trim. II	Trim. III	Trim. IV					
	Titlul IX. Asistență socială	57	0,00	0,00	0,00	0,00	0,00	0,00	0,00	0,00	0,00	0,00	0,00	0,00	0,00
	Titlul X. Alte cheltuieli	59	0,00	0,00	0,00	0,00	0,00	0,00	0,00	0,00	0,00	0,00	0,00	0,00	0,00
	Titlul XII. Active nefinanciare	71	215,12	0,00	0,00	215,12	204,12	0,00	11,00	0,00	350,00	400,00	400,00	400,00	400,00
	Titlul XIII. Active financiare	72	0,00	0,00	0,00	0,00	0,00	0,00	0,00	0,00	0,00	0,00	0,00	0,00	0,00
	Titlul XV. Împrumuturi	80	0,00	0,00	0,00	0,00	0,00	0,00	0,00	0,00	0,00	0,00	0,00	0,00	0,00
	Titlul XVI. Rambursări de credite	81	2.090,00	0,00	0,00	2.090,00	523,00	0,00	523,00	523,00	2.090,00	2.090,00	2.090,00	2.090,00	2.090,00
	Titlul XVII. Plăți efectuate în anii precedenți și recuperate în anul curent	85	-225,84	0,00	0,00	-225,84	0,00	0,00	0,00	0,00	0,00	0,00	0,00	0,00	0,00
<b>1.1</b>	<b>Autorități executive și legislative</b>	<b>51.02.01</b>	<b>16.570,28</b>	<b>0,00</b>	<b>0,00</b>	<b>16.570,28</b>	<b>4.326,32</b>	<b>4.694,00</b>	<b>3.348,96</b>	<b>4.201,00</b>	<b>16.640,00</b>	<b>16.690,00</b>	<b>16.690,00</b>	<b>16.690,00</b>	<b>16.690,00</b>
	Titlul I. Cheltuieli de personal	10	6.713,04	0,00	0,00	6.713,04	1.621,04	1.742,00	1.742,00	1.608,00	6.700,00	6.700,00	6.700,00	6.700,00	6.700,00
	Titlul II. Bunuri și servicii	20	7.777,96	0,00	0,00	7.777,96	2.204,00	2.429,00	1.073,96	2.071,00	7.500,00	7.500,00	7.500,00	7.500,00	7.500,00
	Titlul III. Dobânzi	30	0,00	0,00	0,00	0,00	0,00	0,00	0,00	0,00	0,00	0,00	0,00	0,00	0,00
	Titlul IV. Subvenții	40	0,00	0,00	0,00	0,00	0,00	0,00	0,00	0,00	0,00	0,00	0,00	0,00	0,00
	Titlul V. Fonduri de rezervă	50	0,00	0,00	0,00	0,00	0,00	0,00	0,00	0,00	0,00	0,00	0,00	0,00	0,00
	Titlul VI. Transferuri între unități ale administrației	51	0,00	0,00	0,00	0,00	0,00	0,00	0,00	0,00	0,00	0,00	0,00	0,00	0,00
	Titlul VII. Alte transferuri	55	0,00	0,00	0,00	0,00	0,00	0,00	0,00	0,00	0,00	0,00	0,00	0,00	0,00
	Titlul VIII. Proiecte cu finanțare din Fonduri externe nerambursabile (FEN) postaderare	56	0,00	0,00	0,00	0,00	0,00	0,00	0,00	0,00	0,00	0,00	0,00	0,00	0,00
	Titlul IX. Asistență socială	57	0,00	0,00	0,00	0,00	0,00	0,00	0,00	0,00	0,00	0,00	0,00	0,00	0,00
	Titlul X. Alte cheltuieli	59	0,00	0,00	0,00	0,00	0,00	0,00	0,00	0,00	0,00	0,00	0,00	0,00	0,00
	Titlul XII. Active nefinanciare	71	215,12	0,00	0,00	215,12	204,12	0,00	11,00	0,00	350,00	400,00	400,00	400,00	400,00
	Titlul XIII. Active financiare	72	0,00	0,00	0,00	0,00	0,00	0,00	0,00	0,00	0,00	0,00	0,00	0,00	0,00
	Titlul XV. Împrumuturi	80	0,00	0,00	0,00	0,00	0,00	0,00	0,00	0,00	0,00	0,00	0,00	0,00	0,00
	Titlul XVI. Rambursări de credite	81	2.090,00	0,00	0,00	2.090,00	523,00	0,00	523,00	523,00	2.090,00	2.090,00	2.090,00	2.090,00	2.090,00
	Titlul XVII. Plăți efectuate în anii precedenți și recuperate în anul curent	85	-225,84	0,00	0,00	-225,84	0,00	0,00	0,00	0,00	0,00	0,00	0,00	0,00	0,00
<b>1.1.1.</b>	<b>Autorități executive</b>	<b>51.02.01.03</b>	<b>16.570,28</b>	<b>0,00</b>	<b>0,00</b>	<b>16.570,28</b>	<b>4.326,32</b>	<b>4.694,00</b>	<b>3.348,96</b>	<b>4.201,00</b>	<b>16.640,00</b>	<b>16.690,00</b>	<b>16.690,00</b>	<b>16.690,00</b>	<b>16.690,00</b>
	Titlul I. Cheltuieli de personal	10	6.713,04	0,00	0,00	6.713,04	1.621,04	1.742,00	1.742,00	1.608,00	6.700,00	6.700,00	6.700,00	6.700,00	6.700,00
	Titlul II. Bunuri și servicii	20	7.777,96	0,00	0,00	7.777,96	2.204,00	2.429,00	1.073,96	2.071,00	7.500,00	7.500,00	7.500,00	7.500,00	7.500,00
	Titlul III. Dobânzi	30	0,00	0,00	0,00	0,00	0,00	0,00	0,00	0,00	0,00	0,00	0,00	0,00	0,00
	Titlul IV. Subvenții	40	0,00	0,00	0,00	0,00	0,00	0,00	0,00	0,00	0,00	0,00	0,00	0,00	0,00
	Titlul V. Fonduri de rezervă	50	0,00	0,00	0,00	0,00	0,00	0,00	0,00	0,00	0,00	0,00	0,00	0,00	0,00
	Titlul VI. Transferuri între unități ale administrației	51	0,00	0,00	0,00	0,00	0,00	0,00	0,00	0,00	0,00	0,00	0,00	0,00	0,00
	Titlul VII. Alte transferuri	55	0,00	0,00	0,00	0,00	0,00	0,00	0,00	0,00	0,00	0,00	0,00	0,00	0,00
	Titlul VIII. Proiecte cu finanțare din Fonduri externe nerambursabile (FEN) postaderare	56	0,00	0,00	0,00	0,00	0,00	0,00	0,00	0,00	0,00	0,00	0,00	0,00	0,00
	Titlul IX. Asistență socială	57	0,00	0,00	0,00	0,00	0,00	0,00	0,00	0,00	0,00	0,00	0,00	0,00	0,00
	Titlul X. Alte cheltuieli	59	0,00	0,00	0,00	0,00	0,00	0,00	0,00	0,00	0,00	0,00	0,00	0,00	0,00
	Titlul XII. Active nefinanciare	71	215,12	0,00	0,00	215,12	204,12	0,00	11,00	0,00	350,00	400,00	400,00	400,00	400,00
	Titlul XIII. Active financiare	72	0,00	0,00	0,00	0,00	0,00	0,00	0,00	0,00	0,00	0,00	0,00	0,00	0,00

Nr. crt.	DENUMIREA INDICATORILOR	Cod indicator	BUGET 2014						ESTIMĂRI					
			PREVEDERI ANUALE			PREVEDERI TRIMESTRIALE			2015	2016	2017			
			TOTAL	Influență	Program rectificat	Trim. I	Trim. II	Trim. III				Trim. IV		
			din care credite bugetare destinate stingerii plăților restante											
		80	0,00	0,00	0,00	0,00	0,00	0,00	0,00	0,00	0,00	0,00	0,00	0,00
	Titlul XVI. Rambursări de credite	81	2.090,00	0,00	2.090,00	523,00	523,00	522,00	522,00	2.090,00	2.090,00	2.090,00	2.090,00	2.090,00
	Titlul XVII. Plăți efectuate în anii precedenți și recuperate în anul curent	85	-225,84	0,00	-225,84	0,00	0,00	0,00	0,00	0,00	0,00	0,00	0,00	0,00
<b>2</b>	<b>ALTE SERVICII PUBLICE GENERALE</b>	<b>54.02</b>	<b>3.474,08</b>	<b>0,00</b>	<b>3.292,81</b>	<b>1.873,05</b>	<b>693,32</b>	<b>363,77</b>	<b>362,67</b>	<b>3.155,66</b>	<b>3.191,66</b>	<b>3.191,66</b>	<b>3.219,66</b>	<b>3.219,66</b>
	Titlul I. Cheltuieli de personal	10	396,91	0,00	396,91	225,66	61,90	61,90	47,45	393,15	393,15	393,15	394,15	394,15
	Titlul II. Bunuri și servicii	20	386,75	0,00	386,75	227,39	120,36	39,00	0,00	463,51	463,51	463,51	463,51	463,51
	Titlul III. Dobânzi	30	0,00	0,00	0,00	0,00	0,00	0,00	0,00	0,00	0,00	0,00	0,00	0,00
	Titlul IV. Subvenții	40	0,00	0,00	0,00	0,00	0,00	0,00	0,00	0,00	0,00	0,00	0,00	0,00
	Titlul V. Fonduri de rezervă	50	399,42	0,00	-281,27	400,00	-352,94	11,87	59,22	1.500,00	1.500,00	1.500,00	1.500,00	1.500,00
	Titlul VI. Transferuri între unități ale administrației	51	2.278,00	0,00	2.378,00	1.007,00	864,00	251,00	256,00	786,00	809,00	809,00	836,00	836,00
	Titlul VII. Alte transferuri	55	0,00	0,00	0,00	0,00	0,00	0,00	0,00	0,00	0,00	0,00	0,00	0,00
	Titlul VIII. Proiecte cu finanțare din Fonduri externe nerambursabile (FEN) postaderare	56	300,00	0,00	300,00	300,00	0,00	0,00	0,00	0,00	0,00	0,00	0,00	0,00
	Titlul IX. Asistență socială	57	0,00	0,00	0,00	0,00	0,00	0,00	0,00	0,00	0,00	0,00	0,00	0,00
	Titlul X. Alte cheltuieli	59	0,00	0,00	0,00	0,00	0,00	0,00	0,00	0,00	0,00	0,00	0,00	0,00
	Titlul XI. Active nefinanciare	71	13,00	0,00	13,00	13,00	0,00	0,00	0,00	13,00	26,00	26,00	26,00	26,00
	Titlul XII. Active financiare	72	0,00	0,00	0,00	0,00	0,00	0,00	0,00	0,00	0,00	0,00	0,00	0,00
	Titlul XIII. Active financiare	80	0,00	0,00	0,00	0,00	0,00	0,00	0,00	0,00	0,00	0,00	0,00	0,00
	Titlul XV. Împrumuturi	81	0,00	0,00	0,00	0,00	0,00	0,00	0,00	0,00	0,00	0,00	0,00	0,00
	Titlul XVI. Rambursări de credite	85	-300,00	0,00	-300,00	-300,00	0,00	0,00	0,00	0,00	0,00	0,00	0,00	0,00
	Titlul XVII. Plăți efectuate în anii precedenți și recuperate în anul curent													
<b>2.1</b>	<b>Fond de rezervă bugetară la dispoziția autorităților locale</b>	<b>54.02.05</b>	<b>399,42</b>	<b>0,00</b>	<b>-281,27</b>	<b>400,00</b>	<b>-352,94</b>	<b>11,87</b>	<b>59,22</b>	<b>1.500,00</b>	<b>1.500,00</b>	<b>1.500,00</b>	<b>1.500,00</b>	<b>1.500,00</b>
	Titlul I. Cheltuieli de personal	10	0,00	0,00	0,00	0,00	0,00	0,00	0,00	0,00	0,00	0,00	0,00	0,00
	Titlul II. Bunuri și servicii	20	0,00	0,00	0,00	0,00	0,00	0,00	0,00	0,00	0,00	0,00	0,00	0,00
	Titlul III. Dobânzi	30	0,00	0,00	0,00	0,00	0,00	0,00	0,00	0,00	0,00	0,00	0,00	0,00
	Titlul IV. Subvenții	40	0,00	0,00	0,00	0,00	0,00	0,00	0,00	0,00	0,00	0,00	0,00	0,00
	Titlul V. Fonduri de rezervă	50	399,42	0,00	-281,27	400,00	-352,94	11,87	59,22	1.500,00	1.500,00	1.500,00	1.500,00	1.500,00
	Titlul VI. Transferuri între unități ale administrației	51	0,00	0,00	0,00	0,00	0,00	0,00	0,00	0,00	0,00	0,00	0,00	0,00
	Titlul VII. Alte transferuri	55	0,00	0,00	0,00	0,00	0,00	0,00	0,00	0,00	0,00	0,00	0,00	0,00
	Titlul VIII. Proiecte cu finanțare din Fonduri externe nerambursabile (FEN) postaderare	56	0,00	0,00	0,00	0,00	0,00	0,00	0,00	0,00	0,00	0,00	0,00	0,00
	Titlul IX. Asistență socială	57	0,00	0,00	0,00	0,00	0,00	0,00	0,00	0,00	0,00	0,00	0,00	0,00
	Titlul X. Alte cheltuieli	59	0,00	0,00	0,00	0,00	0,00	0,00	0,00	0,00	0,00	0,00	0,00	0,00
	Titlul XII. Active nefinanciare	71	0,00	0,00	0,00	0,00	0,00	0,00	0,00	0,00	0,00	0,00	0,00	0,00
	Titlul XIII. Active financiare	72	0,00	0,00	0,00	0,00	0,00	0,00	0,00	0,00	0,00	0,00	0,00	0,00
	Titlul XV. Împrumuturi	80	0,00	0,00	0,00	0,00	0,00	0,00	0,00	0,00	0,00	0,00	0,00	0,00
	Titlul XVI. Rambursări de credite	81	0,00	0,00	0,00	0,00	0,00	0,00	0,00	0,00	0,00	0,00	0,00	0,00

Nr. crt.	DENUMIREA INDICATORILOR	Cod indicator	BUGET 2014						ESTIMĂRI				
			PREVEDERI ANUALE			PREVEDERI TRIMESTRIALE			2015	2016	2017		
			TOTAL	din care credite bugetare destinate stingerii plăților restante	Influență	Program rectificat	Trim. I	Trim. II				Trim. III	Trim. IV
	Titlul XVII. Plăți efectuate în anii precedenți și recuperate în anul curent	85	0,00	0,00	0,00	0,00	0,00	0,00	0,00	0,00	0,00	0,00	0,00
<b>2.2</b>	<b> Direcția Județeană de Evidență Persoanelor al Județului Harghita</b>	<b>54.02.10</b>	<b>1.332,00</b>	<b>0,00</b>	<b>0,00</b>	<b>1.332,00</b>	<b>707,00</b>	<b>218,00</b>	<b>251,00</b>	<b>156,00</b>	<b>786,00</b>	<b>809,00</b>	<b>836,00</b>
	Titlul I. Cheltuieli de personal	10	0,00	0,00	0,00	0,00	0,00	0,00	0,00	0,00	0,00	0,00	0,00
	Titlul II. Bunuri și servicii	20	0,00	0,00	0,00	0,00	0,00	0,00	0,00	0,00	0,00	0,00	0,00
	Titlul III. Dobânzi	30	0,00	0,00	0,00	0,00	0,00	0,00	0,00	0,00	0,00	0,00	0,00
	Titlul IV. Subvenții	40	0,00	0,00	0,00	0,00	0,00	0,00	0,00	0,00	0,00	0,00	0,00
	Titlul V. Fonduri de rezervă	50	0,00	0,00	0,00	0,00	0,00	0,00	0,00	0,00	0,00	0,00	0,00
	Titlul VI. Transferuri între unități ale administrației	51	1.332,00	0,00	0,00	1.332,00	707,00	218,00	251,00	156,00	786,00	809,00	836,00
	Titlul VII. Alte transferuri	55	0,00	0,00	0,00	0,00	0,00	0,00	0,00	0,00	0,00	0,00	0,00
	Titlul VIII. Proiecte cu finanțare din Fonduri externe nerambursabile (FEN) postaderare	56	0,00	0,00	0,00	0,00	0,00	0,00	0,00	0,00	0,00	0,00	0,00
	Titlul IX. Asistență socială	57	0,00	0,00	0,00	0,00	0,00	0,00	0,00	0,00	0,00	0,00	0,00
	Titlul X. Alte cheltuieli	59	0,00	0,00	0,00	0,00	0,00	0,00	0,00	0,00	0,00	0,00	0,00
	Titlul XII. Active nefinanciare	71	0,00	0,00	0,00	0,00	0,00	0,00	0,00	0,00	0,00	0,00	0,00
	Titlul XIII. Active financiare	72	0,00	0,00	0,00	0,00	0,00	0,00	0,00	0,00	0,00	0,00	0,00
	Titlul XV. Împrumuturi	80	0,00	0,00	0,00	0,00	0,00	0,00	0,00	0,00	0,00	0,00	0,00
	Titlul XVI. Rambursări de credite	81	0,00	0,00	0,00	0,00	0,00	0,00	0,00	0,00	0,00	0,00	0,00
	Titlul XVII. Plăți efectuate în anii precedenți și recuperate în anul curent	85	0,00	0,00	0,00	0,00	0,00	0,00	0,00	0,00	0,00	0,00	0,00
<b>2.3</b>	<b> Alte servicii publice generale</b>	<b>54.02.50</b>	<b>1.742,66</b>	<b>0,00</b>	<b>100,00</b>	<b>1.842,66</b>	<b>766,05</b>	<b>828,26</b>	<b>100,90</b>	<b>147,45</b>	<b>869,66</b>	<b>882,66</b>	<b>883,66</b>
	Titlul I. Cheltuieli de personal	10	396,91	0,00	0,00	396,91	225,66	61,90	61,90	47,45	393,15	393,15	394,15
	Titlul II. Bunuri și servicii	20	386,75	0,00	0,00	386,75	227,39	120,36	39,00	0,00	463,51	463,51	463,51
	Titlul III. Dobânzi	30	0,00	0,00	0,00	0,00	0,00	0,00	0,00	0,00	0,00	0,00	0,00
	Titlul IV. Subvenții	40	0,00	0,00	0,00	0,00	0,00	0,00	0,00	0,00	0,00	0,00	0,00
	Titlul V. Fonduri de rezervă	50	0,00	0,00	0,00	0,00	0,00	0,00	0,00	0,00	0,00	0,00	0,00
	Titlul VI. Transferuri între unități ale administrației	51	946,00	0,00	100,00	1.046,00	300,00	646,00	0,00	100,00	0,00	0,00	0,00
	Titlul VII. Alte transferuri	55	0,00	0,00	0,00	0,00	0,00	0,00	0,00	0,00	0,00	0,00	0,00
	Titlul VIII. Proiecte cu finanțare din Fonduri externe nerambursabile (FEN) postaderare	56	300,00	0,00	0,00	300,00	300,00	0,00	0,00	0,00	0,00	0,00	0,00
	Titlul IX. Asistență socială	57	0,00	0,00	0,00	0,00	0,00	0,00	0,00	0,00	0,00	0,00	0,00
	Titlul X. Alte cheltuieli	59	0,00	0,00	0,00	0,00	0,00	0,00	0,00	0,00	0,00	0,00	0,00
	Titlul XII. Active nefinanciare	71	13,00	0,00	0,00	13,00	13,00	0,00	0,00	0,00	13,00	26,00	26,00
	Titlul XIII. Active financiare	72	0,00	0,00	0,00	0,00	0,00	0,00	0,00	0,00	0,00	0,00	0,00
	Titlul XV. Împrumuturi	80	0,00	0,00	0,00	0,00	0,00	0,00	0,00	0,00	0,00	0,00	0,00
	Titlul XVI. Rambursări de credite	81	0,00	0,00	0,00	0,00	0,00	0,00	0,00	0,00	0,00	0,00	0,00
	Titlul XVII. Plăți efectuate în anii precedenți și recuperate în anul curent	85	-300,00	0,00	0,00	-300,00	-300,00	0,00	0,00	0,00	0,00	0,00	0,00

Nr. crt.	DENUMIREA INDICATORILOR	Cod indicator	BUGET 2014										ESTIMĂRI		
			PREVEDERI ANUALE					PREVEDERI TRIMESTRIALE					2015	2016	2017
			TOTAL	din care credite bugetare destinate singurii plășilor restante	Influență	Program rectificat	Trim. I	Trim. II	Trim. III	Trim. IV					
2.3.1	Serviciul Public Salvamont și Salvaspeo al Consiliului Județean Harghita	54.02.50	496,66	0,00	0,00	496,66	166,05	182,26	100,90	47,45	574,66	587,66	587,66		
	Titlul I. Cheltuieli de personal	10	233,15	0,00	0,00	233,15	61,90	61,90	61,90	47,45	233,15	233,15	233,15		
	Titlul II. Bunuri și servicii	20	250,51	0,00	0,00	250,51	91,15	120,36	39,00	0,00	328,51	328,51	328,51		
	Titlul III. Dobânzi	30	0,00	0,00	0,00	0,00	0,00	0,00	0,00	0,00	0,00	0,00	0,00		
	Titlul IV. Subvenții	40	0,00	0,00	0,00	0,00	0,00	0,00	0,00	0,00	0,00	0,00	0,00		
	Titlul V. Fonduri de rezervă	50	0,00	0,00	0,00	0,00	0,00	0,00	0,00	0,00	0,00	0,00	0,00		
	Titlul VI. Transferuri între unități ale administrației	51	0,00	0,00	0,00	0,00	0,00	0,00	0,00	0,00	0,00	0,00	0,00		
	Titlul VII. Alte transferuri	55	0,00	0,00	0,00	0,00	0,00	0,00	0,00	0,00	0,00	0,00	0,00		
	Titlul VIII. Proiecte cu finanțare din Fonduri externe nerambursabile (FEN) postaderare	56	0,00	0,00	0,00	0,00	0,00	0,00	0,00	0,00	0,00	0,00	0,00		
	Titlul IX. Asistență socială	57	0,00	0,00	0,00	0,00	0,00	0,00	0,00	0,00	0,00	0,00	0,00		
	Titlul X. Alte cheltuieli	59	0,00	0,00	0,00	0,00	0,00	0,00	0,00	0,00	0,00	0,00	0,00		
	Titlul XII. Active nefinanciare	71	13,00	0,00	0,00	13,00	13,00	0,00	0,00	0,00	13,00	26,00	26,00		
	Titlul XIII. Active financiare	72	0,00	0,00	0,00	0,00	0,00	0,00	0,00	0,00	0,00	0,00	0,00		
	Titlul XV. Împrumuturi	80	0,00	0,00	0,00	0,00	0,00	0,00	0,00	0,00	0,00	0,00	0,00		
	Titlul XVI. Rambursări de credite	81	0,00	0,00	0,00	0,00	0,00	0,00	0,00	0,00	0,00	0,00	0,00		
	Titlul XVII. Plăți efectuate în anii precedenți și recuperate în anul curent	85	0,00	0,00	0,00	0,00	0,00	0,00	0,00	0,00	0,00	0,00	0,00		
2.3.2	Consiliul Județean Harghita - Agenția de Management Energetic	54.02.50	300,00	0,00	0,00	300,00	300,00	0,00	0,00	0,00	295,00	295,00	296,00		
	Titlul I. Cheltuieli de personal	10	163,76	0,00	0,00	163,76	163,76	0,00	0,00	0,00	160,00	160,00	161,00		
	Titlul II. Bunuri și servicii	20	136,24	0,00	0,00	136,24	136,24	0,00	0,00	0,00	135,00	135,00	135,00		
	Titlul III. Dobânzi	30	0,00	0,00	0,00	0,00	0,00	0,00	0,00	0,00	0,00	0,00	0,00		
	Titlul IV. Subvenții	40	0,00	0,00	0,00	0,00	0,00	0,00	0,00	0,00	0,00	0,00	0,00		
	Titlul V. Fonduri de rezervă	50	0,00	0,00	0,00	0,00	0,00	0,00	0,00	0,00	0,00	0,00	0,00		
	Titlul VI. Transferuri între unități ale administrației	51	0,00	0,00	0,00	0,00	0,00	0,00	0,00	0,00	0,00	0,00	0,00		
	Titlul VII. Alte transferuri	55	0,00	0,00	0,00	0,00	0,00	0,00	0,00	0,00	0,00	0,00	0,00		
	Titlul VIII. Proiecte cu finanțare din Fonduri externe nerambursabile (FEN) postaderare	56	300,00	0,00	0,00	300,00	300,00	0,00	0,00	0,00	0,00	0,00	0,00		
	Titlul IX. Asistență socială	57	0,00	0,00	0,00	0,00	0,00	0,00	0,00	0,00	0,00	0,00	0,00		
	Titlul X. Alte cheltuieli	59	0,00	0,00	0,00	0,00	0,00	0,00	0,00	0,00	0,00	0,00	0,00		
	Titlul XII. Active nefinanciare	71	0,00	0,00	0,00	0,00	0,00	0,00	0,00	0,00	0,00	0,00	0,00		
	Titlul XIII. Active financiare	72	0,00	0,00	0,00	0,00	0,00	0,00	0,00	0,00	0,00	0,00	0,00		
	Titlul XV. Împrumuturi	80	0,00	0,00	0,00	0,00	0,00	0,00	0,00	0,00	0,00	0,00	0,00		
	Titlul XVI. Rambursări de credite	81	0,00	0,00	0,00	0,00	0,00	0,00	0,00	0,00	0,00	0,00	0,00		
	Titlul XVII. Plăți efectuate în anii precedenți și recuperate în anul curent	85	-300,00	0,00	0,00	-300,00	-300,00	0,00	0,00	0,00	0,00	0,00	0,00		
2.3.3	Transfer fond de rezervă către unitățile administrativ-teritoriale	54.02.50	946,00	0,00	100,00	1.046,00	300,00	646,00	0,00	100,00	0,00	0,00	0,00		

Nr. crt.	DENUMIREA INDICATORILOR	Cod indicator	BUGET 2014										ESTIMĂRI			
			PREVEDERI ANUALE					PREVEDERI TRIMESTRIALE					2015	2016	2017	
			TOTAL	din care credite bugetare destinate stingerii plăților restante	Influență rectificat	Program rectificat	Trim. I	Trim. II	Trim. III	Trim. IV						
	Titlul I. Cheltuieli de personal	10	0,00	0,00	0,00	0,00	0,00	0,00	0,00	0,00	0,00	0,00	0,00	0,00	0,00	0,00
	Titlul II. Bunuri și servicii	20	0,00	0,00	0,00	0,00	0,00	0,00	0,00	0,00	0,00	0,00	0,00	0,00	0,00	0,00
	Titlul III. Dobânzi	30	0,00	0,00	0,00	0,00	0,00	0,00	0,00	0,00	0,00	0,00	0,00	0,00	0,00	0,00
	Titlul IV. Subvenții	40	0,00	0,00	0,00	0,00	0,00	0,00	0,00	0,00	0,00	0,00	0,00	0,00	0,00	0,00
	Titlul V. Fonduri de rezervă	50	0,00	0,00	0,00	0,00	0,00	0,00	0,00	0,00	0,00	0,00	0,00	0,00	0,00	0,00
	Titlul VI. Transferuri între unități ale administrației	51	946,00	0,00	100,00	1.046,00	300,00	646,00	0,00	100,00	0,00	0,00	0,00	0,00	0,00	0,00
	Titlul VII. Alte transferuri	55	0,00	0,00	0,00	0,00	0,00	0,00	0,00	0,00	0,00	0,00	0,00	0,00	0,00	0,00
	Titlul VIII. Proiecte cu finanțare din Fonduri externe nerambursabile (FEN) postaderare	56	0,00	0,00	0,00	0,00	0,00	0,00	0,00	0,00	0,00	0,00	0,00	0,00	0,00	0,00
	Titlul IX. Asistență socială	57	0,00	0,00	0,00	0,00	0,00	0,00	0,00	0,00	0,00	0,00	0,00	0,00	0,00	0,00
	Titlul X. Alte cheltuieli	59	0,00	0,00	0,00	0,00	0,00	0,00	0,00	0,00	0,00	0,00	0,00	0,00	0,00	0,00
	Titlul XII. Active nefinanciare	71	0,00	0,00	0,00	0,00	0,00	0,00	0,00	0,00	0,00	0,00	0,00	0,00	0,00	0,00
	Titlul XIII. Active financiare	72	0,00	0,00	0,00	0,00	0,00	0,00	0,00	0,00	0,00	0,00	0,00	0,00	0,00	0,00
	Titlul XV. Împrumuturi	80	0,00	0,00	0,00	0,00	0,00	0,00	0,00	0,00	0,00	0,00	0,00	0,00	0,00	0,00
	Titlul XVI. Rambursări de credite	81	0,00	0,00	0,00	0,00	0,00	0,00	0,00	0,00	0,00	0,00	0,00	0,00	0,00	0,00
	Titlul XVII. Plăți efectuate în anii precedenți și recuperate în anul curent	85	0,00	0,00	0,00	0,00	0,00	0,00	0,00	0,00	0,00	0,00	0,00	0,00	0,00	0,00
<b>3</b>	<b>TRANZACȚII PRIVIND DATORIA PUBLICĂ ȘI ÎMPRUMUTURI</b>	<b>55.02</b>	<b>2.051,00</b>	<b>0,00</b>	<b>0,00</b>	<b>2.051,00</b>	<b>530,00</b>	<b>520,00</b>	<b>515,00</b>	<b>486,00</b>	<b>1.895,00</b>	<b>1.745,00</b>	<b>1.584,00</b>			
	Titlul I. Cheltuieli de personal	10	0,00	0,00	0,00	0,00	0,00	0,00	0,00	0,00	0,00	0,00	0,00	0,00	0,00	0,00
	Titlul II. Bunuri și servicii	20	0,00	0,00	0,00	0,00	0,00	0,00	0,00	0,00	0,00	0,00	0,00	0,00	0,00	0,00
	Titlul III. Dobânzi	30	2.051,00	0,00	0,00	2.051,00	530,00	520,00	515,00	486,00	1.895,00	1.745,00	1.584,00			
	Titlul IV. Subvenții	40	0,00	0,00	0,00	0,00	0,00	0,00	0,00	0,00	0,00	0,00	0,00	0,00	0,00	0,00
	Titlul V. Fonduri de rezervă	50	0,00	0,00	0,00	0,00	0,00	0,00	0,00	0,00	0,00	0,00	0,00	0,00	0,00	0,00
	Titlul VI. Transferuri între unități ale administrației	51	0,00	0,00	0,00	0,00	0,00	0,00	0,00	0,00	0,00	0,00	0,00	0,00	0,00	0,00
	Titlul VII. Alte transferuri	55	0,00	0,00	0,00	0,00	0,00	0,00	0,00	0,00	0,00	0,00	0,00	0,00	0,00	0,00
	Titlul VIII. Proiecte cu finanțare din Fonduri externe nerambursabile (FEN) postaderare	56	0,00	0,00	0,00	0,00	0,00	0,00	0,00	0,00	0,00	0,00	0,00	0,00	0,00	0,00
	Titlul IX. Asistență socială	57	0,00	0,00	0,00	0,00	0,00	0,00	0,00	0,00	0,00	0,00	0,00	0,00	0,00	0,00
	Titlul X. Alte cheltuieli	59	0,00	0,00	0,00	0,00	0,00	0,00	0,00	0,00	0,00	0,00	0,00	0,00	0,00	0,00
	Titlul XII. Active nefinanciare	71	0,00	0,00	0,00	0,00	0,00	0,00	0,00	0,00	0,00	0,00	0,00	0,00	0,00	0,00
	Titlul XIII. Active financiare	72	0,00	0,00	0,00	0,00	0,00	0,00	0,00	0,00	0,00	0,00	0,00	0,00	0,00	0,00
	Titlul XV. Împrumuturi	80	0,00	0,00	0,00	0,00	0,00	0,00	0,00	0,00	0,00	0,00	0,00	0,00	0,00	0,00
	Titlul XVI. Rambursări de credite	81	0,00	0,00	0,00	0,00	0,00	0,00	0,00	0,00	0,00	0,00	0,00	0,00	0,00	0,00
	Titlul XVII. Plăți efectuate în anii precedenți și recuperate în anul curent	85	0,00	0,00	0,00	0,00	0,00	0,00	0,00	0,00	0,00	0,00	0,00	0,00	0,00	0,00
<b>4</b>	<b>TRANSFERURI CU CARACTER GENERAL ÎN TRE DIFERITE NIVELE ALE ADMINISTRAȚIEI</b>	<b>56.02</b>	<b>92,00</b>	<b>0,00</b>	<b>0,00</b>	<b>92,00</b>	<b>23,00</b>	<b>23,00</b>	<b>23,00</b>	<b>23,00</b>	<b>92,00</b>	<b>92,00</b>	<b>92,00</b>	<b>92,00</b>	<b>92,00</b>	<b>92,00</b>
	Titlul I. Cheltuieli de personal	10	0,00	0,00	0,00	0,00	0,00	0,00	0,00	0,00	0,00	0,00	0,00	0,00	0,00	0,00
	Titlul II. Bunuri și servicii	20	0,00	0,00	0,00	0,00	0,00	0,00	0,00	0,00	0,00	0,00	0,00	0,00	0,00	0,00





Nr. crt.	DENUMIREA INDICATORILOR	Cod indicator	BUGET 2014						ESTIMĂRI						
			PREVEDERI ANUALE			PREVEDERI TRIMESTRIALE			2015	2016	2017				
			TOTAL	Influență rectificat	Program rectificat	Trim. I	Trim. II	Trim. III				Trim. IV			
			din care credite bugetare destinate stingerii plăților restante												
	Titlul V. Fonduri de rezervă	50	0,00	0,00	0,00	0,00	0,00	0,00	0,00	0,00	0,00	0,00	0,00	0,00	0,00
	Titlul VI. Transferuri între unități ale administrației	51	0,00	0,00	0,00	0,00	0,00	0,00	0,00	0,00	0,00	0,00	0,00	0,00	0,00
	Titlul VII. Alte transferuri	55	0,00	0,00	0,00	0,00	0,00	0,00	0,00	0,00	0,00	0,00	0,00	0,00	0,00
	Titlul VIII. Proiecte cu finanțare din Fonduri externe nerambursabile (FEN) postaderare	56	0,00	0,00	0,00	0,00	0,00	0,00	0,00	0,00	0,00	0,00	0,00	0,00	0,00
	Titlul IX. Asistență socială	57	0,00	0,00	0,00	0,00	0,00	0,00	0,00	0,00	0,00	0,00	0,00	0,00	0,00
	Titlul X. Alte cheltuieli	59	200,00	0,00	0,00	200,00	0,00	140,00	40,00	20,00	200,00	200,00	200,00	200,00	200,00
	Titlul XII. Active nefinanciare	71	0,00	0,00	0,00	0,00	0,00	0,00	0,00	0,00	0,00	0,00	0,00	0,00	0,00
	Titlul XIII. Active financiare	72	0,00	0,00	0,00	0,00	0,00	0,00	0,00	0,00	0,00	0,00	0,00	0,00	0,00
	Titlul XV. Împrumuturi	80	0,00	0,00	0,00	0,00	0,00	0,00	0,00	0,00	0,00	0,00	0,00	0,00	0,00
	Titlul XVI. Rambursări de credite	81	0,00	0,00	0,00	0,00	0,00	0,00	0,00	0,00	0,00	0,00	0,00	0,00	0,00
	Titlul XVII. Plăți efectuate în anii precedenți și recuperate în anul curent	85	0,00	0,00	0,00	0,00	0,00	0,00	0,00	0,00	0,00	0,00	0,00	0,00	0,00
2.1	Protecția civilă și servicii contra incendiilor - Inspectoratul pentru Situații de Urgență „Oltul” al Județului Harghita	61.02.05	197,00	0,00	0,00	197,00	53,50	43,00	47,00	53,50	140,00	140,00	140,00	140,00	140,00
	Titlul I. Cheltuieli de personal	10	0,00	0,00	0,00	0,00	0,00	0,00	0,00	0,00	0,00	0,00	0,00	0,00	0,00
	Titlul II. Bunuri și servicii	20	197,00	0,00	0,00	197,00	53,50	43,00	47,00	53,50	140,00	140,00	140,00	140,00	140,00
	Titlul III. Dobânzi	30	0,00	0,00	0,00	0,00	0,00	0,00	0,00	0,00	0,00	0,00	0,00	0,00	0,00
	Titlul IV. Subvenții	40	0,00	0,00	0,00	0,00	0,00	0,00	0,00	0,00	0,00	0,00	0,00	0,00	0,00
	Titlul V. Fonduri de rezervă	50	0,00	0,00	0,00	0,00	0,00	0,00	0,00	0,00	0,00	0,00	0,00	0,00	0,00
	Titlul VI. Transferuri între unități ale administrației	51	0,00	0,00	0,00	0,00	0,00	0,00	0,00	0,00	0,00	0,00	0,00	0,00	0,00
	Titlul VII. Alte transferuri	55	0,00	0,00	0,00	0,00	0,00	0,00	0,00	0,00	0,00	0,00	0,00	0,00	0,00
	Titlul VIII. Proiecte cu finanțare din Fonduri externe nerambursabile (FEN) postaderare	56	0,00	0,00	0,00	0,00	0,00	0,00	0,00	0,00	0,00	0,00	0,00	0,00	0,00
	Titlul IX. Asistență socială	57	0,00	0,00	0,00	0,00	0,00	0,00	0,00	0,00	0,00	0,00	0,00	0,00	0,00
	Titlul X. Alte cheltuieli	59	0,00	0,00	0,00	0,00	0,00	0,00	0,00	0,00	0,00	0,00	0,00	0,00	0,00
	Titlul XII. Active nefinanciare	71	0,00	0,00	0,00	0,00	0,00	0,00	0,00	0,00	0,00	0,00	0,00	0,00	0,00
	Titlul XIII. Active financiare	72	0,00	0,00	0,00	0,00	0,00	0,00	0,00	0,00	0,00	0,00	0,00	0,00	0,00
	Titlul XV. Împrumuturi	80	0,00	0,00	0,00	0,00	0,00	0,00	0,00	0,00	0,00	0,00	0,00	0,00	0,00
	Titlul XVI. Rambursări de credite	81	0,00	0,00	0,00	0,00	0,00	0,00	0,00	0,00	0,00	0,00	0,00	0,00	0,00
	Titlul XVII. Plăți efectuate în anii precedenți și recuperate în anul curent	85	0,00	0,00	0,00	0,00	0,00	0,00	0,00	0,00	0,00	0,00	0,00	0,00	0,00
2.2	Alte cheltuieli în domeniul ordinii publice și siguranței naționale - Programe conform Anexa	61.02.50	200,00	0,00	0,00	200,00	0,00	140,00	40,00	20,00	200,00	200,00	200,00	200,00	200,00
	Titlul I. Cheltuieli de personal	10	0,00	0,00	0,00	0,00	0,00	0,00	0,00	0,00	0,00	0,00	0,00	0,00	0,00
	Titlul II. Bunuri și servicii	20	0,00	0,00	0,00	0,00	0,00	0,00	0,00	0,00	0,00	0,00	0,00	0,00	0,00
	Titlul III. Dobânzi	30	0,00	0,00	0,00	0,00	0,00	0,00	0,00	0,00	0,00	0,00	0,00	0,00	0,00
	Titlul IV. Subvenții	40	0,00	0,00	0,00	0,00	0,00	0,00	0,00	0,00	0,00	0,00	0,00	0,00	0,00

Nr. crt.	DENUMIREA INDICATORILOR	Cod indicator	BUGET 2014										ESTIMĂRI		
			PREVEDERI ANUALE					PREVEDERI TRIMESTRIALE					2015	2016	2017
			TOTAL	din care credite bugetare destinate stingerei plătilor restante	Influență	Program rectificat	Trim. I	Trim. II	Trim. III	Trim. IV					
	Titlul V. Fonduri de rezervă	50	0,00	0,00	0,00	0,00	0,00	0,00	0,00	0,00	0,00	0,00	0,00	0,00	0,00
	Titlul VI. Transferuri între unități ale administrației	51	0,00	0,00	0,00	0,00	0,00	0,00	0,00	0,00	0,00	0,00	0,00	0,00	0,00
	Titlul VII. Alte transferuri	55	0,00	0,00	0,00	0,00	0,00	0,00	0,00	0,00	0,00	0,00	0,00	0,00	0,00
	Titlul VIII. Proiecte cu finanțare din Fonduri externe nerambursabile (FEN) postaderare	56	0,00	0,00	0,00	0,00	0,00	0,00	0,00	0,00	0,00	0,00	0,00	0,00	0,00
	Titlul IX. Asistență socială	57	0,00	0,00	0,00	0,00	0,00	0,00	0,00	0,00	0,00	0,00	0,00	0,00	0,00
	Titlul X. Alte cheltuieli	59	200,00	0,00	0,00	200,00	0,00	140,00	0,00	200,00	200,00	200,00	200,00	200,00	200,00
	Titlul XII. Active nefinanciare	71	0,00	0,00	0,00	0,00	0,00	0,00	0,00	0,00	0,00	0,00	0,00	0,00	0,00
	Titlul XIII. Active financiare	72	0,00	0,00	0,00	0,00	0,00	0,00	0,00	0,00	0,00	0,00	0,00	0,00	0,00
	Titlul XV. Împrumuturi	80	0,00	0,00	0,00	0,00	0,00	0,00	0,00	0,00	0,00	0,00	0,00	0,00	0,00
	Titlul XVI. Rambursări de credite	81	0,00	0,00	0,00	0,00	0,00	0,00	0,00	0,00	0,00	0,00	0,00	0,00	0,00
	Titlul XVII. Plăți efectuate în anii precedenți și recuperate în anul curent	85	0,00	0,00	0,00	0,00	0,00	0,00	0,00	0,00	0,00	0,00	0,00	0,00	0,00
<b>III.</b>	<b>Partea a III-a CHELTUIELI SOCIAL CULTURALE</b>	<b>64.02</b>	<b>88.696,72</b>	<b>0,00</b>	<b>171,00</b>	<b>88.867,72</b>	<b>20.628,25</b>	<b>27.877,41</b>	<b>26.879,57</b>	<b>13.482,49</b>	<b>79.336,03</b>	<b>83.813,32</b>	<b>83.350,64</b>		
<b>1</b>	<b>ÎNVĂȚĂMÎNT</b>	<b>65.02</b>	<b>13.397,00</b>	<b>0,00</b>	<b>0,00</b>	<b>13.397,00</b>	<b>3.718,31</b>	<b>3.471,47</b>	<b>2.558,76</b>	<b>3.648,46</b>	<b>12.971,00</b>	<b>13.116,00</b>	<b>13.493,00</b>		
	Titlul I. Cheltuieli de personal	10	5.379,00	0,00	0,00	5.379,00	1.276,25	1.265,70	1.604,75	1.232,30	4.990,00	5.124,00	5.490,00		
	Titlul II. Bunuri și servicii	20	471,00	0,00	0,00	471,00	92,06	149,77	164,01	65,16	475,00	486,00	497,00		
	Titlul III. Dobânzi	30	0,00	0,00	0,00	0,00	0,00	0,00	0,00	0,00	0,00	0,00	0,00		
	Titlul IV. Subvenții	40	0,00	0,00	0,00	0,00	0,00	0,00	0,00	0,00	0,00	0,00	0,00		
	Titlul V. Fonduri de rezervă	50	0,00	0,00	0,00	0,00	0,00	0,00	0,00	0,00	0,00	0,00	0,00		
	Titlul VI. Transferuri între unități ale administrației	51	86,00	0,00	0,00	86,00	0,00	56,00	30,00	0,00	45,00	45,00	45,00		
	Titlul VII. Alte transferuri	55	0,00	0,00	0,00	0,00	0,00	0,00	0,00	0,00	0,00	0,00	0,00		
	Titlul VIII. Proiecte cu finanțare din Fonduri externe nerambursabile (FEN) postaderare	56	0,00	0,00	0,00	0,00	0,00	0,00	0,00	0,00	0,00	0,00	0,00		
	Titlul IX. Asistență socială	57	7.461,00	0,00	0,00	7.461,00	2.350,00	2.000,00	760,00	2.351,00	7.461,00	7.461,00	7.461,00		
	Titlul X. Alte cheltuieli	59	0,00	0,00	0,00	0,00	0,00	0,00	0,00	0,00	0,00	0,00	0,00		
	Titlul XII. Active nefinanciare	71	0,00	0,00	0,00	0,00	0,00	0,00	0,00	0,00	0,00	0,00	0,00		
	Titlul XIII. Active financiare	72	0,00	0,00	0,00	0,00	0,00	0,00	0,00	0,00	0,00	0,00	0,00		
	Titlul XV. Împrumuturi	80	0,00	0,00	0,00	0,00	0,00	0,00	0,00	0,00	0,00	0,00	0,00		
	Titlul XVI. Rambursări de credite	81	0,00	0,00	0,00	0,00	0,00	0,00	0,00	0,00	0,00	0,00	0,00		
	Titlul XVII. Plăți efectuate în anii precedenți și recuperate în anul curent	85	0,00	0,00	0,00	0,00	0,00	0,00	0,00	0,00	0,00	0,00	0,00		
<b>1.1</b>	<b>Învățământ preșcolar și primar</b>	<b>65.02.03</b>	<b>7.461,00</b>	<b>0,00</b>	<b>0,00</b>	<b>7.461,00</b>	<b>2.350,00</b>	<b>2.000,00</b>	<b>760,00</b>	<b>2.351,00</b>	<b>7.461,00</b>	<b>7.461,00</b>	<b>7.461,00</b>		
	Titlul I. Cheltuieli de personal	10	0,00	0,00	0,00	0,00	0,00	0,00	0,00	0,00	0,00	0,00	0,00		
	Titlul II. Bunuri și servicii	20	0,00	0,00	0,00	0,00	0,00	0,00	0,00	0,00	0,00	0,00	0,00		
	Titlul III. Dobânzi	30	0,00	0,00	0,00	0,00	0,00	0,00	0,00	0,00	0,00	0,00	0,00		
	Titlul IV. Subvenții	40	0,00	0,00	0,00	0,00	0,00	0,00	0,00	0,00	0,00	0,00	0,00		
	Titlul V. Fonduri de rezervă	50	0,00	0,00	0,00	0,00	0,00	0,00	0,00	0,00	0,00	0,00	0,00		
	Titlul VI. Transferuri între unități ale administrației	51	0,00	0,00	0,00	0,00	0,00	0,00	0,00	0,00	0,00	0,00	0,00		

Nr. crt.	DENUMIREA INDICATORILOR	Cod indicator	BUGET 2014										ESTIMĂRI		
			PREVEDERI ANUALE					PREVEDERI TRIMESTRIALE					2015	2016	2017
			TOTAL	din care credite bugetare destinate stingerii plăților restante	Influență rectificat	Program rectificat	Trim. I	Trim. II	Trim. III	Trim. IV					
55	Titlul VII. Alte transferuri		0,00	0,00	0,00	0,00	0,00	0,00	0,00	0,00	0,00	0,00	0,00	0,00	0,00
56	Titlul VIII. Proiecte cu finanțare din Fonduri externe nerambursabile (FEN) postaderare		0,00	0,00	0,00	0,00	0,00	0,00	0,00	0,00	0,00	0,00	0,00	0,00	0,00
57	Titlul IX. Asistență socială		7.461,00	0,00	0,00	7.461,00	2.350,00	2.000,00	760,00	2.351,00	7.461,00	7.461,00	7.461,00	7.461,00	
59	Titlul X. Alte cheltuieli		0,00	0,00	0,00	0,00	0,00	0,00	0,00	0,00	0,00	0,00	0,00	0,00	0,00
71	Titlul XII. Active nefinanciare		0,00	0,00	0,00	0,00	0,00	0,00	0,00	0,00	0,00	0,00	0,00	0,00	0,00
72	Titlul XIII. Active financiare		0,00	0,00	0,00	0,00	0,00	0,00	0,00	0,00	0,00	0,00	0,00	0,00	0,00
80	Titlul XV. Împrumuturi		0,00	0,00	0,00	0,00	0,00	0,00	0,00	0,00	0,00	0,00	0,00	0,00	0,00
81	Titlul XVI. Rambursări de credite		0,00	0,00	0,00	0,00	0,00	0,00	0,00	0,00	0,00	0,00	0,00	0,00	0,00
85	Titlul XVII. Plăți efectuate în anii precedenți și recuperate în anul curent		0,00	0,00	0,00	0,00	0,00	0,00	0,00	0,00	0,00	0,00	0,00	0,00	0,00
1.1.1	<b>Învățământ preșcolar</b>	<b>65.02.03.01</b>	<b>1.250,00</b>	<b>0,00</b>	<b>0,00</b>	<b>1.250,00</b>	<b>300,00</b>	<b>400,00</b>	<b>100,00</b>	<b>450,00</b>	<b>1.250,00</b>	<b>1.250,00</b>	<b>1.250,00</b>	<b>1.250,00</b>	
10	Titlul I. Cheltuieli de personal		0,00	0,00	0,00	0,00	0,00	0,00	0,00	0,00	0,00	0,00	0,00	0,00	
20	Titlul II. Bunuri și servicii		0,00	0,00	0,00	0,00	0,00	0,00	0,00	0,00	0,00	0,00	0,00	0,00	
30	Titlul III. Dobânzi		0,00	0,00	0,00	0,00	0,00	0,00	0,00	0,00	0,00	0,00	0,00	0,00	
40	Titlul IV. Subvenții		0,00	0,00	0,00	0,00	0,00	0,00	0,00	0,00	0,00	0,00	0,00	0,00	
50	Titlul V. Fonduri de rezervă		0,00	0,00	0,00	0,00	0,00	0,00	0,00	0,00	0,00	0,00	0,00	0,00	
51	Titlul VI. Transferuri între unități ale administrației		0,00	0,00	0,00	0,00	0,00	0,00	0,00	0,00	0,00	0,00	0,00	0,00	
55	Titlul VII. Alte transferuri		0,00	0,00	0,00	0,00	0,00	0,00	0,00	0,00	0,00	0,00	0,00	0,00	
56	Titlul VIII. Proiecte cu finanțare din Fonduri externe nerambursabile (FEN) postaderare		0,00	0,00	0,00	0,00	0,00	0,00	0,00	0,00	0,00	0,00	0,00	0,00	
57	Titlul IX. Asistență socială		1.250,00	0,00	0,00	1.250,00	300,00	400,00	100,00	450,00	1.250,00	1.250,00	1.250,00	1.250,00	
59	Titlul X. Alte cheltuieli		0,00	0,00	0,00	0,00	0,00	0,00	0,00	0,00	0,00	0,00	0,00	0,00	
71	Titlul XII. Active nefinanciare		0,00	0,00	0,00	0,00	0,00	0,00	0,00	0,00	0,00	0,00	0,00	0,00	
72	Titlul XIII. Active financiare		0,00	0,00	0,00	0,00	0,00	0,00	0,00	0,00	0,00	0,00	0,00	0,00	
80	Titlul XV. Împrumuturi		0,00	0,00	0,00	0,00	0,00	0,00	0,00	0,00	0,00	0,00	0,00	0,00	
81	Titlul XVI. Rambursări de credite		0,00	0,00	0,00	0,00	0,00	0,00	0,00	0,00	0,00	0,00	0,00	0,00	
85	Titlul XVII. Plăți efectuate în anii precedenți și recuperate în anul curent		0,00	0,00	0,00	0,00	0,00	0,00	0,00	0,00	0,00	0,00	0,00	0,00	
1.1.2	<b>Învățământ primar</b>	<b>65.02.03.02</b>	<b>6.211,00</b>	<b>0,00</b>	<b>0,00</b>	<b>6.211,00</b>	<b>2.050,00</b>	<b>1.600,00</b>	<b>660,00</b>	<b>1.901,00</b>	<b>6.211,00</b>	<b>6.211,00</b>	<b>6.211,00</b>		
10	Titlul I. Cheltuieli de personal		0,00	0,00	0,00	0,00	0,00	0,00	0,00	0,00	0,00	0,00	0,00		
20	Titlul II. Bunuri și servicii		0,00	0,00	0,00	0,00	0,00	0,00	0,00	0,00	0,00	0,00	0,00		
30	Titlul III. Dobânzi		0,00	0,00	0,00	0,00	0,00	0,00	0,00	0,00	0,00	0,00	0,00		
40	Titlul IV. Subvenții		0,00	0,00	0,00	0,00	0,00	0,00	0,00	0,00	0,00	0,00	0,00		
50	Titlul V. Fonduri de rezervă		0,00	0,00	0,00	0,00	0,00	0,00	0,00	0,00	0,00	0,00	0,00		
51	Titlul VI. Transferuri între unități ale administrației		0,00	0,00	0,00	0,00	0,00	0,00	0,00	0,00	0,00	0,00	0,00		
55	Titlul VII. Alte transferuri		0,00	0,00	0,00	0,00	0,00	0,00	0,00	0,00	0,00	0,00	0,00		
56	Titlul VIII. Proiecte cu finanțare din Fonduri externe nerambursabile (FEN) postaderare		0,00	0,00	0,00	0,00	0,00	0,00	0,00	0,00	0,00	0,00	0,00		
57	Titlul IX. Asistență socială		6.211,00	0,00	0,00	6.211,00	2.050,00	1.600,00	660,00	1.901,00	6.211,00	6.211,00	6.211,00		

Nr. crt.	DENUMIREA INDICATORILOR	Cod indicator	BUGET 2014										ESTIMĂRI		
			PREVEDERI ANUALE					PREVEDERI TRIMESTRIALE					2015	2016	2017
			TOTAL	din care credite bugetare destinate stingerei plărilor restante	Influență	Program rectificat	Trim. I	Trim. II	Trim. III	Trim. IV					
	Titlul X. Alte cheltuieli	59	0,00	0,00	0,00	0,00	0,00	0,00	0,00	0,00	0,00	0,00	0,00	0,00	0,00
	Titlul XII. Active nefinanciare	71	0,00	0,00	0,00	0,00	0,00	0,00	0,00	0,00	0,00	0,00	0,00	0,00	0,00
	Titlul XIII. Active financiare	72	0,00	0,00	0,00	0,00	0,00	0,00	0,00	0,00	0,00	0,00	0,00	0,00	0,00
	Titlul XV. Împrumuturi	80	0,00	0,00	0,00	0,00	0,00	0,00	0,00	0,00	0,00	0,00	0,00	0,00	0,00
	Titlul XVI. Rambursări de credite	81	0,00	0,00	0,00	0,00	0,00	0,00	0,00	0,00	0,00	0,00	0,00	0,00	0,00
	Titlul XVII. Plăți efectuate în anii precedenți și recuperate în anul curent	85	0,00	0,00	0,00	0,00	0,00	0,00	0,00	0,00	0,00	0,00	0,00	0,00	0,00
<b>1.2</b>	<b>Învățământ nedifinit prin nivel</b>	<b>65.02.07</b>	<b>5.836,00</b>	<b>0,00</b>	<b>0,00</b>	<b>5.836,00</b>	<b>1.368,31</b>	<b>1.401,47</b>	<b>1.768,76</b>	<b>1.297,46</b>	<b>5.455,00</b>	<b>5.600,00</b>	<b>5.977,00</b>		
	Titlul I. Cheltuieli de personal	10	5.379,00	0,00	0,00	5.379,00	1.276,25	1.265,70	1.604,75	1.232,30	4.990,00	5.124,00	5.490,00		
	Titlul II. Bunuri și servicii	20	457,00	0,00	0,00	457,00	92,06	135,77	164,01	65,16	465,00	476,00	487,00		
	Titlul III. Dobânzi	30	0,00	0,00	0,00	0,00	0,00	0,00	0,00	0,00	0,00	0,00	0,00		
	Titlul IV. Subvenții	40	0,00	0,00	0,00	0,00	0,00	0,00	0,00	0,00	0,00	0,00	0,00		
	Titlul V. Fonduri de rezervă	50	0,00	0,00	0,00	0,00	0,00	0,00	0,00	0,00	0,00	0,00	0,00		
	Titlul VI. Transferuri între unități ale administrației	51	0,00	0,00	0,00	0,00	0,00	0,00	0,00	0,00	0,00	0,00	0,00		
	Titlul VII. Alte transferuri	55	0,00	0,00	0,00	0,00	0,00	0,00	0,00	0,00	0,00	0,00	0,00		
	Titlul VIII. Proiecte cu finanțare din Fonduri externe nerambursabile (FEN) postaderare	56	0,00	0,00	0,00	0,00	0,00	0,00	0,00	0,00	0,00	0,00	0,00		
	Titlul IX. Asistență socială	57	0,00	0,00	0,00	0,00	0,00	0,00	0,00	0,00	0,00	0,00	0,00		
	Titlul X. Alte cheltuieli	59	0,00	0,00	0,00	0,00	0,00	0,00	0,00	0,00	0,00	0,00	0,00		
	Titlul XII. Active nefinanciare	71	0,00	0,00	0,00	0,00	0,00	0,00	0,00	0,00	0,00	0,00	0,00		
	Titlul XIII. Active financiare	72	0,00	0,00	0,00	0,00	0,00	0,00	0,00	0,00	0,00	0,00	0,00		
	Titlul XV. Împrumuturi	80	0,00	0,00	0,00	0,00	0,00	0,00	0,00	0,00	0,00	0,00	0,00		
	Titlul XVI. Rambursări de credite	81	0,00	0,00	0,00	0,00	0,00	0,00	0,00	0,00	0,00	0,00	0,00		
	Titlul XVII. Plăți efectuate în anii precedenți și recuperate în anul curent	85	0,00	0,00	0,00	0,00	0,00	0,00	0,00	0,00	0,00	0,00	0,00		
<b>1.2.1</b>	<b>Învățământ special</b>	<b>65.02.07.04</b>	<b>5.836,00</b>	<b>0,00</b>	<b>0,00</b>	<b>5.836,00</b>	<b>1.368,31</b>	<b>1.401,47</b>	<b>1.768,76</b>	<b>1.297,46</b>	<b>5.455,00</b>	<b>5.600,00</b>	<b>5.977,00</b>		
	Titlul I. Cheltuieli de personal	10	5.379,00	0,00	0,00	5.379,00	1.276,25	1.265,70	1.604,75	1.232,30	4.990,00	5.124,00	5.490,00		
	Titlul II. Bunuri și servicii	20	457,00	0,00	0,00	457,00	92,06	135,77	164,01	65,16	465,00	476,00	487,00		
	Titlul III. Dobânzi	30	0,00	0,00	0,00	0,00	0,00	0,00	0,00	0,00	0,00	0,00	0,00		
	Titlul IV. Subvenții	40	0,00	0,00	0,00	0,00	0,00	0,00	0,00	0,00	0,00	0,00	0,00		
	Titlul V. Fonduri de rezervă	50	0,00	0,00	0,00	0,00	0,00	0,00	0,00	0,00	0,00	0,00	0,00		
	Titlul VI. Transferuri între unități ale administrației	51	0,00	0,00	0,00	0,00	0,00	0,00	0,00	0,00	0,00	0,00	0,00		
	Titlul VII. Alte transferuri	55	0,00	0,00	0,00	0,00	0,00	0,00	0,00	0,00	0,00	0,00	0,00		
	Titlul VIII. Proiecte cu finanțare din Fonduri externe nerambursabile (FEN) postaderare	56	0,00	0,00	0,00	0,00	0,00	0,00	0,00	0,00	0,00	0,00	0,00		
	Titlul IX. Asistență socială	57	0,00	0,00	0,00	0,00	0,00	0,00	0,00	0,00	0,00	0,00	0,00		
	Titlul X. Alte cheltuieli	59	0,00	0,00	0,00	0,00	0,00	0,00	0,00	0,00	0,00	0,00	0,00		
	Titlul XII. Active nefinanciare	71	0,00	0,00	0,00	0,00	0,00	0,00	0,00	0,00	0,00	0,00	0,00		
	Titlul XIII. Active financiare	72	0,00	0,00	0,00	0,00	0,00	0,00	0,00	0,00	0,00	0,00	0,00		
	Titlul XV. Împrumuturi	80	0,00	0,00	0,00	0,00	0,00	0,00	0,00	0,00	0,00	0,00	0,00		









Nr. crt.	DENUMIREA INDICATORILOR	Cod indicator	BUGET 2014										ESTIMĂRI		
			PREVEDERI ANUALE					PREVEDERI TRIMESTRIALE					2015	2016	2017
			TOTAL	din care credite bugetare destinate stingerii plăților restante	Influență rectificat	Program rectificat	Trim. I	Trim. II	Trim. III	Trim. IV					
	Titlul IX. Asistență socială	57	0,00	0,00	0,00	0,00	0,00	0,00	0,00	0,00	0,00	0,00	0,00	0,00	0,00
	Titlul X. Alte cheltuieli	59	0,00	0,00	0,00	0,00	0,00	0,00	0,00	0,00	0,00	0,00	0,00	0,00	0,00
	Titlul XII. Active nefinanciare	71	2.247,98	0,00	2.247,98	0,00	1.107,98	1.025,00	115,00	500,00	400,00	300,00	0,00	0,00	0,00
	Titlul XIII. Active financiare	72	0,00	0,00	0,00	0,00	0,00	0,00	0,00	0,00	0,00	0,00	0,00	0,00	0,00
	Titlul XV. Împrumuturi	80	0,00	0,00	0,00	0,00	0,00	0,00	0,00	0,00	0,00	0,00	0,00	0,00	0,00
	Titlul XVI. Rambursări de credite	81	0,00	0,00	0,00	0,00	0,00	0,00	0,00	0,00	0,00	0,00	0,00	0,00	0,00
	Titlul XVII. Plăți efectuate în anii precedenți și recuperate în anul curent	85	0,00	0,00	0,00	0,00	0,00	0,00	0,00	0,00	0,00	0,00	0,00	0,00	0,00
<b>2.2</b>	<b>Servicii medicale în unități sanitare cu paturi</b>	<b>66.02.06</b>	<b>7.709,39</b>	<b>0,00</b>	<b>7.709,39</b>	<b>1.978,79</b>	<b>1.571,00</b>	<b>4.151,60</b>	<b>8,00</b>	<b>1.286,78</b>	<b>4.952,07</b>	<b>3.188,39</b>	<b>0,00</b>	<b>0,00</b>	<b>0,00</b>
	Titlul I. Cheltuieli de personal	10	0,00	0,00	0,00	0,00	0,00	0,00	0,00	0,00	0,00	0,00	0,00	0,00	0,00
	Titlul II. Bunuri și servicii	20	0,00	0,00	0,00	0,00	0,00	0,00	0,00	0,00	0,00	0,00	0,00	0,00	0,00
	Titlul III. Dobânzi	30	0,00	0,00	0,00	0,00	0,00	0,00	0,00	0,00	0,00	0,00	0,00	0,00	0,00
	Titlul IV. Subvenții	40	0,00	0,00	0,00	0,00	0,00	0,00	0,00	0,00	0,00	0,00	0,00	0,00	0,00
	Titlul V. Fonduri de rezervă	50	0,00	0,00	0,00	0,00	0,00	0,00	0,00	0,00	0,00	0,00	0,00	0,00	0,00
	Titlul VI. Transferuri între unități ale administrației	51	1.698,00	0,00	1.698,00	967,40	71,00	651,60	8,00	1.105,00	1.105,00	1.105,00	0,00	0,00	0,00
	Titlul VII. Alte transferuri	55	0,00	0,00	0,00	0,00	0,00	0,00	0,00	0,00	0,00	0,00	0,00	0,00	0,00
	Titlul VIII. Proiecte cu finanțare din Fonduri externe nerambursabile (FEN), postaderare	56	0,00	0,00	0,00	0,00	0,00	0,00	0,00	0,00	0,00	0,00	0,00	0,00	0,00
	Titlul IX. Asistență socială	57	0,00	0,00	0,00	0,00	0,00	0,00	0,00	0,00	0,00	0,00	0,00	0,00	0,00
	Titlul X. Alte cheltuieli	59	0,00	0,00	0,00	0,00	0,00	0,00	0,00	0,00	0,00	0,00	0,00	0,00	0,00
	Titlul XII. Active nefinanciare	71	6.011,39	0,00	6.011,39	1.011,39	1.500,00	3.500,00	0,00	181,78	3.847,07	2.083,39	0,00	0,00	0,00
	Titlul XIII. Active financiare	72	0,00	0,00	0,00	0,00	0,00	0,00	0,00	0,00	0,00	0,00	0,00	0,00	0,00
	Titlul XV. Împrumuturi	80	0,00	0,00	0,00	0,00	0,00	0,00	0,00	0,00	0,00	0,00	0,00	0,00	0,00
	Titlul XVI. Rambursări de credite	81	0,00	0,00	0,00	0,00	0,00	0,00	0,00	0,00	0,00	0,00	0,00	0,00	0,00
	Titlul XVII. Plăți efectuate în anii precedenți și recuperate în anul curent	85	0,00	0,00	0,00	0,00	0,00	0,00	0,00	0,00	0,00	0,00	0,00	0,00	0,00
<b>2.2.1</b>	<b>Spital Județean de Urgență Miercurea Ciuc</b>	<b>66.02.06.01</b>	<b>1.497,00</b>	<b>0,00</b>	<b>1.497,00</b>	<b>967,40</b>	<b>26,00</b>	<b>495,60</b>	<b>8,00</b>	<b>1.105,00</b>	<b>1.105,00</b>	<b>1.105,00</b>	<b>0,00</b>	<b>0,00</b>	<b>0,00</b>
	Titlul I. Cheltuieli de personal	10	0,00	0,00	0,00	0,00	0,00	0,00	0,00	0,00	0,00	0,00	0,00	0,00	0,00
	Titlul II. Bunuri și servicii	20	0,00	0,00	0,00	0,00	0,00	0,00	0,00	0,00	0,00	0,00	0,00	0,00	0,00
	Titlul III. Dobânzi	30	0,00	0,00	0,00	0,00	0,00	0,00	0,00	0,00	0,00	0,00	0,00	0,00	0,00
	Titlul IV. Subvenții	40	0,00	0,00	0,00	0,00	0,00	0,00	0,00	0,00	0,00	0,00	0,00	0,00	0,00
	Titlul V. Fonduri de rezervă	50	0,00	0,00	0,00	0,00	0,00	0,00	0,00	0,00	0,00	0,00	0,00	0,00	0,00
	Titlul VI. Transferuri între unități ale administrației	51	1.497,00	0,00	1.497,00	967,40	26,00	495,60	8,00	1.105,00	1.105,00	1.105,00	0,00	0,00	0,00
	Titlul VII. Alte transferuri	55	0,00	0,00	0,00	0,00	0,00	0,00	0,00	0,00	0,00	0,00	0,00	0,00	0,00
	Titlul VIII. Proiecte cu finanțare din Fonduri externe nerambursabile (FEN), postaderare	56	0,00	0,00	0,00	0,00	0,00	0,00	0,00	0,00	0,00	0,00	0,00	0,00	0,00
	Titlul IX. Asistență socială	57	0,00	0,00	0,00	0,00	0,00	0,00	0,00	0,00	0,00	0,00	0,00	0,00	0,00
	Titlul X. Alte cheltuieli	59	0,00	0,00	0,00	0,00	0,00	0,00	0,00	0,00	0,00	0,00	0,00	0,00	0,00
	Titlul XII. Active nefinanciare	71	0,00	0,00	0,00	0,00	0,00	0,00	0,00	0,00	0,00	0,00	0,00	0,00	0,00
	Titlul XIII. Active financiare	72	0,00	0,00	0,00	0,00	0,00	0,00	0,00	0,00	0,00	0,00	0,00	0,00	0,00

Nr. crt.	DENUMIREA INDICATORILOR	Cod indicator	BUGET 2014										ESTIMĂRI		
			PREVEDERI ANUALE			PREVEDERI TRIMESTRIALE							2015	2016	2017
			TOTAL	din care credite bugetare destinate stingeri plărilor restante	Influență	Program rectificat	Trim. I	Trim. II	Trim. III	Trim. IV					
	Titlul XV. Împrumuturi	80	0,00	0,00	0,00	0,00	0,00	0,00	0,00	0,00	0,00	0,00	0,00	0,00	0,00
	Titlul XVI. Rambursări de credite	81	0,00	0,00	0,00	0,00	0,00	0,00	0,00	0,00	0,00	0,00	0,00	0,00	0,00
	Titlul XVII. Plăți efectuate în anii precedenți și recuperate în anul curent	85	0,00	0,00	0,00	0,00	0,00	0,00	0,00	0,00	0,00	0,00	0,00	0,00	0,00
<b>2.2.2</b>	<b>Spital de Psihiatrie Tulgheș</b>	<b>66.02.06.01</b>	<b>201,00</b>	<b>0,00</b>	<b>0,00</b>	<b>201,00</b>	<b>0,00</b>	<b>0,00</b>	<b>45,00</b>	<b>156,00</b>	<b>0,00</b>	<b>0,00</b>	<b>0,00</b>	<b>0,00</b>	<b>0,00</b>
	Titlul I. Cheltuieli de personal	10	0,00	0,00	0,00	0,00	0,00	0,00	0,00	0,00	0,00	0,00	0,00	0,00	0,00
	Titlul II. Bunuri și servicii	20	0,00	0,00	0,00	0,00	0,00	0,00	0,00	0,00	0,00	0,00	0,00	0,00	0,00
	Titlul III. Dobânzi	30	0,00	0,00	0,00	0,00	0,00	0,00	0,00	0,00	0,00	0,00	0,00	0,00	0,00
	Titlul IV. Subvenții	40	0,00	0,00	0,00	0,00	0,00	0,00	0,00	0,00	0,00	0,00	0,00	0,00	0,00
	Titlul V. Fonduri de rezervă	50	0,00	0,00	0,00	0,00	0,00	0,00	0,00	0,00	0,00	0,00	0,00	0,00	0,00
	Titlul VI. Transferuri între unități ale administrației	51	201,00	0,00	0,00	201,00	0,00	45,00	156,00	0,00	0,00	0,00	0,00	0,00	0,00
	Titlul VII. Alte transferuri	55	0,00	0,00	0,00	0,00	0,00	0,00	0,00	0,00	0,00	0,00	0,00	0,00	0,00
	Titlul VIII. Proiecte cu finanțare din Fonduri externe nerambursabile (FEN) postaderare	56	0,00	0,00	0,00	0,00	0,00	0,00	0,00	0,00	0,00	0,00	0,00	0,00	0,00
	Titlul IX. Asistență socială	57	0,00	0,00	0,00	0,00	0,00	0,00	0,00	0,00	0,00	0,00	0,00	0,00	0,00
	Titlul X. Alte cheltuieli	59	0,00	0,00	0,00	0,00	0,00	0,00	0,00	0,00	0,00	0,00	0,00	0,00	0,00
	Titlul XII. Active nefinanciare	71	0,00	0,00	0,00	0,00	0,00	0,00	0,00	0,00	0,00	0,00	0,00	0,00	0,00
	Titlul XIII. Active financiare	72	0,00	0,00	0,00	0,00	0,00	0,00	0,00	0,00	0,00	0,00	0,00	0,00	0,00
	Titlul XV. Împrumuturi	80	0,00	0,00	0,00	0,00	0,00	0,00	0,00	0,00	0,00	0,00	0,00	0,00	0,00
	Titlul XVI. Rambursări de credite	81	0,00	0,00	0,00	0,00	0,00	0,00	0,00	0,00	0,00	0,00	0,00	0,00	0,00
	Titlul XVII. Plăți efectuate în anii precedenți și recuperate în anul curent	85	0,00	0,00	0,00	0,00	0,00	0,00	0,00	0,00	0,00	0,00	0,00	0,00	0,00
<b>2.2.3</b>	<b>Spitale generale - Active nefinanciare</b>	<b>66.02.06.01</b>	<b>6.011,39</b>	<b>0,00</b>	<b>0,00</b>	<b>6.011,39</b>	<b>1.011,39</b>	<b>1.500,00</b>	<b>3.500,00</b>	<b>0,00</b>	<b>181,78</b>	<b>3.847,07</b>	<b>2.083,39</b>	<b>0,00</b>	<b>0,00</b>
	Titlul I. Cheltuieli de personal	10	0,00	0,00	0,00	0,00	0,00	0,00	0,00	0,00	0,00	0,00	0,00	0,00	0,00
	Titlul II. Bunuri și servicii	20	0,00	0,00	0,00	0,00	0,00	0,00	0,00	0,00	0,00	0,00	0,00	0,00	0,00
	Titlul III. Dobânzi	30	0,00	0,00	0,00	0,00	0,00	0,00	0,00	0,00	0,00	0,00	0,00	0,00	0,00
	Titlul IV. Subvenții	40	0,00	0,00	0,00	0,00	0,00	0,00	0,00	0,00	0,00	0,00	0,00	0,00	0,00
	Titlul V. Fonduri de rezervă	50	0,00	0,00	0,00	0,00	0,00	0,00	0,00	0,00	0,00	0,00	0,00	0,00	0,00
	Titlul VI. Transferuri între unități ale administrației	51	0,00	0,00	0,00	0,00	0,00	0,00	0,00	0,00	0,00	0,00	0,00	0,00	0,00
	Titlul VII. Alte transferuri	55	0,00	0,00	0,00	0,00	0,00	0,00	0,00	0,00	0,00	0,00	0,00	0,00	0,00
	Titlul VIII. Proiecte cu finanțare din Fonduri externe nerambursabile (FEN) postaderare	56	0,00	0,00	0,00	0,00	0,00	0,00	0,00	0,00	0,00	0,00	0,00	0,00	0,00
	Titlul IX. Asistență socială	57	0,00	0,00	0,00	0,00	0,00	0,00	0,00	0,00	0,00	0,00	0,00	0,00	0,00
	Titlul X. Alte cheltuieli	59	0,00	0,00	0,00	0,00	0,00	0,00	0,00	0,00	0,00	0,00	0,00	0,00	0,00
	Titlul XII. Active nefinanciare	71	6.011,39	0,00	0,00	6.011,39	1.011,39	1.500,00	3.500,00	0,00	181,78	3.847,07	2.083,39	0,00	0,00
	Titlul XIII. Active financiare	72	0,00	0,00	0,00	0,00	0,00	0,00	0,00	0,00	0,00	0,00	0,00	0,00	0,00
	Titlul XV. Împrumuturi	80	0,00	0,00	0,00	0,00	0,00	0,00	0,00	0,00	0,00	0,00	0,00	0,00	0,00
	Titlul XVI. Rambursări de credite	81	0,00	0,00	0,00	0,00	0,00	0,00	0,00	0,00	0,00	0,00	0,00	0,00	0,00
	Titlul XVII. Plăți efectuate în anii precedenți și recuperate în anul curent	85	0,00	0,00	0,00	0,00	0,00	0,00	0,00	0,00	0,00	0,00	0,00	0,00	0,00

Nr. crt.	DENUMIREA INDICATORILOR	Cod indicator	BUGET 2014										ESTIMĂRI		
			PREVEDERI ANUALE					PREVEDERI TRIMESTRIALE					2015	2016	2017
			TOTAL	din care credite bugetare destinate singurii plăților restante	Influență	Program rectificat	Trim. I	Trim. II	Trim. III	Trim. IV					
3	<b>CULTURĂ, RECREERE ȘI RELIGIE</b>	67.02	14.319,20	0,00	171,00	14.490,20	2.312,45	6.744,36	3.628,91	1.804,48	12.966,25	13.063,25	13.152,25		
	Titlul I. Cheltuieli de personal	10	627,64	0,00	0,00	627,64	164,41	154,41	154,41	154,41	703,00	772,00	848,00		
	Titlul II. Bunuri și servicii	20	1.110,08	0,00	6,00	1.116,08	346,85	487,81	267,42	14,00	1.730,00	1.752,00	1.776,00		
	Titlul III. Dobânzi	30	0,00	0,00	0,00	0,00	0,00	0,00	0,00	0,00	0,00	0,00	0,00		
	Titlul IV. Subvenții	40	0,00	0,00	0,00	0,00	0,00	0,00	0,00	0,00	0,00	0,00	0,00		
	Titlul V. Fonduri de rezervă	50	0,00	0,00	0,00	0,00	0,00	0,00	0,00	0,00	0,00	0,00	0,00		
	Titlul VI. Transferuri între unități ale administrației	51	3.630,86	0,00	165,00	3.795,86	880,19	1.377,14	1.087,46	451,07	4.536,25	4.557,25	4.566,25		
	Titlul VII. Alte transferuri	55	0,00	0,00	0,00	0,00	0,00	0,00	0,00	0,00	0,00	0,00	0,00		
	Titlul VIII. Proiecte cu finanțare din Fonduri externe nerambursabile (FEN) postaderare	56	0,00	0,00	0,00	0,00	0,00	0,00	0,00	0,00	0,00	0,00	0,00		
	Titlul IX. Asistență socială	57	0,00	0,00	0,00	0,00	0,00	0,00	0,00	0,00	0,00	0,00	0,00		
	Titlul X. Alte cheltuieli	59	7.650,62	0,00	0,00	7.650,62	891,00	4.405,00	1.519,62	835,00	5.997,00	5.982,00	5.962,00		
	Titlul XII. Active nefinanciare	71	1.300,00	0,00	0,00	1.300,00	30,00	320,00	600,00	350,00	0,00	0,00	0,00		
	Titlul XIII. Active financiare	72	0,00	0,00	0,00	0,00	0,00	0,00	0,00	0,00	0,00	0,00	0,00		
	Titlul XV. Împrumuturi	80	0,00	0,00	0,00	0,00	0,00	0,00	0,00	0,00	0,00	0,00	0,00		
	Titlul XVI. Rambursări de credite	81	0,00	0,00	0,00	0,00	0,00	0,00	0,00	0,00	0,00	0,00	0,00		
	Titlul XVII. Plăți efectuate în anul precedent și recuperate în anul curent	85	0,00	0,00	0,00	0,00	0,00	0,00	0,00	0,00	0,00	0,00	0,00		
3.1	<b>Servicii culturale</b>	67.02.03	8.659,47	0,00	171,00	8.830,47	1.232,45	4.930,36	2.096,18	571,48	7.834,25	7.946,25	8.055,25		
	Titlul I. Cheltuieli de personal	10	617,64	0,00	0,00	617,64	154,41	154,41	154,41	154,41	693,00	762,00	838,00		
	Titlul II. Bunuri și servicii	20	702,35	0,00	6,00	708,35	197,85	188,81	315,69	6,00	887,00	909,00	933,00		
	Titlul III. Dobânzi	30	0,00	0,00	0,00	0,00	0,00	0,00	0,00	0,00	0,00	0,00	0,00		
	Titlul IV. Subvenții	40	0,00	0,00	0,00	0,00	0,00	0,00	0,00	0,00	0,00	0,00	0,00		
	Titlul V. Fonduri de rezervă	50	0,00	0,00	0,00	0,00	0,00	0,00	0,00	0,00	0,00	0,00	0,00		
	Titlul VI. Transferuri între unități ale administrației	51	3.535,86	0,00	165,00	3.700,86	880,19	1.377,14	1.087,46	356,07	4.441,25	4.462,25	4.471,25		
	Titlul VII. Alte transferuri	55	0,00	0,00	0,00	0,00	0,00	0,00	0,00	0,00	0,00	0,00	0,00		
	Titlul VIII. Proiecte cu finanțare din Fonduri externe nerambursabile (FEN) postaderare	56	0,00	0,00	0,00	0,00	0,00	0,00	0,00	0,00	0,00	0,00	0,00		
	Titlul IX. Asistență socială	57	0,00	0,00	0,00	0,00	0,00	0,00	0,00	0,00	0,00	0,00	0,00		
	Titlul X. Alte cheltuieli	59	3.803,62	0,00	0,00	3.803,62	0,00	3.210,00	538,62	55,00	1.813,00	1.813,00	1.813,00		
	Titlul XII. Active nefinanciare	71	0,00	0,00	0,00	0,00	0,00	0,00	0,00	0,00	0,00	0,00	0,00		
	Titlul XIII. Active financiare	72	0,00	0,00	0,00	0,00	0,00	0,00	0,00	0,00	0,00	0,00	0,00		
	Titlul XV. Împrumuturi	80	0,00	0,00	0,00	0,00	0,00	0,00	0,00	0,00	0,00	0,00	0,00		
	Titlul XVI. Rambursări de credite	81	0,00	0,00	0,00	0,00	0,00	0,00	0,00	0,00	0,00	0,00	0,00		
	Titlul XVII. Plăți efectuate în anul precedent și recuperate în anul curent	85	0,00	0,00	0,00	0,00	0,00	0,00	0,00	0,00	0,00	0,00	0,00		
3.1.1	<b>Biblioteca Județeană Kájoni János</b>	67.02.03.02	1.304,99	0,00	6,00	1.310,99	352,26	328,22	470,10	160,41	1.565,00	1.656,00	1.756,00		
	Titlul I. Cheltuieli de personal	10	617,64	0,00	0,00	617,64	154,41	154,41	154,41	154,41	693,00	762,00	838,00		
	Titlul II. Bunuri și servicii	20	687,35	0,00	6,00	693,35	197,85	173,81	315,69	6,00	872,00	894,00	918,00		
	Titlul III. Dobânzi	30	0,00	0,00	0,00	0,00	0,00	0,00	0,00	0,00	0,00	0,00	0,00		

Nr. crt.	DENUMIREA INDICATORILOR	Cod indicator	BUGET 2014										ESTIMĂRI			
			PREVEDERI ANUALE			PREVEDERI TRIMESTRIALE							2015	2016	2017	
			TOTAL	din care credite bugetare destinate stingeri plărilor restante	Influență	Program rectificat	Trim. I	Trim. II	Trim. III	Trim. IV						
	Titlul IV. Subvenții	40	0,00	0,00	0,00	0,00	0,00	0,00	0,00	0,00	0,00	0,00	0,00	0,00	0,00	0,00
	Titlul V. Fonduri de rezervă	50	0,00	0,00	0,00	0,00	0,00	0,00	0,00	0,00	0,00	0,00	0,00	0,00	0,00	0,00
	Titlul VI. Transferuri între unități ale administrației	51	0,00	0,00	0,00	0,00	0,00	0,00	0,00	0,00	0,00	0,00	0,00	0,00	0,00	0,00
	Titlul VII. Alte transferuri	55	0,00	0,00	0,00	0,00	0,00	0,00	0,00	0,00	0,00	0,00	0,00	0,00	0,00	0,00
	Titlul VIII. Proiecte cu finanțare din Fonduri externe nerambursabile (FEN) postaderare	56	0,00	0,00	0,00	0,00	0,00	0,00	0,00	0,00	0,00	0,00	0,00	0,00	0,00	0,00
	Titlul IX. Asistență socială	57	0,00	0,00	0,00	0,00	0,00	0,00	0,00	0,00	0,00	0,00	0,00	0,00	0,00	0,00
	Titlul X. Alte cheltuieli	59	0,00	0,00	0,00	0,00	0,00	0,00	0,00	0,00	0,00	0,00	0,00	0,00	0,00	0,00
	Titlul XII. Active nefinanciare	71	0,00	0,00	0,00	0,00	0,00	0,00	0,00	0,00	0,00	0,00	0,00	0,00	0,00	0,00
	Titlul XIII. Active financiare	72	0,00	0,00	0,00	0,00	0,00	0,00	0,00	0,00	0,00	0,00	0,00	0,00	0,00	0,00
	Titlul XV. Împrumuturi	80	0,00	0,00	0,00	0,00	0,00	0,00	0,00	0,00	0,00	0,00	0,00	0,00	0,00	0,00
	Titlul XVI. Rambursări de credite	81	0,00	0,00	0,00	0,00	0,00	0,00	0,00	0,00	0,00	0,00	0,00	0,00	0,00	0,00
	Titlul XVII. Plăți efectuate în anii precedenți și recuperate în anul curent	85	0,00	0,00	0,00	0,00	0,00	0,00	0,00	0,00	0,00	0,00	0,00	0,00	0,00	0,00
<b>3.1.2</b>	<b>Școala Populară de Artă a Județului Harghita</b>	<b>67.02.03.05</b>	<b>594,78</b>	<b>0,00</b>	<b>594,78</b>	<b>214,50</b>	<b>264,43</b>	<b>115,85</b>	<b>0,00</b>	<b>951,00</b>	<b>965,00</b>	<b>979,00</b>				
	Titlul I. Cheltuieli de personal	10	0,00	0,00	0,00	0,00	0,00	0,00	0,00	0,00	0,00	0,00	0,00	0,00	0,00	0,00
	Titlul II. Bunuri și servicii	20	0,00	0,00	0,00	0,00	0,00	0,00	0,00	0,00	0,00	0,00	0,00	0,00	0,00	0,00
	Titlul III. Dobânzi	30	0,00	0,00	0,00	0,00	0,00	0,00	0,00	0,00	0,00	0,00	0,00	0,00	0,00	0,00
	Titlul IV. Subvenții	40	0,00	0,00	0,00	0,00	0,00	0,00	0,00	0,00	0,00	0,00	0,00	0,00	0,00	0,00
	Titlul V. Fonduri de rezervă	50	0,00	0,00	0,00	0,00	0,00	0,00	0,00	0,00	0,00	0,00	0,00	0,00	0,00	0,00
	Titlul VI. Transferuri între unități ale administrației	51	594,78	0,00	594,78	214,50	264,43	115,85	0,00	951,00	965,00	979,00				
	Titlul VII. Alte transferuri	55	0,00	0,00	0,00	0,00	0,00	0,00	0,00	0,00	0,00	0,00	0,00	0,00	0,00	0,00
	Titlul VIII. Proiecte cu finanțare din Fonduri externe nerambursabile (FEN) postaderare	56	0,00	0,00	0,00	0,00	0,00	0,00	0,00	0,00	0,00	0,00	0,00	0,00	0,00	0,00
	Titlul IX. Asistență socială	57	0,00	0,00	0,00	0,00	0,00	0,00	0,00	0,00	0,00	0,00	0,00	0,00	0,00	0,00
	Titlul X. Alte cheltuieli	59	0,00	0,00	0,00	0,00	0,00	0,00	0,00	0,00	0,00	0,00	0,00	0,00	0,00	0,00
	Titlul XII. Active nefinanciare	71	0,00	0,00	0,00	0,00	0,00	0,00	0,00	0,00	0,00	0,00	0,00	0,00	0,00	0,00
	Titlul XIII. Active financiare	72	0,00	0,00	0,00	0,00	0,00	0,00	0,00	0,00	0,00	0,00	0,00	0,00	0,00	0,00
	Titlul XV. Împrumuturi	80	0,00	0,00	0,00	0,00	0,00	0,00	0,00	0,00	0,00	0,00	0,00	0,00	0,00	0,00
	Titlul XVI. Rambursări de credite	81	0,00	0,00	0,00	0,00	0,00	0,00	0,00	0,00	0,00	0,00	0,00	0,00	0,00	0,00
	Titlul XVII. Plăți efectuate în anii precedenți și recuperate în anul curent	85	0,00	0,00	0,00	0,00	0,00	0,00	0,00	0,00	0,00	0,00	0,00	0,00	0,00	0,00
<b>3.1.3</b>	<b>Centrul Județean pentru Conservarea și Promovarea Culturii Tradiționale Harghita</b>	<b>67.02.03.08</b>	<b>599,63</b>	<b>0,00</b>	<b>604,63</b>	<b>158,80</b>	<b>158,80</b>	<b>199,33</b>	<b>87,70</b>	<b>700,00</b>	<b>700,00</b>	<b>700,00</b>				
	Titlul I. Cheltuieli de personal	10	0,00	0,00	0,00	0,00	0,00	0,00	0,00	0,00	0,00	0,00	0,00	0,00	0,00	0,00
	Titlul II. Bunuri și servicii	20	0,00	0,00	0,00	0,00	0,00	0,00	0,00	0,00	0,00	0,00	0,00	0,00	0,00	0,00
	Titlul III. Dobânzi	30	0,00	0,00	0,00	0,00	0,00	0,00	0,00	0,00	0,00	0,00	0,00	0,00	0,00	0,00
	Titlul IV. Subvenții	40	0,00	0,00	0,00	0,00	0,00	0,00	0,00	0,00	0,00	0,00	0,00	0,00	0,00	0,00
	Titlul V. Fonduri de rezervă	50	0,00	0,00	0,00	0,00	0,00	0,00	0,00	0,00	0,00	0,00	0,00	0,00	0,00	0,00

Nr. crt.	DENUMIREA INDICATORILOR	Cod indicator	BUGET 2014				ESTIMĂRI					
			PREVEDERI ANUALE		PREVEDERI TRIMESTRIALE							
			TOTAL	din care credite bugetare destinate stingerii plășilor restante	Influență	Program rectificat	Trim. I	Trim. II	Trim. III	Trim. IV		
	Titlul VIII. Proiecte cu finanțare din Fonduri externe nerambursabile (FEN) postaderare	56	0,00	0,00	0,00	0,00	0,00	0,00	0,00	0,00	0,00	0,00
	Titlul IX. Asistență socială	57	0,00	0,00	0,00	0,00	0,00	0,00	0,00	0,00	0,00	0,00
	Titlul X. Alte cheltuieli	59	3.300,00	0,00	0,00	3.300,00	0,00	2.750,00	495,00	55,00	1.300,00	1.300,00
	Titlul XII. Active nefinanciare	71	0,00	0,00	0,00	0,00	0,00	0,00	0,00	0,00	0,00	0,00
	Titlul XIII. Active financiare	72	0,00	0,00	0,00	0,00	0,00	0,00	0,00	0,00	0,00	0,00
	Titlul XV. Împrumuturi	80	0,00	0,00	0,00	0,00	0,00	0,00	0,00	0,00	0,00	0,00
	Titlul XVI. Rambursări de credite	81	0,00	0,00	0,00	0,00	0,00	0,00	0,00	0,00	0,00	0,00
	Titlul XVII. Plăți efectuate în anii precedenți și recuperate în anul curent	85	0,00	0,00	0,00	0,00	0,00	0,00	0,00	0,00	0,00	0,00
<b>3.2</b>	<b>Alte servicii culturale</b>	<b>67.02.03.30</b>	<b>2.860,07</b>	<b>0,00</b>	<b>160,00</b>	<b>3.020,07</b>	<b>506,89</b>	<b>1.428,91</b>	<b>815,90</b>	<b>268,37</b>	<b>3.318,25</b>	<b>3.325,25</b>
	Titlul I. Cheltuieli de personal	10	0,00	0,00	0,00	0,00	0,00	0,00	0,00	0,00	0,00	0,00
	Titlul II. Bunuri și servicii	20	15,00	0,00	0,00	15,00	0,00	15,00	0,00	0,00	15,00	15,00
	Titlul III. Dobânzi	30	0,00	0,00	0,00	0,00	0,00	0,00	0,00	0,00	0,00	0,00
	Titlul IV. Subvenții	40	0,00	0,00	0,00	0,00	0,00	0,00	0,00	0,00	0,00	0,00
	Titlul V. Fonduri de rezervă	50	0,00	0,00	0,00	0,00	0,00	0,00	0,00	0,00	0,00	0,00
	Titlul VI. Transferuri între unități ale administrației	51	2.341,45	0,00	160,00	2.501,45	506,89	953,91	772,28	268,37	2.790,25	2.797,25
	Titlul VII. Alte transferuri	55	0,00	0,00	0,00	0,00	0,00	0,00	0,00	0,00	0,00	0,00
	Titlul VIII. Proiecte cu finanțare din Fonduri externe nerambursabile (FEN) postaderare	56	0,00	0,00	0,00	0,00	0,00	0,00	0,00	0,00	0,00	0,00
	Titlul IX. Asistență socială	57	0,00	0,00	0,00	0,00	0,00	0,00	0,00	0,00	0,00	0,00
	Titlul X. Alte cheltuieli	59	503,62	0,00	0,00	503,62	0,00	460,00	43,62	0,00	513,00	513,00
	Titlul XII. Active nefinanciare	71	0,00	0,00	0,00	0,00	0,00	0,00	0,00	0,00	0,00	0,00
	Titlul XIII. Active financiare	72	0,00	0,00	0,00	0,00	0,00	0,00	0,00	0,00	0,00	0,00
	Titlul XV. Împrumuturi	80	0,00	0,00	0,00	0,00	0,00	0,00	0,00	0,00	0,00	0,00
	Titlul XVI. Rambursări de credite	81	0,00	0,00	0,00	0,00	0,00	0,00	0,00	0,00	0,00	0,00
	Titlul XVII. Plăți efectuate în anii precedenți și recuperate în anul curent	85	0,00	0,00	0,00	0,00	0,00	0,00	0,00	0,00	0,00	0,00
<b>3.2.1</b>	<b>Editura Harghita</b>	<b>67.02.03.30</b>	<b>499,74</b>	<b>0,00</b>	<b>0,00</b>	<b>499,74</b>	<b>110,00</b>	<b>160,00</b>	<b>186,00</b>	<b>43,74</b>	<b>512,00</b>	<b>512,00</b>
	Titlul I. Cheltuieli de personal	10	0,00	0,00	0,00	0,00	0,00	0,00	0,00	0,00	0,00	0,00
	Titlul II. Bunuri și servicii	20	0,00	0,00	0,00	0,00	0,00	0,00	0,00	0,00	0,00	0,00
	Titlul III. Dobânzi	30	0,00	0,00	0,00	0,00	0,00	0,00	0,00	0,00	0,00	0,00
	Titlul IV. Subvenții	40	0,00	0,00	0,00	0,00	0,00	0,00	0,00	0,00	0,00	0,00
	Titlul V. Fonduri de rezervă	50	0,00	0,00	0,00	0,00	0,00	0,00	0,00	0,00	0,00	0,00
	Titlul VI. Transferuri între unități ale administrației	51	499,74	0,00	0,00	499,74	110,00	160,00	186,00	43,74	512,00	512,00
	Titlul VII. Alte transferuri	55	0,00	0,00	0,00	0,00	0,00	0,00	0,00	0,00	0,00	0,00
	Titlul VIII. Proiecte cu finanțare din Fonduri externe nerambursabile (FEN) postaderare	56	0,00	0,00	0,00	0,00	0,00	0,00	0,00	0,00	0,00	0,00
	Titlul IX. Asistență socială	57	0,00	0,00	0,00	0,00	0,00	0,00	0,00	0,00	0,00	0,00
	Titlul X. Alte cheltuieli	59	0,00	0,00	0,00	0,00	0,00	0,00	0,00	0,00	0,00	0,00

Nr. crt.	DENUMIREA INDICATORILOR	Cod indicator	BUGET 2014										ESTIMĂRI		
			PREVEDERI ANUALE					PREVEDERI TRIMESTRIALE					2015	2016	2017
			TOTAL	din care credite bugetare destinate stingerii plăților restante	Influență	Program rectificat	Trim. I	Trim. II	Trim. III	Trim. IV					
	Titlul XII. Active nefinanciare	71	0,00	0,00	0,00	0,00	0,00	0,00	0,00	0,00	0,00	0,00	0,00	0,00	0,00
	Titlul XIII. Active financiare	72	0,00	0,00	0,00	0,00	0,00	0,00	0,00	0,00	0,00	0,00	0,00	0,00	0,00
	Titlul XV. Împrumuturi	80	0,00	0,00	0,00	0,00	0,00	0,00	0,00	0,00	0,00	0,00	0,00	0,00	0,00
	Titlul XVI. Rambursări de credite	81	0,00	0,00	0,00	0,00	0,00	0,00	0,00	0,00	0,00	0,00	0,00	0,00	0,00
	Titlul XVII. Plăți efectuate în anii precedenți și recuperate în anul curent	85	0,00	0,00	0,00	0,00	0,00	0,00	0,00	0,00	0,00	0,00	0,00	0,00	0,00
<b>3.2.2</b>	<b>Editura Harghita Népe</b>	<b>67.02.03.30</b>	<b>480,20</b>	<b>0,00</b>	<b>160,00</b>	<b>640,20</b>	<b>60,50</b>	<b>250,00</b>	<b>169,70</b>	<b>160,00</b>	<b>600,00</b>	<b>600,00</b>	<b>600,00</b>	<b>600,00</b>	<b>600,00</b>
	Titlul I. Cheltuieli de personal	10	0,00	0,00	0,00	0,00	0,00	0,00	0,00	0,00	0,00	0,00	0,00	0,00	0,00
	Titlul II. Bunuri și servicii	20	0,00	0,00	0,00	0,00	0,00	0,00	0,00	0,00	0,00	0,00	0,00	0,00	0,00
	Titlul III. Dobânzi	30	0,00	0,00	0,00	0,00	0,00	0,00	0,00	0,00	0,00	0,00	0,00	0,00	0,00
	Titlul IV. Subvenții	40	0,00	0,00	0,00	0,00	0,00	0,00	0,00	0,00	0,00	0,00	0,00	0,00	0,00
	Titlul V. Fonduri de rezervă	50	0,00	0,00	0,00	0,00	0,00	0,00	0,00	0,00	0,00	0,00	0,00	0,00	0,00
	Titlul VI. Transferuri între unități ale administrației	51	480,20	0,00	160,00	640,20	60,50	250,00	169,70	160,00	600,00	600,00	600,00	600,00	600,00
	Titlul VII. Alte transferuri	55	0,00	0,00	0,00	0,00	0,00	0,00	0,00	0,00	0,00	0,00	0,00	0,00	0,00
	Titlul VIII. Proiecte cu finanțare din Fonduri externe nerambursabile (FEN) postaderare	56	0,00	0,00	0,00	0,00	0,00	0,00	0,00	0,00	0,00	0,00	0,00	0,00	0,00
	Titlul IX. Asistență socială	57	0,00	0,00	0,00	0,00	0,00	0,00	0,00	0,00	0,00	0,00	0,00	0,00	0,00
	Titlul X. Alte cheltuieli	59	0,00	0,00	0,00	0,00	0,00	0,00	0,00	0,00	0,00	0,00	0,00	0,00	0,00
	Titlul XII. Active nefinanciare	71	0,00	0,00	0,00	0,00	0,00	0,00	0,00	0,00	0,00	0,00	0,00	0,00	0,00
	Titlul XIII. Active financiare	72	0,00	0,00	0,00	0,00	0,00	0,00	0,00	0,00	0,00	0,00	0,00	0,00	0,00
	Titlul XV. Împrumuturi	80	0,00	0,00	0,00	0,00	0,00	0,00	0,00	0,00	0,00	0,00	0,00	0,00	0,00
	Titlul XVI. Rambursări de credite	81	0,00	0,00	0,00	0,00	0,00	0,00	0,00	0,00	0,00	0,00	0,00	0,00	0,00
	Titlul XVII. Plăți efectuate în anii precedenți și recuperate în anul curent	85	0,00	0,00	0,00	0,00	0,00	0,00	0,00	0,00	0,00	0,00	0,00	0,00	0,00
<b>3.2.3</b>	<b>Centru Cultural Județean Harghita</b>	<b>67.02.03.30</b>	<b>946,45</b>	<b>0,00</b>	<b>0,00</b>	<b>946,45</b>	<b>223,99</b>	<b>385,01</b>	<b>303,52</b>	<b>33,93</b>	<b>1.103,45</b>	<b>1.103,45</b>	<b>1.103,45</b>	<b>1.103,45</b>	<b>1.103,45</b>
	Titlul I. Cheltuieli de personal	10	0,00	0,00	0,00	0,00	0,00	0,00	0,00	0,00	0,00	0,00	0,00	0,00	0,00
	Titlul II. Bunuri și servicii	20	0,00	0,00	0,00	0,00	0,00	0,00	0,00	0,00	0,00	0,00	0,00	0,00	0,00
	Titlul III. Dobânzi	30	0,00	0,00	0,00	0,00	0,00	0,00	0,00	0,00	0,00	0,00	0,00	0,00	0,00
	Titlul IV. Subvenții	40	0,00	0,00	0,00	0,00	0,00	0,00	0,00	0,00	0,00	0,00	0,00	0,00	0,00
	Titlul V. Fonduri de rezervă	50	0,00	0,00	0,00	0,00	0,00	0,00	0,00	0,00	0,00	0,00	0,00	0,00	0,00
	Titlul VI. Transferuri între unități ale administrației	51	946,45	0,00	0,00	946,45	223,99	385,01	303,52	33,93	1.103,45	1.103,45	1.103,45	1.103,45	1.103,45
	Titlul VII. Alte transferuri	55	0,00	0,00	0,00	0,00	0,00	0,00	0,00	0,00	0,00	0,00	0,00	0,00	0,00
	Titlul VIII. Proiecte cu finanțare din Fonduri externe nerambursabile (FEN) postaderare	56	0,00	0,00	0,00	0,00	0,00	0,00	0,00	0,00	0,00	0,00	0,00	0,00	0,00
	Titlul IX. Asistență socială	57	0,00	0,00	0,00	0,00	0,00	0,00	0,00	0,00	0,00	0,00	0,00	0,00	0,00
	Titlul X. Alte cheltuieli	59	0,00	0,00	0,00	0,00	0,00	0,00	0,00	0,00	0,00	0,00	0,00	0,00	0,00
	Titlul XII. Active nefinanciare	71	0,00	0,00	0,00	0,00	0,00	0,00	0,00	0,00	0,00	0,00	0,00	0,00	0,00
	Titlul XIII. Active financiare	72	0,00	0,00	0,00	0,00	0,00	0,00	0,00	0,00	0,00	0,00	0,00	0,00	0,00
	Titlul XV. Împrumuturi	80	0,00	0,00	0,00	0,00	0,00	0,00	0,00	0,00	0,00	0,00	0,00	0,00	0,00
	Titlul XVI. Rambursări de credite	81	0,00	0,00	0,00	0,00	0,00	0,00	0,00	0,00	0,00	0,00	0,00	0,00	0,00

Nr. crt.	DENUMIREA INDICATORILOR	Cod indicator	BUGET 2014										ESTIMĂRI		
			PREVEDERI ANUALE		PREVEDERI TRIMESTRIALE				2015	2016	2017				
			TOTAL	Influență	Program rectificat	Trim. I	Trim. II	Trim. III				Trim. IV			
din care credite bugetare destinate stingerii plăților restante															
	Titlul XVII. Plăți efectuate în anii precedenți și recuperate în anul curent	85	0,00	0,00	0,00	0,00	0,00	0,00	0,00	0,00	0,00	0,00	0,00	0,00	0,00
<b>3.3.4</b>	<b>Centrul Cultural și de Arte Lăzarea</b>	<b>67.02.03.30</b>	<b>415,06</b>	<b>0,00</b>	<b>415,06</b>	<b>112,40</b>	<b>158,90</b>	<b>113,06</b>	<b>30,70</b>	<b>574,80</b>	<b>581,80</b>	<b>576,80</b>	<b>0,00</b>	<b>0,00</b>	<b>0,00</b>
	Titlul I. Cheltuieli de personal	10	0,00	0,00	0,00	0,00	0,00	0,00	0,00	0,00	0,00	0,00	0,00	0,00	0,00
	Titlul II. Bunuri și servicii	20	0,00	0,00	0,00	0,00	0,00	0,00	0,00	0,00	0,00	0,00	0,00	0,00	0,00
	Titlul III. Dobânzi	30	0,00	0,00	0,00	0,00	0,00	0,00	0,00	0,00	0,00	0,00	0,00	0,00	0,00
	Titlul IV. Subvenții	40	0,00	0,00	0,00	0,00	0,00	0,00	0,00	0,00	0,00	0,00	0,00	0,00	0,00
	Titlul V. Fonduri de rezervă	50	0,00	0,00	0,00	0,00	0,00	0,00	0,00	0,00	0,00	0,00	0,00	0,00	0,00
	Titlul VI. Transferuri între unități ale administrației	51	415,06	0,00	415,06	112,40	158,90	113,06	30,70	574,80	581,80	576,80	0,00	0,00	0,00
	Titlul VII. Alte transferuri	55	0,00	0,00	0,00	0,00	0,00	0,00	0,00	0,00	0,00	0,00	0,00	0,00	0,00
	Titlul VIII. Proiecte cu finanțare din Fonduri externe nerambursabile (FEN) postaderare	56	0,00	0,00	0,00	0,00	0,00	0,00	0,00	0,00	0,00	0,00	0,00	0,00	0,00
	Titlul IX. Asistență socială	57	0,00	0,00	0,00	0,00	0,00	0,00	0,00	0,00	0,00	0,00	0,00	0,00	0,00
	Titlul X. Alte cheltuieli	59	0,00	0,00	0,00	0,00	0,00	0,00	0,00	0,00	0,00	0,00	0,00	0,00	0,00
	Titlul XII. Active nefinanciare	71	0,00	0,00	0,00	0,00	0,00	0,00	0,00	0,00	0,00	0,00	0,00	0,00	0,00
	Titlul XIII. Active financiare	72	0,00	0,00	0,00	0,00	0,00	0,00	0,00	0,00	0,00	0,00	0,00	0,00	0,00
	Titlul XV. Împrumuturi	80	0,00	0,00	0,00	0,00	0,00	0,00	0,00	0,00	0,00	0,00	0,00	0,00	0,00
	Titlul XVI. Rambursări de credite	81	0,00	0,00	0,00	0,00	0,00	0,00	0,00	0,00	0,00	0,00	0,00	0,00	0,00
	Titlul XVII. Plăți efectuate în anii precedenți și recuperate în anul curent	85	0,00	0,00	0,00	0,00	0,00	0,00	0,00	0,00	0,00	0,00	0,00	0,00	0,00
<b>3.3.5</b>	<b>Program conform Anexa</b>	<b>67.02.03.30</b>	<b>518,62</b>	<b>0,00</b>	<b>518,62</b>	<b>0,00</b>	<b>475,00</b>	<b>43,62</b>	<b>0,00</b>	<b>528,00</b>	<b>528,00</b>	<b>528,00</b>	<b>0,00</b>	<b>0,00</b>	<b>528,00</b>
	Titlul I. Cheltuieli de personal	10	0,00	0,00	0,00	0,00	0,00	0,00	0,00	0,00	0,00	0,00	0,00	0,00	0,00
	Titlul II. Bunuri și servicii	20	15,00	0,00	15,00	0,00	15,00	0,00	0,00	15,00	15,00	15,00	0,00	0,00	15,00
	Titlul III. Dobânzi	30	0,00	0,00	0,00	0,00	0,00	0,00	0,00	0,00	0,00	0,00	0,00	0,00	0,00
	Titlul IV. Subvenții	40	0,00	0,00	0,00	0,00	0,00	0,00	0,00	0,00	0,00	0,00	0,00	0,00	0,00
	Titlul V. Fonduri de rezervă	50	0,00	0,00	0,00	0,00	0,00	0,00	0,00	0,00	0,00	0,00	0,00	0,00	0,00
	Titlul VI. Transferuri între unități ale administrației	51	0,00	0,00	0,00	0,00	0,00	0,00	0,00	0,00	0,00	0,00	0,00	0,00	0,00
	Titlul VII. Alte transferuri	55	0,00	0,00	0,00	0,00	0,00	0,00	0,00	0,00	0,00	0,00	0,00	0,00	0,00
	Titlul VIII. Proiecte cu finanțare din Fonduri externe nerambursabile (FEN) postaderare	56	0,00	0,00	0,00	0,00	0,00	0,00	0,00	0,00	0,00	0,00	0,00	0,00	0,00
	Titlul IX. Asistență socială	57	0,00	0,00	0,00	0,00	0,00	0,00	0,00	0,00	0,00	0,00	0,00	0,00	0,00
	Titlul X. Alte cheltuieli	59	503,62	0,00	503,62	0,00	460,00	43,62	0,00	513,00	513,00	513,00	0,00	0,00	513,00
	Titlul XII. Active nefinanciare	71	0,00	0,00	0,00	0,00	0,00	0,00	0,00	0,00	0,00	0,00	0,00	0,00	0,00
	Titlul XIII. Active financiare	72	0,00	0,00	0,00	0,00	0,00	0,00	0,00	0,00	0,00	0,00	0,00	0,00	0,00
	Titlul XV. Împrumuturi	80	0,00	0,00	0,00	0,00	0,00	0,00	0,00	0,00	0,00	0,00	0,00	0,00	0,00
	Titlul XVI. Rambursări de credite	81	0,00	0,00	0,00	0,00	0,00	0,00	0,00	0,00	0,00	0,00	0,00	0,00	0,00
	Titlul XVII. Plăți efectuate în anii precedenți și recuperate în anul curent	85	0,00	0,00	0,00	0,00	0,00	0,00	0,00	0,00	0,00	0,00	0,00	0,00	0,00
<b>3.4</b>	<b>Servicii recreative și sportive</b>	<b>67.02.05</b>	<b>1.686,86</b>	<b>0,00</b>	<b>1.686,86</b>	<b>0,00</b>	<b>505,00</b>	<b>716,86</b>	<b>465,00</b>	<b>420,00</b>	<b>420,00</b>	<b>420,00</b>	<b>0,00</b>	<b>0,00</b>	<b>420,00</b>
	Titlul I. Cheltuieli de personal	10	0,00	0,00	0,00	0,00	0,00	0,00	0,00	0,00	0,00	0,00	0,00	0,00	0,00

Nr. crt.	DENUMIREA INDICATORILOR	Cod indicator	BUGET 2014										ESTIMĂRI		
			PREVEDERI ANUALE					PREVEDERI TRIMESTRIALE					2015	2016	2017
			TOTAL	din care credite bugetare destinate singelui plăților restante	Influență	Program rectificat	Trim. I	Trim. II	Trim. III	Trim. IV					
	Titlul II. Bunuri și servicii	20	51,86	0,00	0,00	51,86	0,00	35,00	16,86	0,00	55,00	55,00	0,00	55,00	
	Titlul III. Dobânzi	30	0,00	0,00	0,00	0,00	0,00	0,00	0,00	0,00	0,00	0,00	0,00	0,00	
	Titlul IV. Subvenții	40	0,00	0,00	0,00	0,00	0,00	0,00	0,00	0,00	0,00	0,00	0,00	0,00	
	Titlul V. Fonduri de rezervă	50	0,00	0,00	0,00	0,00	0,00	0,00	0,00	0,00	0,00	0,00	0,00	0,00	
	Titlul VI. Transferuri între unități ale administrației	51	95,00	0,00	0,00	95,00	0,00	0,00	0,00	95,00	95,00	95,00	0,00	95,00	
	Titlul VII. Alte transferuri	55	0,00	0,00	0,00	0,00	0,00	0,00	0,00	0,00	0,00	0,00	0,00	0,00	
	Titlul VIII. Proiecte cu finanțare din Fonduri externe nerambursabile (FEN) postaderare	56	0,00	0,00	0,00	0,00	0,00	0,00	0,00	0,00	0,00	0,00	0,00	0,00	
	Titlul IX. Asistență socială	57	0,00	0,00	0,00	0,00	0,00	0,00	0,00	0,00	0,00	0,00	0,00	0,00	
	Titlul X. Alte cheltuieli	59	270,00	0,00	0,00	270,00	0,00	150,00	100,00	20,00	270,00	270,00	270,00	270,00	
	Titlul XII. Active nefinanciare	71	1.270,00	0,00	0,00	1.270,00	0,00	320,00	600,00	350,00	0,00	0,00	0,00	0,00	
	Titlul XIII. Active financiare	72	0,00	0,00	0,00	0,00	0,00	0,00	0,00	0,00	0,00	0,00	0,00	0,00	
	Titlul XV. Împrumuturi	80	0,00	0,00	0,00	0,00	0,00	0,00	0,00	0,00	0,00	0,00	0,00	0,00	
	Titlul XVI. Rambursări de credite	81	0,00	0,00	0,00	0,00	0,00	0,00	0,00	0,00	0,00	0,00	0,00	0,00	
	Titlul XVII. Plăți efectuate în anii precedenți și recuperate în anul curent	85	0,00	0,00	0,00	0,00	0,00	0,00	0,00	0,00	0,00	0,00	0,00	0,00	
<b>3.4.1</b>	<b>Sport - Programe conform Anexa + Sport Club + Federația Române de Ciclist+ Investiții Patinoar Gheorgheni</b>	<b>67.02.05.01</b>	<b>1.686,86</b>	<b>0,00</b>	<b>0,00</b>	<b>1.686,86</b>	<b>0,00</b>	<b>505,00</b>	<b>716,86</b>	<b>465,00</b>	<b>420,00</b>	<b>420,00</b>	<b>420,00</b>	<b>420,00</b>	
	Titlul I. Cheltuieli de personal	10	0,00	0,00	0,00	0,00	0,00	0,00	0,00	0,00	0,00	0,00	0,00	0,00	
	Titlul II. Bunuri și servicii	20	51,86	0,00	0,00	51,86	0,00	35,00	16,86	0,00	55,00	55,00	55,00	55,00	
	Titlul III. Dobânzi	30	0,00	0,00	0,00	0,00	0,00	0,00	0,00	0,00	0,00	0,00	0,00	0,00	
	Titlul IV. Subvenții	40	0,00	0,00	0,00	0,00	0,00	0,00	0,00	0,00	0,00	0,00	0,00	0,00	
	Titlul V. Fonduri de rezervă	50	0,00	0,00	0,00	0,00	0,00	0,00	0,00	0,00	0,00	0,00	0,00	0,00	
	Titlul VI. Transferuri între unități ale administrației	51	95,00	0,00	0,00	95,00	0,00	0,00	0,00	95,00	95,00	95,00	0,00	95,00	
	Titlul VII. Alte transferuri	55	0,00	0,00	0,00	0,00	0,00	0,00	0,00	0,00	0,00	0,00	0,00	0,00	
	Titlul VIII. Proiecte cu finanțare din Fonduri externe nerambursabile (FEN) postaderare	56	0,00	0,00	0,00	0,00	0,00	0,00	0,00	0,00	0,00	0,00	0,00	0,00	
	Titlul IX. Asistență socială	57	0,00	0,00	0,00	0,00	0,00	0,00	0,00	0,00	0,00	0,00	0,00	0,00	
	Titlul X. Alte cheltuieli	59	270,00	0,00	0,00	270,00	0,00	150,00	100,00	20,00	270,00	270,00	270,00	270,00	
	Titlul XII. Active nefinanciare	71	1.270,00	0,00	0,00	1.270,00	0,00	320,00	600,00	350,00	0,00	0,00	0,00	0,00	
	Titlul XIII. Active financiare	72	0,00	0,00	0,00	0,00	0,00	0,00	0,00	0,00	0,00	0,00	0,00	0,00	
	Titlul XV. Împrumuturi	80	0,00	0,00	0,00	0,00	0,00	0,00	0,00	0,00	0,00	0,00	0,00	0,00	
	Titlul XVI. Rambursări de credite	81	0,00	0,00	0,00	0,00	0,00	0,00	0,00	0,00	0,00	0,00	0,00	0,00	
	Titlul XVII. Plăți efectuate în anii precedenți și recuperate în anul curent	85	0,00	0,00	0,00	0,00	0,00	0,00	0,00	0,00	0,00	0,00	0,00	0,00	
<b>3.5</b>	<b>Servicii religioase - Contribuții la salarizarea personalului neclerical</b>	<b>67.02.06</b>	<b>3.269,00</b>	<b>0,00</b>	<b>0,00</b>	<b>3.269,00</b>	<b>0,00</b>	<b>891,00</b>	<b>741,00</b>	<b>752,00</b>	<b>3.714,00</b>	<b>3.699,00</b>	<b>3.699,00</b>	<b>3.679,00</b>	
	Titlul I. Cheltuieli de personal	10	0,00	0,00	0,00	0,00	0,00	0,00	0,00	0,00	0,00	0,00	0,00	0,00	
	Titlul II. Bunuri și servicii	20	0,00	0,00	0,00	0,00	0,00	0,00	0,00	0,00	0,00	0,00	0,00	0,00	



Nr. crt.	DENUMIREA INDICATORILOR	Cod indicator	BUGET 2014										ESTIMARI				
			PREVEDERI ANUALE					PREVEDERI TRIMESTRIALE					2015	2016	2017		
			TOTAL	din care credite bugetare destinate singurei plăți/ror restante	Influență rectificat	Trim. I	Trim. II	Trim. III	Trim. IV	Program rectificat	Trim. I	Trim. II				Trim. III	Trim. IV
	Titlul III. Dobânzi	30	0,00	0,00	0,00	0,00	0,00	0,00	0,00	0,00	0,00	0,00	0,00	0,00	0,00	0,00	0,00
	Titlul IV. Subvenții	40	0,00	0,00	0,00	0,00	0,00	0,00	0,00	0,00	0,00	0,00	0,00	0,00	0,00	0,00	0,00
	Titlul V. Fonduri de rezervă	50	0,00	0,00	0,00	0,00	0,00	0,00	0,00	0,00	0,00	0,00	0,00	0,00	0,00	0,00	0,00
	Titlul VI. Transferuri între unități ale administrației	51	0,00	0,00	0,00	0,00	0,00	0,00	0,00	0,00	0,00	0,00	0,00	0,00	0,00	0,00	0,00
	Titlul VII. Alte transferuri	55	0,00	0,00	0,00	0,00	0,00	0,00	0,00	0,00	0,00	0,00	0,00	0,00	0,00	0,00	0,00
	Titlul VIII. Proiecte cu finanțare din Fonduri externe nerambursabile (FEN) postaderare	56	0,00	0,00	0,00	0,00	0,00	0,00	0,00	0,00	0,00	0,00	0,00	0,00	0,00	0,00	0,00
	Titlul IX. Asistență socială	57	0,00	0,00	0,00	0,00	0,00	0,00	0,00	0,00	0,00	0,00	0,00	0,00	0,00	0,00	0,00
	Titlul X. Alte cheltuieli	59	3.269,00	0,00	3.269,00	891,00	885,00	741,00	752,00	3.714,00	3.699,00	3.679,00	0,00	0,00	0,00	0,00	0,00
	Titlul XII. Active nefinanciare	71	0,00	0,00	0,00	0,00	0,00	0,00	0,00	0,00	0,00	0,00	0,00	0,00	0,00	0,00	0,00
	Titlul XIII. Active financiare	72	0,00	0,00	0,00	0,00	0,00	0,00	0,00	0,00	0,00	0,00	0,00	0,00	0,00	0,00	0,00
	Titlul XV. Împrumuturi	80	0,00	0,00	0,00	0,00	0,00	0,00	0,00	0,00	0,00	0,00	0,00	0,00	0,00	0,00	0,00
	Titlul XVI. Rambursări de credite	81	0,00	0,00	0,00	0,00	0,00	0,00	0,00	0,00	0,00	0,00	0,00	0,00	0,00	0,00	0,00
	Titlul XVII. Plăți efectuate în anii precedenți și recuperate în anul curent	85	0,00	0,00	0,00	0,00	0,00	0,00	0,00	0,00	0,00	0,00	0,00	0,00	0,00	0,00	0,00
3.6	<b>Alte servicii în domeniile culturii, recreerii și religie - Programe conform Anexa și Alte active nefinanciare</b>	67.02.50	703,87	0,00	703,87	189,00	424,00	74,87	16,00	998,00	998,00	998,00	0,00	0,00	0,00	0,00	0,00
	Titlul I. Cheltuieli de personal	10	10,00	0,00	10,00	10,00	0,00	0,00	0,00	10,00	10,00	10,00	0,00	0,00	0,00	0,00	0,00
	Titlul II. Bunuri și servicii	20	355,87	0,00	355,87	149,00	264,00	-65,13	8,00	788,00	788,00	788,00	0,00	0,00	0,00	0,00	0,00
	Titlul III. Dobânzi	30	0,00	0,00	0,00	0,00	0,00	0,00	0,00	0,00	0,00	0,00	0,00	0,00	0,00	0,00	0,00
	Titlul IV. Subvenții	40	0,00	0,00	0,00	0,00	0,00	0,00	0,00	0,00	0,00	0,00	0,00	0,00	0,00	0,00	0,00
	Titlul V. Fonduri de rezervă	50	0,00	0,00	0,00	0,00	0,00	0,00	0,00	0,00	0,00	0,00	0,00	0,00	0,00	0,00	0,00
	Titlul VI. Transferuri între unități ale administrației	51	0,00	0,00	0,00	0,00	0,00	0,00	0,00	0,00	0,00	0,00	0,00	0,00	0,00	0,00	0,00
	Titlul VII. Alte transferuri	55	0,00	0,00	0,00	0,00	0,00	0,00	0,00	0,00	0,00	0,00	0,00	0,00	0,00	0,00	0,00
	Titlul VIII. Proiecte cu finanțare din Fonduri externe nerambursabile (FEN) postaderare	56	0,00	0,00	0,00	0,00	0,00	0,00	0,00	0,00	0,00	0,00	0,00	0,00	0,00	0,00	0,00
	Titlul IX. Asistență socială	57	0,00	0,00	0,00	0,00	0,00	0,00	0,00	0,00	0,00	0,00	0,00	0,00	0,00	0,00	0,00
	Titlul X. Alte cheltuieli	59	308,00	0,00	308,00	0,00	160,00	140,00	8,00	200,00	200,00	200,00	0,00	0,00	0,00	0,00	0,00
	Titlul XII. Active nefinanciare	71	30,00	0,00	30,00	30,00	0,00	0,00	0,00	0,00	0,00	0,00	0,00	0,00	0,00	0,00	0,00
	Titlul XIII. Active financiare	72	0,00	0,00	0,00	0,00	0,00	0,00	0,00	0,00	0,00	0,00	0,00	0,00	0,00	0,00	0,00
	Titlul XV. Împrumuturi	80	0,00	0,00	0,00	0,00	0,00	0,00	0,00	0,00	0,00	0,00	0,00	0,00	0,00	0,00	0,00
	Titlul XVI. Rambursări de credite	81	0,00	0,00	0,00	0,00	0,00	0,00	0,00	0,00	0,00	0,00	0,00	0,00	0,00	0,00	0,00
	Titlul XVII. Plăți efectuate în anii precedenți și recuperate în anul curent	85	0,00	0,00	0,00	0,00	0,00	0,00	0,00	0,00	0,00	0,00	0,00	0,00	0,00	0,00	0,00
4	<b>ASIGURĂRI ȘI ASISTENȚĂ SOCIALĂ</b>	68.02	50.948,15	0,00	50.948,15	12.592,70	14.959,60	15.512,30	7.883,55	51.517,00	52.187,00	53.122,00	0,00	0,00	0,00	0,00	0,00
	Titlul I. Cheltuieli de personal	10	15.876,50	0,00	15.876,50	4.127,50	3.977,00	3.970,00	3.802,00	16.330,00	16.791,00	17.196,00	0,00	0,00	0,00	0,00	0,00
	Titlul II. Bunuri și servicii	20	7.643,02	0,00	7.643,02	1.921,20	2.478,60	2.219,67	1.023,55	9.852,00	10.122,00	10.373,00	0,00	0,00	0,00	0,00	0,00
	Titlul III. Dobânzi	30	0,00	0,00	0,00	0,00	0,00	0,00	0,00	0,00	0,00	0,00	0,00	0,00	0,00	0,00	0,00
	Titlul IV. Subvenții	40	0,00	0,00	0,00	0,00	0,00	0,00	0,00	0,00	0,00	0,00	0,00	0,00	0,00	0,00	0,00

Nr. crt.	DENUMIREA INDICATORILOR	Cod indicator	BUGET 2014							ESTIMĂRI									
			PREVEDERI ANUALE			PREVEDERI TRIMESTRIALE				2015	2016	2017							
			TOTAL	Influență	Program rectificat	Trim. I	Trim. II	Trim. III	Trim. IV										
				din care credite bugetare destinate stingerii plăților restante															
	Titlul V. Fonduri de rezervă	50	0,00	0,00	0,00	0,00	0,00	0,00	0,00	0,00	0,00	0,00	0,00	0,00	0,00	0,00	0,00	0,00	0,00
	Titlul VI. Transferuri între unități ale administrației	51	0,00	0,00	0,00	0,00	0,00	0,00	0,00	0,00	0,00	0,00	0,00	0,00	0,00	0,00	0,00	0,00	0,00
	Titlul VII. Alte transferuri	55	0,00	0,00	0,00	0,00	0,00	0,00	0,00	0,00	0,00	0,00	0,00	0,00	0,00	0,00	0,00	0,00	0,00
	Titlul VIII. Proiecte cu finanțare din Fonduri externe nerambursabile (FEN) postaderare	56	0,00	0,00	0,00	0,00	0,00	0,00	0,00	0,00	0,00	0,00	0,00	0,00	0,00	0,00	0,00	0,00	0,00
	Titlul IX. Asistență socială	57	22.822,00	0,00	22.822,00	6.444,00	6.847,00	7.153,00	2.178,00	23.490,00	24.079,00	24.634,00	24.634,00	24.634,00	24.634,00	24.634,00	24.634,00	24.634,00	24.634,00
	Titlul X. Alte cheltuieli	59	865,00	0,00	865,00	0,00	85,00	465,00	315,00	330,00	335,00	40,00	40,00	40,00	40,00	40,00	40,00	40,00	40,00
	Titlul XII. Active nefinanciare	71	3.972,20	0,00	3.972,20	100,00	1.572,00	1.735,20	565,00	1.515,00	860,00	879,00	879,00	879,00	879,00	879,00	879,00	879,00	879,00
	Titlul XIII. Active financiare	72	0,00	0,00	0,00	0,00	0,00	0,00	0,00	0,00	0,00	0,00	0,00	0,00	0,00	0,00	0,00	0,00	0,00
	Titlul XV. Împrumuturi	80	0,00	0,00	0,00	0,00	0,00	0,00	0,00	0,00	0,00	0,00	0,00	0,00	0,00	0,00	0,00	0,00	0,00
	Titlul XVI. Rambursări de credite	81	0,00	0,00	0,00	0,00	0,00	0,00	0,00	0,00	0,00	0,00	0,00	0,00	0,00	0,00	0,00	0,00	0,00
	Titlul XVII. Plăți efectuate în anii precedenți și recuperate în anul curent	85	-30,57	0,00	-30,57	0,00	0,00	-30,57	0,00	0,00	0,00	0,00	0,00	0,00	0,00	0,00	0,00	0,00	0,00
<b>4.2</b>	<b>Asistență socială în caz de boli și invalidități</b>	<b>68.02.05</b>	<b>26.834,70</b>	<b>0,00</b>	<b>26.834,70</b>	<b>7.600,20</b>	<b>7.953,60</b>	<b>8.292,90</b>	<b>2.988,00</b>	<b>27.791,00</b>	<b>28.504,00</b>	<b>29.179,00</b>	<b>29.179,00</b>	<b>29.179,00</b>	<b>29.179,00</b>	<b>29.179,00</b>	<b>29.179,00</b>	<b>29.179,00</b>	<b>29.179,00</b>
	Titlul I. Cheltuieli de personal	10	3.006,50	0,00	3.006,50	808,50	758,00	751,00	689,00	3.094,00	3.180,00	3.268,00	3.268,00	3.268,00	3.268,00	3.268,00	3.268,00	3.268,00	3.268,00
	Titlul II. Bunuri și servicii	20	1.032,50	0,00	1.032,50	438,70	419,60	174,20	0,00	1.585,00	1.634,00	1.675,00	1.675,00	1.675,00	1.675,00	1.675,00	1.675,00	1.675,00	1.675,00
	Titlul III. Dobânzi	30	0,00	0,00	0,00	0,00	0,00	0,00	0,00	0,00	0,00	0,00	0,00	0,00	0,00	0,00	0,00	0,00	0,00
	Titlul IV. Subvenții	40	0,00	0,00	0,00	0,00	0,00	0,00	0,00	0,00	0,00	0,00	0,00	0,00	0,00	0,00	0,00	0,00	0,00
	Titlul V. Fonduri de rezervă	50	0,00	0,00	0,00	0,00	0,00	0,00	0,00	0,00	0,00	0,00	0,00	0,00	0,00	0,00	0,00	0,00	0,00
	Titlul VI. Transferuri între unități ale administrației	51	0,00	0,00	0,00	0,00	0,00	0,00	0,00	0,00	0,00	0,00	0,00	0,00	0,00	0,00	0,00	0,00	0,00
	Titlul VII. Alte transferuri	55	0,00	0,00	0,00	0,00	0,00	0,00	0,00	0,00	0,00	0,00	0,00	0,00	0,00	0,00	0,00	0,00	0,00
	Titlul VIII. Proiecte cu finanțare din Fonduri externe nerambursabile (FEN) postaderare	56	0,00	0,00	0,00	0,00	0,00	0,00	0,00	0,00	0,00	0,00	0,00	0,00	0,00	0,00	0,00	0,00	0,00
	Titlul IX. Asistență socială	57	22.253,00	0,00	22.253,00	6.353,00	6.756,00	7.060,00	2.084,00	23.112,00	23.690,00	24.236,00	24.236,00	24.236,00	24.236,00	24.236,00	24.236,00	24.236,00	24.236,00
	Titlul X. Alte cheltuieli	59	535,00	0,00	535,00	0,00	20,00	300,00	215,00	0,00	0,00	0,00	0,00	0,00	0,00	0,00	0,00	0,00	0,00
	Titlul XII. Active nefinanciare	71	7,70	0,00	7,70	0,00	0,00	7,70	0,00	0,00	0,00	0,00	0,00	0,00	0,00	0,00	0,00	0,00	0,00
	Titlul XIII. Active financiare	72	0,00	0,00	0,00	0,00	0,00	0,00	0,00	0,00	0,00	0,00	0,00	0,00	0,00	0,00	0,00	0,00	0,00
	Titlul XV. Împrumuturi	80	0,00	0,00	0,00	0,00	0,00	0,00	0,00	0,00	0,00	0,00	0,00	0,00	0,00	0,00	0,00	0,00	0,00
	Titlul XVI. Rambursări de credite	81	0,00	0,00	0,00	0,00	0,00	0,00	0,00	0,00	0,00	0,00	0,00	0,00	0,00	0,00	0,00	0,00	0,00
	Titlul XVII. Plăți efectuate în anii precedenți și recuperate în anul curent	85	0,00	0,00	0,00	0,00	0,00	0,00	0,00	0,00	0,00	0,00	0,00	0,00	0,00	0,00	0,00	0,00	0,00
<b>4.2.1</b>	<b>Asistență socială în caz de invalidități - Direcția Generală de Asistență Socială și Protecția Copilului Harghita</b>	<b>68.02.05.02</b>	<b>26.834,70</b>	<b>0,00</b>	<b>26.834,70</b>	<b>7.600,20</b>	<b>7.953,60</b>	<b>8.292,90</b>	<b>2.988,00</b>	<b>27.791,00</b>	<b>28.504,00</b>	<b>29.179,00</b>	<b>29.179,00</b>	<b>29.179,00</b>	<b>29.179,00</b>	<b>29.179,00</b>	<b>29.179,00</b>	<b>29.179,00</b>	<b>29.179,00</b>
	Titlul I. Cheltuieli de personal	10	3.006,50	0,00	3.006,50	808,50	758,00	751,00	689,00	3.094,00	3.180,00	3.268,00	3.268,00	3.268,00	3.268,00	3.268,00	3.268,00	3.268,00	3.268,00
	Titlul II. Bunuri și servicii	20	1.032,50	0,00	1.032,50	438,70	419,60	174,20	0,00	1.585,00	1.634,00	1.675,00	1.675,00	1.675,00	1.675,00	1.675,00	1.675,00	1.675,00	1.675,00
	Titlul III. Dobânzi	30	0,00	0,00	0,00	0,00	0,00	0,00	0,00	0,00	0,00	0,00	0,00	0,00	0,00	0,00	0,00	0,00	0,00
	Titlul IV. Subvenții	40	0,00	0,00	0,00	0,00	0,00	0,00	0,00	0,00	0,00	0,00	0,00	0,00	0,00	0,00	0,00	0,00	0,00
	Titlul V. Fonduri de rezervă	50	0,00	0,00	0,00	0,00	0,00	0,00	0,00	0,00	0,00	0,00	0,00	0,00	0,00	0,00	0,00	0,00	0,00



## BUGET 2014

Nr. crt.	DENUMIREA INDICATORILOR	Cod indicator	PREVEDERI ANUALE						PREVEDERI TRIMESTRIALE				ESTIMĂRI		
			TOTAL	din care credite bugetare destinate stingherii plărilor restante	Influență	Program rectificat	Trim. I	Trim. II	Trim. III	Trim. IV	2015	2016	2017		
	Titlul VI. Transferuri între unități ale administrației	51	0,00	0,00	0,00	0,00	0,00	0,00	0,00	0,00	0,00	0,00	0,00	0,00	0,00
	Titlul VII. Alte transferuri	55	0,00	0,00	0,00	0,00	0,00	0,00	0,00	0,00	0,00	0,00	0,00	0,00	0,00
	Titlul VIII. Proiecte cu finanțare din Fonduri externe nerambursabile (FEN) postaderare	56	0,00	0,00	0,00	0,00	0,00	0,00	0,00	0,00	0,00	0,00	0,00	0,00	0,00
	Titlul IX. Asistență socială	57	0,00	0,00	0,00	0,00	0,00	0,00	0,00	0,00	0,00	0,00	0,00	0,00	0,00
	Titlul X. Alte cheltuieli	59	40,00	0,00	0,00	0,00	0,00	0,00	0,00	15,00	15,00	10,00	40,00	40,00	40,00
	Titlul XII. Active nefinanciare	71	0,00	0,00	0,00	0,00	0,00	0,00	0,00	0,00	0,00	0,00	0,00	0,00	0,00
	Titlul XIII. Active financiare	72	0,00	0,00	0,00	0,00	0,00	0,00	0,00	0,00	0,00	0,00	0,00	0,00	0,00
	Titlul XV. Împrumuturi	80	0,00	0,00	0,00	0,00	0,00	0,00	0,00	0,00	0,00	0,00	0,00	0,00	0,00
	Titlul XVI. Rambursări de credite	81	0,00	0,00	0,00	0,00	0,00	0,00	0,00	0,00	0,00	0,00	0,00	0,00	0,00
	Titlul XVII. Plăți efectuate în anii precedenți și recuperate în anul curent	85	0,00	0,00	0,00	0,00	0,00	0,00	0,00	0,00	0,00	0,00	0,00	0,00	0,00
IV.	<b>Partea a IV-a SERVICII ȘI DEZVOLTARE PUBLICĂ, LOCUINȚE, MEDIU ȘI APE</b>	<b>69.02</b>	<b>83.439,22</b>	<b>0,00</b>	<b>0,00</b>	<b>0,00</b>	<b>0,00</b>	<b>0,00</b>	<b>83.439,22</b>	<b>2.700,00</b>	<b>18.980,48</b>	<b>51.542,74</b>	<b>114.398,37</b>	<b>0,00</b>	<b>0,00</b>
1	<b>LOCUINȚE, SERVICII ȘI DEZVOLTARE PUBLICĂ</b>	<b>70.02</b>	<b>1.756,00</b>	<b>0,00</b>	<b>0,00</b>	<b>0,00</b>	<b>0,00</b>	<b>0,00</b>	<b>1.756,00</b>	<b>0,00</b>	<b>800,00</b>	<b>40,00</b>	<b>0,00</b>	<b>0,00</b>	<b>0,00</b>
	Titlul I. Cheltuieli de personal	10	0,00	0,00	0,00	0,00	0,00	0,00	0,00	0,00	0,00	0,00	0,00	0,00	0,00
	Titlul II. Bunuri și servicii	20	0,00	0,00	0,00	0,00	0,00	0,00	0,00	0,00	0,00	0,00	0,00	0,00	0,00
	Titlul III. Dobânzi	30	0,00	0,00	0,00	0,00	0,00	0,00	0,00	0,00	0,00	0,00	0,00	0,00	0,00
	Titlul IV. Subvenții	40	0,00	0,00	0,00	0,00	0,00	0,00	0,00	0,00	0,00	0,00	0,00	0,00	0,00
	Titlul V. Fonduri de rezervă	50	0,00	0,00	0,00	0,00	0,00	0,00	0,00	0,00	0,00	0,00	0,00	0,00	0,00
	Titlul VI. Transferuri între unități ale administrației	51	0,00	0,00	0,00	0,00	0,00	0,00	0,00	0,00	0,00	0,00	0,00	0,00	0,00
	Titlul VII. Alte transferuri	55	0,00	0,00	0,00	0,00	0,00	0,00	0,00	0,00	0,00	0,00	0,00	0,00	0,00
	Titlul VIII. Proiecte cu finanțare din Fonduri externe nerambursabile (FEN) postaderare	56	0,00	0,00	0,00	0,00	0,00	0,00	0,00	0,00	0,00	0,00	0,00	0,00	0,00
	Titlul IX. Asistență socială	57	0,00	0,00	0,00	0,00	0,00	0,00	0,00	0,00	0,00	0,00	0,00	0,00	0,00
	Titlul X. Alte cheltuieli	59	1.756,00	0,00	0,00	0,00	0,00	0,00	1.756,00	0,00	800,00	40,00	0,00	0,00	0,00
	Titlul XII. Active nefinanciare	72	0,00	0,00	0,00	0,00	0,00	0,00	0,00	0,00	0,00	0,00	0,00	0,00	0,00
	Titlul XIII. Active financiare	80	0,00	0,00	0,00	0,00	0,00	0,00	0,00	0,00	0,00	0,00	0,00	0,00	0,00
	Titlul XV. Împrumuturi	81	0,00	0,00	0,00	0,00	0,00	0,00	0,00	0,00	0,00	0,00	0,00	0,00	0,00
	Titlul XVI. Rambursări de credite	81	0,00	0,00	0,00	0,00	0,00	0,00	0,00	0,00	0,00	0,00	0,00	0,00	0,00
	Titlul XVII. Plăți efectuate în anii precedenți și recuperate în anul curent	85	0,00	0,00	0,00	0,00	0,00	0,00	0,00	0,00	0,00	0,00	0,00	0,00	0,00
1.1	<b>Alimentare cu apă și amenajări hidrotehnice</b>	<b>70.02.05</b>	<b>790,00</b>	<b>0,00</b>	<b>0,00</b>	<b>0,00</b>	<b>0,00</b>	<b>0,00</b>	<b>790,00</b>	<b>0,00</b>	<b>400,00</b>	<b>40,00</b>	<b>0,00</b>	<b>0,00</b>	<b>0,00</b>
	Titlul I. Cheltuieli de personal	10	0,00	0,00	0,00	0,00	0,00	0,00	0,00	0,00	0,00	0,00	0,00	0,00	0,00
	Titlul II. Bunuri și servicii	20	0,00	0,00	0,00	0,00	0,00	0,00	0,00	0,00	0,00	0,00	0,00	0,00	0,00
	Titlul III. Dobânzi	30	0,00	0,00	0,00	0,00	0,00	0,00	0,00	0,00	0,00	0,00	0,00	0,00	0,00
	Titlul IV. Subvenții	40	0,00	0,00	0,00	0,00	0,00	0,00	0,00	0,00	0,00	0,00	0,00	0,00	0,00
	Titlul V. Fonduri de rezervă	50	0,00	0,00	0,00	0,00	0,00	0,00	0,00	0,00	0,00	0,00	0,00	0,00	0,00
	Titlul VI. Transferuri între unități ale administrației	51	0,00	0,00	0,00	0,00	0,00	0,00	0,00	0,00	0,00	0,00	0,00	0,00	0,00

## BUGET 2014

Nr. crt.	DENUMIREA INDICATORILOR	Cod indicator	PREVEDERI ANUALE				PREVEDERI TRIMESTRIALE				ESTIMĂRI			
			TOTAL	din care credite bugetare destinate stingerii plăților restante	Influență	Program rectificat	Trim. I	Trim. II	Trim. III	Trim. IV	2015	2016	2017	
	Titlul VII. Alte transferuri	55	0,00	0,00	0,00	0,00	0,00	0,00	0,00	0,00	0,00	0,00	0,00	0,00
	Titlul VIII. Proiecte cu finanțare din Fonduri externe nerambursabile (FEN) postaderare	56	0,00	0,00	0,00	0,00	0,00	0,00	0,00	0,00	0,00	0,00	0,00	0,00
	Titlul IX. Asistență socială	57	0,00	0,00	0,00	0,00	0,00	0,00	0,00	0,00	0,00	0,00	0,00	0,00
	Titlul X. Alte cheltuieli	59	0,00	0,00	0,00	0,00	0,00	0,00	0,00	0,00	0,00	0,00	0,00	0,00
	Titlul XII. Active nefinanciare	71	790,00	0,00	0,00	0,00	0,00	0,00	0,00	0,00	0,00	0,00	0,00	0,00
	Titlul XIII. Active financiare	72	0,00	0,00	0,00	790,00	0,00	350,00	0,00	0,00	0,00	0,00	0,00	0,00
	Titlul XIV. Împrumuturi	80	0,00	0,00	0,00	0,00	0,00	0,00	0,00	0,00	0,00	0,00	0,00	0,00
	Titlul XV. Rambursări de credite	81	0,00	0,00	0,00	0,00	0,00	0,00	0,00	0,00	0,00	0,00	0,00	0,00
	Titlul XVII. Plăți efectuate în anii precedenți și recuperate în anul curent	85	0,00	0,00	0,00	0,00	0,00	0,00	0,00	0,00	0,00	0,00	0,00	0,00
<b>1.1.1</b>	<b>Alimentare cu apa - Proiect sistem alimentare cu apa si de canalizare -</b>	<b>70.02.05.01</b>	<b>790,00</b>	<b>0,00</b>	<b>0,00</b>	<b>790,00</b>	<b>0,00</b>	<b>350,00</b>	<b>0,00</b>	<b>0,00</b>	<b>0,00</b>	<b>0,00</b>	<b>0,00</b>	<b>0,00</b>
	Titlul I. Cheltuieli de personal	10	0,00	0,00	0,00	0,00	0,00	0,00	0,00	0,00	0,00	0,00	0,00	0,00
	Titlul II. Bunuri și servicii	20	0,00	0,00	0,00	0,00	0,00	0,00	0,00	0,00	0,00	0,00	0,00	0,00
	Titlul III. Dobânzi	30	0,00	0,00	0,00	0,00	0,00	0,00	0,00	0,00	0,00	0,00	0,00	0,00
	Titlul IV. Subvenții	40	0,00	0,00	0,00	0,00	0,00	0,00	0,00	0,00	0,00	0,00	0,00	0,00
	Titlul V. Fonduri de rezervă	50	0,00	0,00	0,00	0,00	0,00	0,00	0,00	0,00	0,00	0,00	0,00	0,00
	Titlul VI. Transferuri între unități ale administrației	51	0,00	0,00	0,00	0,00	0,00	0,00	0,00	0,00	0,00	0,00	0,00	0,00
	Titlul VII. Alte transferuri	55	0,00	0,00	0,00	0,00	0,00	0,00	0,00	0,00	0,00	0,00	0,00	0,00
	Titlul VIII. Proiecte cu finanțare din Fonduri externe nerambursabile (FEN) postaderare	56	0,00	0,00	0,00	0,00	0,00	0,00	0,00	0,00	0,00	0,00	0,00	0,00
	Titlul IX. Asistență socială	57	0,00	0,00	0,00	0,00	0,00	0,00	0,00	0,00	0,00	0,00	0,00	0,00
	Titlul X. Alte cheltuieli	59	0,00	0,00	0,00	0,00	0,00	0,00	0,00	0,00	0,00	0,00	0,00	0,00
	Titlul XII. Active nefinanciare	71	790,00	0,00	0,00	0,00	0,00	0,00	0,00	0,00	0,00	0,00	0,00	0,00
	Titlul XIII. Active financiare	72	0,00	0,00	0,00	0,00	0,00	0,00	0,00	0,00	0,00	0,00	0,00	0,00
	Titlul XV. Împrumuturi	80	0,00	0,00	0,00	0,00	0,00	0,00	0,00	0,00	0,00	0,00	0,00	0,00
	Titlul XVI. Rambursări de credite	81	0,00	0,00	0,00	0,00	0,00	0,00	0,00	0,00	0,00	0,00	0,00	0,00
	Titlul XVII. Plăți efectuate în anii precedenți și recuperate în anul curent	85	0,00	0,00	0,00	0,00	0,00	0,00	0,00	0,00	0,00	0,00	0,00	0,00
<b>1.2</b>	<b>Alte servicii în domeniile locuințelor, serviciilor și dezvoltării comunale - Alimentare cu energie electrica a localitatilor neelectrificate</b>	<b>70.02.50</b>	<b>966,00</b>	<b>0,00</b>	<b>0,00</b>	<b>966,00</b>	<b>0,00</b>	<b>566,00</b>	<b>0,00</b>	<b>400,00</b>	<b>0,00</b>	<b>0,00</b>	<b>0,00</b>	<b>0,00</b>
	Titlul I. Cheltuieli de personal	10	0,00	0,00	0,00	0,00	0,00	0,00	0,00	0,00	0,00	0,00	0,00	0,00
	Titlul II. Bunuri și servicii	20	0,00	0,00	0,00	0,00	0,00	0,00	0,00	0,00	0,00	0,00	0,00	0,00
	Titlul III. Dobânzi	30	0,00	0,00	0,00	0,00	0,00	0,00	0,00	0,00	0,00	0,00	0,00	0,00
	Titlul IV. Subvenții	40	0,00	0,00	0,00	0,00	0,00	0,00	0,00	0,00	0,00	0,00	0,00	0,00
	Titlul V. Fonduri de rezervă	50	0,00	0,00	0,00	0,00	0,00	0,00	0,00	0,00	0,00	0,00	0,00	0,00
	Titlul VI. Transferuri între unități ale administrației	51	0,00	0,00	0,00	0,00	0,00	0,00	0,00	0,00	0,00	0,00	0,00	0,00





Nr. crt.	DENUMIREA INDICATORILOR	Cod indicator	BUGET 2014										ESTIMĂRI		
			PREVEDERI ANUALE					PREVEDERI TRIMESTRIALE					2015	2016	2017
			TOTAL	din care credite bugetare destinate stingerii plărilor restante	Influență	Program rectificat	Trim. I	Trim. II	Trim. III	Trim. IV					
	Titlul X. Alte cheltuieli	59	0,00	0,00	0,00	0,00	0,00	0,00	0,00	0,00	0,00	0,00	0,00	0,00	0,00
	Titlul XII. Active nefinanciare	71	1.011,21	0,00	0,00	1.011,21	150,00	906,21	-45,00	0,00	0,00	0,00	0,00	0,00	0,00
	Titlul XIII. Active financiare	72	0,00	0,00	0,00	0,00	0,00	0,00	0,00	0,00	0,00	0,00	0,00	0,00	0,00
	Titlul XV. Împrumuturi	80	0,00	0,00	0,00	0,00	0,00	0,00	0,00	0,00	0,00	0,00	0,00	0,00	0,00
	Titlul XVI. Rambursări de credite	81	0,00	0,00	0,00	0,00	0,00	0,00	0,00	0,00	0,00	0,00	0,00	0,00	0,00
	Titlul XVII. Plăți efectuate în anii precedenți și recuperate în anul curent	85	-847,37	0,00	0,00	-847,37	0,00	-847,37	0,00	0,00	0,00	0,00	0,00	0,00	0,00
<b>1.1</b>	<b>Acțiuni generale economice și comerciale</b>	<b>80.02.01</b>	<b>33.171,99</b>	<b>105,84</b>	<b>0,27</b>	<b>33.172,26</b>	<b>3.074,74</b>	<b>7.834,60</b>	<b>12.578,68</b>	<b>9.684,24</b>	<b>22.597,30</b>	<b>5.454,09</b>	<b>3.144,00</b>		
	Titlul I. Cheltuieli de personal	10	30,60	0,00	0,00	30,60	6,40	11,40	6,40	30,60	30,60	30,60	30,60		
	Titlul II. Bunuri și servicii	20	338,40	0,00	0,00	338,40	174,60	114,60	24,60	24,60	588,40	588,40	588,40		
	Titlul III. Dobânzi	30	0,00	0,00	0,00	0,00	0,00	0,00	0,00	0,00	0,00	0,00	0,00		
	Titlul IV. Subvenții	40	0,00	0,00	0,00	0,00	0,00	0,00	0,00	0,00	0,00	0,00	0,00		
	Titlul V. Fonduri de rezervă	50	0,00	0,00	0,00	0,00	0,00	0,00	0,00	0,00	0,00	0,00	0,00		
	Titlul VI. Transferuri între unități ale administrației	51	51,59	0,00	0,00	51,59	67,65	21,26	-37,32	0,00	79,15	79,15	79,15		
	Titlul VII. Alte transferuri	55	0,00	0,00	0,00	0,00	0,00	0,00	0,00	0,00	0,00	0,00	0,00		
	Titlul VIII. Proiecte cu finanțare din Fonduri externe nerambursabile (FEN) postaderare	56	32.587,56	105,84	0,27	32.587,83	2.676,09	7.628,50	12.630,00	9.653,24	21.899,15	4.755,94	2.445,85		
	Titlul IX. Asistență socială	57	0,00	0,00	0,00	0,00	0,00	0,00	0,00	0,00	0,00	0,00	0,00		
	Titlul X. Alte cheltuieli	59	0,00	0,00	0,00	0,00	0,00	0,00	0,00	0,00	0,00	0,00	0,00		
	Titlul XII. Active nefinanciare	71	1.011,21	0,00	0,00	1.011,21	150,00	906,21	-45,00	0,00	0,00	0,00	0,00		
	Titlul XIII. Active financiare	72	0,00	0,00	0,00	0,00	0,00	0,00	0,00	0,00	0,00	0,00	0,00		
	Titlul XV. Împrumuturi	80	0,00	0,00	0,00	0,00	0,00	0,00	0,00	0,00	0,00	0,00	0,00		
	Titlul XVI. Rambursări de credite	81	0,00	0,00	0,00	0,00	0,00	0,00	0,00	0,00	0,00	0,00	0,00		
	Titlul XVII. Plăți efectuate în anii precedenți și recuperate în anul curent	85	-847,37	0,00	0,00	-847,37	0,00	-847,37	0,00	0,00	0,00	0,00	0,00		
<b>1.1.1</b>	<b>Prevenire și combatere inundațiilor și gheturi - Comisia județeană de apărare împotriva dezastrelor</b>	<b>80.02.01.06</b>	<b>100,00</b>	<b>0,00</b>	<b>0,00</b>	<b>100,00</b>	<b>100,00</b>	<b>0,00</b>	<b>0,00</b>	<b>0,00</b>	<b>100,00</b>	<b>100,00</b>	<b>100,00</b>		
	Titlul I. Cheltuieli de personal	10	0,00	0,00	0,00	0,00	0,00	0,00	0,00	0,00	0,00	0,00	0,00		
	Titlul II. Bunuri și servicii	20	100,00	0,00	0,00	100,00	100,00	0,00	0,00	0,00	100,00	100,00	100,00		
	Titlul III. Dobânzi	30	0,00	0,00	0,00	0,00	0,00	0,00	0,00	0,00	0,00	0,00	0,00		
	Titlul IV. Subvenții	40	0,00	0,00	0,00	0,00	0,00	0,00	0,00	0,00	0,00	0,00	0,00		
	Titlul V. Fonduri de rezervă	50	0,00	0,00	0,00	0,00	0,00	0,00	0,00	0,00	0,00	0,00	0,00		
	Titlul VI. Transferuri între unități ale administrației	51	0,00	0,00	0,00	0,00	0,00	0,00	0,00	0,00	0,00	0,00	0,00		
	Titlul VII. Alte transferuri	55	0,00	0,00	0,00	0,00	0,00	0,00	0,00	0,00	0,00	0,00	0,00		
	Titlul VIII. Proiecte cu finanțare din Fonduri externe nerambursabile (FEN) postaderare	56	0,00	0,00	0,00	0,00	0,00	0,00	0,00	0,00	0,00	0,00	0,00		
	Titlul IX. Asistență socială	57	0,00	0,00	0,00	0,00	0,00	0,00	0,00	0,00	0,00	0,00	0,00		
	Titlul X. Alte cheltuieli	59	0,00	0,00	0,00	0,00	0,00	0,00	0,00	0,00	0,00	0,00	0,00		
	Titlul XII. Active nefinanciare	71	0,00	0,00	0,00	0,00	0,00	0,00	0,00	0,00	0,00	0,00	0,00		



Nr. crt.	DENUMIREA INDICATORILOR	Cod indicator	BUGET 2014										ESTIMĂRI			
			PREVEDERI ANUALE					PREVEDERI TRIMESTRIALE					2015	2016	2017	
			TOTAL	din care credite bugetare destinate stingerii plăților restante	Influență rectificat	Program rectificat	Trim. I	Trim. II	Trim. III	Trim. IV						
	Titlul XIII. Active financiare	72	0,00	0,00	0,00	0,00	0,00	0,00	0,00	0,00	0,00	0,00	0,00	0,00	0,00	0,00
	Titlul XV. Împrumuturi	80	0,00	0,00	0,00	0,00	0,00	0,00	0,00	0,00	0,00	0,00	0,00	0,00	0,00	0,00
	Titlul XVI. Rambursări de credite	81	0,00	0,00	0,00	0,00	0,00	0,00	0,00	0,00	0,00	0,00	0,00	0,00	0,00	0,00
	Titlul XVII. Plăți efectuate în anii precedenți și recuperate în anul curent	85	0,00	0,00	0,00	0,00	0,00	0,00	0,00	0,00	0,00	0,00	0,00	0,00	0,00	0,00
<b>1.1.2</b>	<b>Programe de dezvoltare regională și socială</b>	<b>80.02.01.10</b>	<b>33.020,40</b>	<b>105,84</b>	<b>0,27</b>	<b>33.020,67</b>	<b>2.907,09</b>	<b>7.813,34</b>	<b>12.616,00</b>	<b>9.684,24</b>	<b>22.418,15</b>	<b>5.274,94</b>	<b>2.964,85</b>			
	Titlul I. Cheltuieli de personal	10	30,60	0,00	0,00	30,60	6,40	11,40	6,40	6,40	30,60	30,60	30,60			
	Titlul II. Bunuri și servicii	20	238,40	0,00	0,00	238,40	74,60	114,60	24,60	24,60	488,40	488,40	488,40			
	Titlul III. Dobânzi	30	0,00	0,00	0,00	0,00	0,00	0,00	0,00	0,00	0,00	0,00	0,00			
	Titlul IV. Subvenții	40	0,00	0,00	0,00	0,00	0,00	0,00	0,00	0,00	0,00	0,00	0,00			
	Titlul V. Fonduri de rezervă	50	0,00	0,00	0,00	0,00	0,00	0,00	0,00	0,00	0,00	0,00	0,00			
	Titlul VI. Transferuri între unități ale administrației	51	0,00	0,00	0,00	0,00	0,00	0,00	0,00	0,00	0,00	0,00	0,00			
	Titlul VII. Alte transferuri	55	0,00	0,00	0,00	0,00	0,00	0,00	0,00	0,00	0,00	0,00	0,00			
	Titlul VIII. Proiecte cu finanțare din Fonduri externe nerambursabile (FEN) postaderare	56	32.587,56	105,84	0,27	32.587,83	2.676,09	7.628,50	12.630,00	9.653,24	21.899,15	4.755,94	2.445,85			
	Titlul IX. Asistență socială	57	0,00	0,00	0,00	0,00	0,00	0,00	0,00	0,00	0,00	0,00	0,00			
	Titlul X. Alte cheltuieli	59	0,00	0,00	0,00	0,00	0,00	0,00	0,00	0,00	0,00	0,00	0,00			
	Titlul XII. Active nefinanciare	71	1.011,21	0,00	0,00	1.011,21	150,00	906,21	-45,00	0,00	0,00	0,00	0,00			
	Titlul XIII. Active financiare	72	0,00	0,00	0,00	0,00	0,00	0,00	0,00	0,00	0,00	0,00	0,00			
	Titlul XV. Împrumuturi	80	0,00	0,00	0,00	0,00	0,00	0,00	0,00	0,00	0,00	0,00	0,00			
	Titlul XVI. Rambursări de credite	81	0,00	0,00	0,00	0,00	0,00	0,00	0,00	0,00	0,00	0,00	0,00			
	Titlul XVII. Plăți efectuate în anii precedenți și recuperate în anul curent	85	-847,37	0,00	0,00	-847,37	0,00	-847,37	0,00	0,00	0,00	0,00	0,00			
<b>1.1.2.1</b>	<b>Programe de dezvoltare regională și socială - Active nefinanciare; Contribuții la constituirea de asociații</b>	<b>80.02.01.10</b>	<b>1.011,21</b>	<b>0,00</b>	<b>0,00</b>	<b>1.011,21</b>	<b>150,00</b>	<b>906,21</b>	<b>-45,00</b>	<b>0,00</b>	<b>0,00</b>	<b>0,00</b>	<b>0,00</b>			
	Titlul I. Cheltuieli de personal	10	0,00	0,00	0,00	0,00	0,00	0,00	0,00	0,00	0,00	0,00	0,00			
	Titlul II. Bunuri și servicii	20	0,00	0,00	0,00	0,00	0,00	0,00	0,00	0,00	0,00	0,00	0,00			
	Titlul III. Dobânzi	30	0,00	0,00	0,00	0,00	0,00	0,00	0,00	0,00	0,00	0,00	0,00			
	Titlul IV. Subvenții	40	0,00	0,00	0,00	0,00	0,00	0,00	0,00	0,00	0,00	0,00	0,00			
	Titlul V. Fonduri de rezervă	50	0,00	0,00	0,00	0,00	0,00	0,00	0,00	0,00	0,00	0,00	0,00			
	Titlul VI. Transferuri între unități ale administrației	51	0,00	0,00	0,00	0,00	0,00	0,00	0,00	0,00	0,00	0,00	0,00			
	Titlul VII. Alte transferuri	55	0,00	0,00	0,00	0,00	0,00	0,00	0,00	0,00	0,00	0,00	0,00			
	Titlul VIII. Proiecte cu finanțare din Fonduri externe nerambursabile (FEN) postaderare	56	0,00	0,00	0,00	0,00	0,00	0,00	0,00	0,00	0,00	0,00	0,00			
	Titlul IX. Asistență socială	57	0,00	0,00	0,00	0,00	0,00	0,00	0,00	0,00	0,00	0,00	0,00			
	Titlul X. Alte cheltuieli	59	0,00	0,00	0,00	0,00	0,00	0,00	0,00	0,00	0,00	0,00	0,00			
	Titlul XII. Active nefinanciare	71	1.011,21	0,00	0,00	1.011,21	150,00	906,21	-45,00	0,00	0,00	0,00	0,00			
	Titlul XIII. Active financiare	72	0,00	0,00	0,00	0,00	0,00	0,00	0,00	0,00	0,00	0,00	0,00			
	Titlul XV. Împrumuturi	80	0,00	0,00	0,00	0,00	0,00	0,00	0,00	0,00	0,00	0,00	0,00			
	Titlul XVI. Rambursări de credite	81	0,00	0,00	0,00	0,00	0,00	0,00	0,00	0,00	0,00	0,00	0,00			
	Titlul XVII. Plăți efectuate în anii precedenți și recuperate în anul curent	85	-847,37	0,00	0,00	-847,37	0,00	-847,37	0,00	0,00	0,00	0,00	0,00			

Nr. crt.	DENUMIREA INDICATORILOR	Cod indicator	BUGET 2014										ESTIMĂRI					
			PREVEDERI ANUALE		PREVEDERI TRIMESTRIALE				2015	2016	2017							
			TOTAL	Influență	Program rectificat	Trim. I	Trim. II	Trim. III				Trim. IV						
				din care credite bugetare destinate stingerii plăților restante														
			0,00	0,00	0,00	0,00	0,00	0,00	0,00	0,00	0,00	0,00	0,00	0,00	0,00	0,00	0,00	0,00
			0,00	0,00	0,00	0,00	0,00	0,00	0,00	0,00	0,00	0,00	0,00	0,00	0,00	0,00	0,00	0,00
1.1.2.2	Programe de dezvoltare regională și socială - Programe conform Anexa	80.02.01.10	269,00	0,00	0,00	269,00	81,00	126,00	31,00	31,00	519,00	519,00	519,00	519,00	519,00	519,00	519,00	519,00
		10	30,60	0,00	0,00	30,60	6,40	11,40	6,40	6,40	30,60	30,60	30,60	30,60	30,60	30,60	30,60	30,60
		20	238,40	0,00	0,00	238,40	74,60	114,60	24,60	24,60	488,40	488,40	488,40	488,40	488,40	488,40	488,40	488,40
		30	0,00	0,00	0,00	0,00	0,00	0,00	0,00	0,00	0,00	0,00	0,00	0,00	0,00	0,00	0,00	0,00
		40	0,00	0,00	0,00	0,00	0,00	0,00	0,00	0,00	0,00	0,00	0,00	0,00	0,00	0,00	0,00	0,00
		50	0,00	0,00	0,00	0,00	0,00	0,00	0,00	0,00	0,00	0,00	0,00	0,00	0,00	0,00	0,00	0,00
		51	0,00	0,00	0,00	0,00	0,00	0,00	0,00	0,00	0,00	0,00	0,00	0,00	0,00	0,00	0,00	0,00
		55	0,00	0,00	0,00	0,00	0,00	0,00	0,00	0,00	0,00	0,00	0,00	0,00	0,00	0,00	0,00	0,00
		56	0,00	0,00	0,00	0,00	0,00	0,00	0,00	0,00	0,00	0,00	0,00	0,00	0,00	0,00	0,00	0,00
		57	0,00	0,00	0,00	0,00	0,00	0,00	0,00	0,00	0,00	0,00	0,00	0,00	0,00	0,00	0,00	0,00
		59	0,00	0,00	0,00	0,00	0,00	0,00	0,00	0,00	0,00	0,00	0,00	0,00	0,00	0,00	0,00	0,00
		71	0,00	0,00	0,00	0,00	0,00	0,00	0,00	0,00	0,00	0,00	0,00	0,00	0,00	0,00	0,00	0,00
		72	0,00	0,00	0,00	0,00	0,00	0,00	0,00	0,00	0,00	0,00	0,00	0,00	0,00	0,00	0,00	0,00
		80	0,00	0,00	0,00	0,00	0,00	0,00	0,00	0,00	0,00	0,00	0,00	0,00	0,00	0,00	0,00	0,00
		81	0,00	0,00	0,00	0,00	0,00	0,00	0,00	0,00	0,00	0,00	0,00	0,00	0,00	0,00	0,00	0,00
		85	0,00	0,00	0,00	0,00	0,00	0,00	0,00	0,00	0,00	0,00	0,00	0,00	0,00	0,00	0,00	0,00
1.1.2.3	PROIECTE FINANȚATE DIN FONDURI EXTERNE - NERAMBURSABILE POSTADERARE	80.02.01.10	31.740,19	105,84	0,27	31.740,46	2.676,09	6.781,13	12.630,00	9.653,24	21.899,15	4.755,94	2.445,85	2.445,85	2.445,85	2.445,85	2.445,85	2.445,85
		10	0,00	0,00	0,00	0,00	0,00	0,00	0,00	0,00	0,00	0,00	0,00	0,00	0,00	0,00	0,00	0,00
		20	0,00	0,00	0,00	0,00	0,00	0,00	0,00	0,00	0,00	0,00	0,00	0,00	0,00	0,00	0,00	0,00
		30	0,00	0,00	0,00	0,00	0,00	0,00	0,00	0,00	0,00	0,00	0,00	0,00	0,00	0,00	0,00	0,00
		40	0,00	0,00	0,00	0,00	0,00	0,00	0,00	0,00	0,00	0,00	0,00	0,00	0,00	0,00	0,00	0,00
		50	0,00	0,00	0,00	0,00	0,00	0,00	0,00	0,00	0,00	0,00	0,00	0,00	0,00	0,00	0,00	0,00
		51	0,00	0,00	0,00	0,00	0,00	0,00	0,00	0,00	0,00	0,00	0,00	0,00	0,00	0,00	0,00	0,00
		55	0,00	0,00	0,00	0,00	0,00	0,00	0,00	0,00	0,00	0,00	0,00	0,00	0,00	0,00	0,00	0,00
		56	32.587,56	105,84	0,27	32.587,83	2.676,09	7.628,50	12.630,00	9.653,24	21.899,15	4.755,94	2.445,85	2.445,85	2.445,85	2.445,85	2.445,85	2.445,85
		57	0,00	0,00	0,00	0,00	0,00	0,00	0,00	0,00	0,00	0,00	0,00	0,00	0,00	0,00	0,00	0,00
		59	0,00	0,00	0,00	0,00	0,00	0,00	0,00	0,00	0,00	0,00	0,00	0,00	0,00	0,00	0,00	0,00
		71	0,00	0,00	0,00	0,00	0,00	0,00	0,00	0,00	0,00	0,00	0,00	0,00	0,00	0,00	0,00	0,00
		72	0,00	0,00	0,00	0,00	0,00	0,00	0,00	0,00	0,00	0,00	0,00	0,00	0,00	0,00	0,00	0,00
		80	0,00	0,00	0,00	0,00	0,00	0,00	0,00	0,00	0,00	0,00	0,00	0,00	0,00	0,00	0,00	0,00
		81	0,00	0,00	0,00	0,00	0,00	0,00	0,00	0,00	0,00	0,00	0,00	0,00	0,00	0,00	0,00	0,00

Nr. crt.	DENUMIREA INDICATORILOR	Cod indicator	BUGET 2014										ESTIMĂRI		
			PREVEDERI ANUALE					PREVEDERI TRIMESTRIALE					2015	2016	2017
			TOTAL	din care credite bugetare destinate stingerii plăților restante	Influență	Program rectificat	Trim. I	Trim. II	Trim. III	Trim. IV					
	Titlul XVII. Plăți efectuate în anii precedenți și recuperate în anul curent	85	-847,37	0,00	0,00	-847,37	0,00	0,00	0,00	0,00	0,00	0,00	0,00	0,00	0,00
<b>1</b>	<b>PROIECTE FINANȚATE DIN FONDURI FSE: Proiect Progres</b>	<b>80.02.01.10</b>	<b>25,20</b>	<b>0,00</b>	<b>0,00</b>	<b>25,20</b>	<b>25,20</b>	<b>0,00</b>	<b>0,00</b>	<b>0,00</b>	<b>0,00</b>	<b>0,00</b>	<b>0,00</b>	<b>0,00</b>	<b>0,00</b>
	Titlul I. Cheltuieli de personal	10	0,00	0,00	0,00	0,00	0,00	0,00	0,00	0,00	0,00	0,00	0,00	0,00	0,00
	Titlul II. Bunuri și servicii	20	0,00	0,00	0,00	0,00	0,00	0,00	0,00	0,00	0,00	0,00	0,00	0,00	0,00
	Titlul III. Dobânzi	30	0,00	0,00	0,00	0,00	0,00	0,00	0,00	0,00	0,00	0,00	0,00	0,00	0,00
	Titlul IV. Subvenții	40	0,00	0,00	0,00	0,00	0,00	0,00	0,00	0,00	0,00	0,00	0,00	0,00	0,00
	Titlul V. Fonduri de rezervă	50	0,00	0,00	0,00	0,00	0,00	0,00	0,00	0,00	0,00	0,00	0,00	0,00	0,00
	Titlul VI. Transferuri între unități ale administrației	51	0,00	0,00	0,00	0,00	0,00	0,00	0,00	0,00	0,00	0,00	0,00	0,00	0,00
	Titlul VII. Alte transferuri	55	0,00	0,00	0,00	0,00	0,00	0,00	0,00	0,00	0,00	0,00	0,00	0,00	0,00
	Titlul VIII. Proiecte cu finanțare din Fonduri externe nerambursabile (FEN) postaderare	56	25,20	0,00	0,00	25,20	25,20	0,00	0,00	0,00	0,00	0,00	0,00	0,00	0,00
	Titlul IX. Asistență socială	57	0,00	0,00	0,00	0,00	0,00	0,00	0,00	0,00	0,00	0,00	0,00	0,00	0,00
	Titlul X. Alte cheltuieli	59	0,00	0,00	0,00	0,00	0,00	0,00	0,00	0,00	0,00	0,00	0,00	0,00	0,00
	Titlul XII. Active nefinanciare	71	0,00	0,00	0,00	0,00	0,00	0,00	0,00	0,00	0,00	0,00	0,00	0,00	0,00
	Titlul XIII. Active financiare	72	0,00	0,00	0,00	0,00	0,00	0,00	0,00	0,00	0,00	0,00	0,00	0,00	0,00
	Titlul XV. Împrumuturi	80	0,00	0,00	0,00	0,00	0,00	0,00	0,00	0,00	0,00	0,00	0,00	0,00	0,00
	Titlul XVI. Rambursări de credite	81	0,00	0,00	0,00	0,00	0,00	0,00	0,00	0,00	0,00	0,00	0,00	0,00	0,00
	Titlul XVII. Plăți efectuate în anii precedenți și recuperate în anul curent	85	0,00	0,00	0,00	0,00	0,00	0,00	0,00	0,00	0,00	0,00	0,00	0,00	0,00

Nr. crt.	DENUMIREA INDICATORILOR	Cod indicator	BUGET 2014						ESTIMĂRI			
			PREVEDERI ANUALE			PREVEDERI TRIMESTRIALE			2015	2016	2017	
			TOTAL	Influență	Program rectificat	Trim. I	Trim. II	Trim. III				Trim. IV
2	<b>PROIECTE FINANATE DIN FONDURI FEDR:</b> Proiect - E-Governare; Drumul porților secuiști; Pe urmele legendelor Harghitene; Ecouri în turism; Promovarea valorilor și tradițiilor în județul Harghita și Covasna; CLEAR; RECULTIVATURI; Muzică veche; Situri istorice; Proiect - „Centru inovativ de dezvoltare economică în județul Harghita- Harghita Business Center”, „Plan de Management Integrat revizuit pe principii N2000 pentru Parcul Național Cheile Bicazului-Hășmaș”, „Echipamente pentru îmbunătățirea intervențiilor în situații de urgență SMURD 2”, „CreArt - Network of Cities for Artistic Creation”, „Engage Enhancing „Next-Generation Access” Growth in Europe”, „CCIC - Provoacă complexe - orașe inovatoare”, SEEMIG „Centru inovativ de dezvoltare economică în județul Harghita- Harghita Business Center”, PROIECT HARVIZ - proiect în parteneriat, Sistem asociativ pentru conservarea biodiversității la nivel județean - implementarea managementului integrat, participativ și unitar la nivelul arilor naturale protejate în județul Harghita, implementare de soluții de e-governare și registru agricol în format electronic în județul Harghita, implementarea unui sistem informatic destinat gestiunii registrului agricol și a soluțiilor software în județul Harghita, implementarea de sistem informatic destinat gestiunii registrului agricol în format electronic, respectiv achiziționarea serviciilor de dezvoltare și implementarea soluțiilor software în județul Harghita	80.02.01.10	31.714,99	105,84	31.715,26	2.650,89	6.781,13	12.630,00	9.653,24	21.899,15	4.755,94	2.445,85
	Titlul I. Cheltuieli de personal	10	0,00	0,00	0,00	0,00	0,00	0,00	0,00	0,00	0,00	0,00
	Titlul II. Bunuri și servicii	20	0,00	0,00	0,00	0,00	0,00	0,00	0,00	0,00	0,00	0,00
	Titlul III. Dobânzi	30	0,00	0,00	0,00	0,00	0,00	0,00	0,00	0,00	0,00	0,00
	Titlul IV. Subvenții	40	0,00	0,00	0,00	0,00	0,00	0,00	0,00	0,00	0,00	0,00
	Titlul V. Fonduri de rezervă	50	0,00	0,00	0,00	0,00	0,00	0,00	0,00	0,00	0,00	0,00
	Titlul VI. Transferuri între unități ale administrației	51	0,00	0,00	0,00	0,00	0,00	0,00	0,00	0,00	0,00	0,00
	Titlul VII. Alte transferuri	55	0,00	0,00	0,00	0,00	0,00	0,00	0,00	0,00	0,00	0,00
	Titlul VIII. Proiecte cu finanțare din Fonduri externe nerambursabile (FEN) postaderare	56	32.562,36	105,84	32.562,63	2.650,89	7.628,50	12.630,00	9.653,24	21.899,15	4.755,94	2.445,85
	Titlul IX. Asistență socială	57	0,00	0,00	0,00	0,00	0,00	0,00	0,00	0,00	0,00	0,00
	Titlul X. Alte cheltuieli	59	0,00	0,00	0,00	0,00	0,00	0,00	0,00	0,00	0,00	0,00
	Titlul XII. Active nefinanciare	71	0,00	0,00	0,00	0,00	0,00	0,00	0,00	0,00	0,00	0,00
	Titlul XIII. Active financiare	72	0,00	0,00	0,00	0,00	0,00	0,00	0,00	0,00	0,00	0,00
	Titlul XV. Împrumuturi	80	0,00	0,00	0,00	0,00	0,00	0,00	0,00	0,00	0,00	0,00
	Titlul XVI. Rambursări de credite	81	0,00	0,00	0,00	0,00	0,00	0,00	0,00	0,00	0,00	0,00
	Titlul XVII. Plăți efectuate în anii precedenți și recuperate în anul curent	85	-847,37	0,00	-847,37	0,00	-847,37	0,00	0,00	0,00	0,00	0,00

Nr. crt.	DENUMIREA INDICATORILOR	Cod indicator	BUGET 2014						ESTIMĂRI			
			PREVEDERI ANUALE			PREVEDERI TRIMESTRIALE			2015	2016	2017	
			TOTAL	Influență	Program rectificat	Trim. I	Trim. II	Trim. III				Trim. IV
<b>3</b>	<b>PROIECTE FINANȚATE DIN ALTE FACILITĂȚI:</b>	<b>80.02.01.10</b>	<b>0,00</b>	<b>0,00</b>	<b>0,00</b>	<b>0,00</b>	<b>0,00</b>	<b>0,00</b>	<b>0,00</b>	<b>0,00</b>	<b>0,00</b>	<b>0,00</b>
	Conferința Tineret în Harghita 2020;		0,00	0,00	0,00	0,00	0,00	0,00	0,00	0,00	0,00	0,00
	Titlul I. Cheltuieli de personal	10	0,00	0,00	0,00	0,00	0,00	0,00	0,00	0,00	0,00	0,00
	Titlul II. Bunuri și servicii	20	0,00	0,00	0,00	0,00	0,00	0,00	0,00	0,00	0,00	0,00
	Titlul III. Dobânzi	30	0,00	0,00	0,00	0,00	0,00	0,00	0,00	0,00	0,00	0,00
	Titlul IV. Subvenții	40	0,00	0,00	0,00	0,00	0,00	0,00	0,00	0,00	0,00	0,00
	Titlul V. Fonduri de rezervă	50	0,00	0,00	0,00	0,00	0,00	0,00	0,00	0,00	0,00	0,00
	Titlul VI. Transferuri între unități ale administrației	51	0,00	0,00	0,00	0,00	0,00	0,00	0,00	0,00	0,00	0,00
	Titlul VII. Alte transferuri	55	0,00	0,00	0,00	0,00	0,00	0,00	0,00	0,00	0,00	0,00
	Titlul VIII. Proiecte cu finanțare din Fonduri externe nerambursabile (FEN) postaderare	56	0,00	0,00	0,00	0,00	0,00	0,00	0,00	0,00	0,00	0,00
	Titlul IX. Asistență socială	57	0,00	0,00	0,00	0,00	0,00	0,00	0,00	0,00	0,00	0,00
	Titlul X. Alte cheltuieli	59	0,00	0,00	0,00	0,00	0,00	0,00	0,00	0,00	0,00	0,00
	Titlul XII. Active nefinanciare	71	0,00	0,00	0,00	0,00	0,00	0,00	0,00	0,00	0,00	0,00
	Titlul XIII. Active financiare	72	0,00	0,00	0,00	0,00	0,00	0,00	0,00	0,00	0,00	0,00
	Titlul XV. Imprumuturi	80	0,00	0,00	0,00	0,00	0,00	0,00	0,00	0,00	0,00	0,00
	Titlul XVI. Rambursări de credite	81	0,00	0,00	0,00	0,00	0,00	0,00	0,00	0,00	0,00	0,00
	Titlul XVII. Plăți efectuate în anii precedenți și recuperate în anul curent	85	0,00	0,00	0,00	0,00	0,00	0,00	0,00	0,00	0,00	0,00
<b>1.1.3</b>	<b>Programe de dezvoltare regională și socială -</b>	<b>80.02.01.10</b>	<b>0,00</b>	<b>0,00</b>	<b>0,00</b>	<b>0,00</b>	<b>0,00</b>	<b>0,00</b>	<b>0,00</b>	<b>0,00</b>	<b>0,00</b>	<b>0,00</b>
<b>1.1.4</b>	<b>Alte cheltuieli pentru acțiuni generale economice și comerciale</b>	<b>80.02.01.30</b>	<b>51,59</b>	<b>0,00</b>	<b>51,59</b>	<b>67,65</b>	<b>21,26</b>	<b>-37,32</b>	<b>0,00</b>	<b>79,15</b>	<b>79,15</b>	<b>79,15</b>
	Titlul I. Cheltuieli de personal	10	0,00	0,00	0,00	0,00	0,00	0,00	0,00	0,00	0,00	0,00
	Titlul II. Bunuri și servicii	20	0,00	0,00	0,00	0,00	0,00	0,00	0,00	0,00	0,00	0,00
	Titlul III. Dobânzi	30	0,00	0,00	0,00	0,00	0,00	0,00	0,00	0,00	0,00	0,00
	Titlul IV. Subvenții	40	0,00	0,00	0,00	0,00	0,00	0,00	0,00	0,00	0,00	0,00
	Titlul V. Fonduri de rezervă	50	0,00	0,00	0,00	0,00	0,00	0,00	0,00	0,00	0,00	0,00
	Titlul VI. Transferuri între unități ale administrației	51	51,59	0,00	51,59	67,65	21,26	-37,32	0,00	79,15	79,15	79,15
	Titlul VII. Alte transferuri	55	0,00	0,00	0,00	0,00	0,00	0,00	0,00	0,00	0,00	0,00
	Titlul VIII. Proiecte cu finanțare din Fonduri externe nerambursabile (FEN) postaderare	56	0,00	0,00	0,00	0,00	0,00	0,00	0,00	0,00	0,00	0,00
	Titlul IX. Asistență socială	57	0,00	0,00	0,00	0,00	0,00	0,00	0,00	0,00	0,00	0,00
	Titlul X. Alte cheltuieli	59	0,00	0,00	0,00	0,00	0,00	0,00	0,00	0,00	0,00	0,00
	Titlul XII. Active nefinanciare	71	0,00	0,00	0,00	0,00	0,00	0,00	0,00	0,00	0,00	0,00
	Titlul XIII. Active financiare	72	0,00	0,00	0,00	0,00	0,00	0,00	0,00	0,00	0,00	0,00
	Titlul XV. Imprumuturi	80	0,00	0,00	0,00	0,00	0,00	0,00	0,00	0,00	0,00	0,00
	Titlul XVI. Rambursări de credite	81	0,00	0,00	0,00	0,00	0,00	0,00	0,00	0,00	0,00	0,00
	Titlul XVII. Plăți efectuate în anii precedenți și recuperate în anul curent	85	0,00	0,00	0,00	0,00	0,00	0,00	0,00	0,00	0,00	0,00
<b>1.1.4.1</b>	<b>Centrul de Studii al Consiliului Județean Harghita</b>	<b>80.02.01.30</b>	<b>51,59</b>	<b>0,00</b>	<b>51,59</b>	<b>67,65</b>	<b>21,26</b>	<b>-37,32</b>	<b>0,00</b>	<b>79,15</b>	<b>79,15</b>	<b>79,15</b>

Nr. crt.	DENUMIREA INDICATORILOR	Cod indicator	BUGET 2014					ESTIMĂRI					
			PREVEDERI ANUALE			PREVEDERI TRIMESTRIALE				2015	2016	2017	
			TOTAL	Influență	Program rectificat	Trim. I	Trim. II	Trim. III	Trim. IV				
	Titlul I. Cheltuieli de personal	10	0,00	0,00	0,00	0,00	0,00	0,00	0,00	0,00	0,00	0,00	0,00
	Titlul II. Bunuri și servicii	20	0,00	0,00	0,00	0,00	0,00	0,00	0,00	0,00	0,00	0,00	0,00
	Titlul III. Dobânzi	30	0,00	0,00	0,00	0,00	0,00	0,00	0,00	0,00	0,00	0,00	0,00
	Titlul IV. Subvenții	40	0,00	0,00	0,00	0,00	0,00	0,00	0,00	0,00	0,00	0,00	0,00
	Titlul V. Fonduri de rezervă	50	0,00	0,00	0,00	0,00	0,00	0,00	0,00	0,00	0,00	0,00	0,00
	Titlul VI. Transferuri între unități ale administrației	51	51,59	0,00	51,59	67,65	21,26	-37,32	0,00	79,15	79,15	79,15	79,15
	Titlul VII. Alte transferuri	55	0,00	0,00	0,00	0,00	0,00	0,00	0,00	0,00	0,00	0,00	0,00
	Titlul VIII. Proiecte cu finanțare din Fonduri externe nerambursabile (FEN) postaderare	56	0,00	0,00	0,00	0,00	0,00	0,00	0,00	0,00	0,00	0,00	0,00
	Titlul IX. Asistență socială	57	0,00	0,00	0,00	0,00	0,00	0,00	0,00	0,00	0,00	0,00	0,00
	Titlul X. Alte cheltuieli	59	0,00	0,00	0,00	0,00	0,00	0,00	0,00	0,00	0,00	0,00	0,00
	Titlul XII. Active nefinanciare	71	0,00	0,00	0,00	0,00	0,00	0,00	0,00	0,00	0,00	0,00	0,00
	Titlul XIII. Active financiare	72	0,00	0,00	0,00	0,00	0,00	0,00	0,00	0,00	0,00	0,00	0,00
	Titlul XV. Împrumuturi	80	0,00	0,00	0,00	0,00	0,00	0,00	0,00	0,00	0,00	0,00	0,00
	Titlul XVI. Rambursări de credite	81	0,00	0,00	0,00	0,00	0,00	0,00	0,00	0,00	0,00	0,00	0,00
	Titlul XVII. Plăți efectuate în anii precedenți și recuperate în anul curent	85	0,00	0,00	0,00	0,00	0,00	0,00	0,00	0,00	0,00	0,00	0,00
<b>2</b>	<b>AGRICULTURĂ, SILVICULTURĂ, PISCICULTURĂ ȘI VĂNĂTOARE</b>	<b>83.02</b>	<b>943,80</b>	<b>0,00</b>	<b>943,80</b>	<b>294,31</b>	<b>233,15</b>	<b>274,15</b>	<b>142,19</b>	<b>954,11</b>	<b>992,23</b>	<b>1.037,00</b>	<b>1.037,00</b>
	Titlul I. Cheltuieli de personal	10	0,00	0,00	0,00	0,00	0,00	0,00	0,00	0,00	0,00	0,00	0,00
	Titlul II. Bunuri și servicii	20	0,00	0,00	0,00	0,00	0,00	0,00	0,00	0,00	0,00	0,00	0,00
	Titlul III. Dobânzi	30	0,00	0,00	0,00	0,00	0,00	0,00	0,00	0,00	0,00	0,00	0,00
	Titlul IV. Subvenții	40	0,00	0,00	0,00	0,00	0,00	0,00	0,00	0,00	0,00	0,00	0,00
	Titlul V. Fonduri de rezervă	50	0,00	0,00	0,00	0,00	0,00	0,00	0,00	0,00	0,00	0,00	0,00
	Titlul VI. Transferuri între unități ale administrației	51	943,80	0,00	943,80	294,31	233,15	274,15	142,19	954,11	992,23	1.037,00	1.037,00
	Titlul VII. Alte transferuri	55	0,00	0,00	0,00	0,00	0,00	0,00	0,00	0,00	0,00	0,00	0,00
	Titlul VIII. Proiecte cu finanțare din Fonduri externe nerambursabile (FEN) postaderare	56	0,00	0,00	0,00	0,00	0,00	0,00	0,00	0,00	0,00	0,00	0,00
	Titlul IX. Asistență socială	57	0,00	0,00	0,00	0,00	0,00	0,00	0,00	0,00	0,00	0,00	0,00
	Titlul X. Alte cheltuieli	59	0,00	0,00	0,00	0,00	0,00	0,00	0,00	0,00	0,00	0,00	0,00
	Titlul XII. Active nefinanciare	71	0,00	0,00	0,00	0,00	0,00	0,00	0,00	0,00	0,00	0,00	0,00
	Titlul XIII. Active financiare	72	0,00	0,00	0,00	0,00	0,00	0,00	0,00	0,00	0,00	0,00	0,00
	Titlul XV. Împrumuturi	80	0,00	0,00	0,00	0,00	0,00	0,00	0,00	0,00	0,00	0,00	0,00
	Titlul XVI. Rambursări de credite	81	0,00	0,00	0,00	0,00	0,00	0,00	0,00	0,00	0,00	0,00	0,00
	Titlul XVII. Plăți efectuate în anii precedenți și recuperate în anul curent	85	0,00	0,00	0,00	0,00	0,00	0,00	0,00	0,00	0,00	0,00	0,00
<b>2.1</b>	<b>Agricultură</b>	<b>83.02.03</b>	<b>943,80</b>	<b>0,00</b>	<b>943,80</b>	<b>294,31</b>	<b>233,15</b>	<b>274,15</b>	<b>142,19</b>	<b>954,11</b>	<b>992,23</b>	<b>1.037,00</b>	<b>1.037,00</b>
	Titlul I. Cheltuieli de personal	10	0,00	0,00	0,00	0,00	0,00	0,00	0,00	0,00	0,00	0,00	0,00
	Titlul II. Bunuri și servicii	20	0,00	0,00	0,00	0,00	0,00	0,00	0,00	0,00	0,00	0,00	0,00
	Titlul III. Dobânzi	30	0,00	0,00	0,00	0,00	0,00	0,00	0,00	0,00	0,00	0,00	0,00



Nr. crt.	DENUMIREA INDICATORILOR	Cod indicator	BUGET 2014										ESTIMĂRI		
			PREVEDERI ANUALE					PREVEDERI TRIMESTRIALE					2015	2016	2017
			TOTAL	din care credite bugetare destinate stingerii plășilor restante	Influență	Program rectificat	Trim. I	Trim. II	Trim. III	Trim. IV					
	Titlul VII. Alte transferuri	55	1.796,50	0,00	0,00	1.796,50	0,00	0,00	0,00	0,00	0,00	0,00	0,00	0,00	0,00
	Titlul VIII. Proiecte cu finanțare din Fonduri externe nerambursabile (FEN) postaderare	56	19.622,61	0,00	0,00	19.622,61	607,85	3.039,24	8.607,73	7.367,79	0,00	0,00	0,00	0,00	0,00
	Titlul IX. Asistență socială	57	0,00	0,00	0,00	0,00	0,00	0,00	0,00	0,00	0,00	0,00	0,00	0,00	0,00
	Titlul X. Alte cheltuieli	59	0,00	0,00	0,00	0,00	0,00	0,00	0,00	0,00	0,00	0,00	0,00	0,00	0,00
	Titlul XII. Active nefinanciare	71	16.292,98	13,87	1.736,15	18.029,13	420,93	11.790,50	2.228,14	3.589,56	5.390,00	5.625,00	5.846,00	0,00	0,00
	Titlul XIII. Active financiare	72	0,00	0,00	0,00	0,00	0,00	0,00	0,00	0,00	0,00	0,00	0,00	0,00	0,00
	Titlul XV. Împrumuturi	80	0,00	0,00	0,00	0,00	0,00	0,00	0,00	0,00	0,00	0,00	0,00	0,00	0,00
	Titlul XVI. Rambursări de credite	81	0,00	0,00	0,00	0,00	0,00	0,00	0,00	0,00	0,00	0,00	0,00	0,00	0,00
	Titlul XVII. Plăți efectuate în anii precedenți și recuperate în anul curent	85	0,00	0,00	0,00	0,00	0,00	0,00	0,00	0,00	0,00	0,00	0,00	0,00	0,00
<b>3.1</b>	<b>Transport rutier</b>	<b>84.02.03</b>	<b>43.807,61</b>	<b>13,87</b>	<b>1.736,15</b>	<b>45.543,76</b>	<b>2.528,78</b>	<b>17.826,24</b>	<b>12.585,87</b>	<b>12.602,87</b>	<b>9.390,00</b>	<b>9.625,00</b>	<b>9.846,00</b>	<b>0,00</b>	<b>0,00</b>
	Titlul I. Cheltuieli de personal	10	0,00	0,00	0,00	0,00	0,00	0,00	0,00	0,00	0,00	0,00	0,00	0,00	0,00
	Titlul II. Bunuri și servicii	20	6.095,52	0,00	0,00	6.095,52	1.500,00	1.200,00	1.750,00	1.645,52	4.000,00	4.000,00	4.000,00	0,00	0,00
	Titlul III. Dobânzi	30	0,00	0,00	0,00	0,00	0,00	0,00	0,00	0,00	0,00	0,00	0,00	0,00	0,00
	Titlul IV. Subvenții	40	0,00	0,00	0,00	0,00	0,00	0,00	0,00	0,00	0,00	0,00	0,00	0,00	0,00
	Titlul V. Fonduri de rezervă	50	0,00	0,00	0,00	0,00	0,00	0,00	0,00	0,00	0,00	0,00	0,00	0,00	0,00
	Titlul VI. Transferuri între unități ale administrației	51	0,00	0,00	0,00	0,00	0,00	0,00	0,00	0,00	0,00	0,00	0,00	0,00	0,00
	Titlul VII. Alte transferuri	55	1.796,50	0,00	0,00	1.796,50	607,85	3.039,24	8.607,73	7.367,79	0,00	0,00	0,00	0,00	0,00
	Titlul VIII. Proiecte cu finanțare din Fonduri externe nerambursabile (FEN) postaderare	56	19.622,61	0,00	0,00	19.622,61	607,85	3.039,24	8.607,73	7.367,79	0,00	0,00	0,00	0,00	0,00
	Titlul IX. Asistență socială	57	0,00	0,00	0,00	0,00	0,00	0,00	0,00	0,00	0,00	0,00	0,00	0,00	0,00
	Titlul X. Alte cheltuieli	59	0,00	0,00	0,00	0,00	0,00	0,00	0,00	0,00	0,00	0,00	0,00	0,00	0,00
	Titlul XII. Active nefinanciare	71	16.292,98	13,87	1.736,15	18.029,13	420,93	11.790,50	2.228,14	3.589,56	5.390,00	5.625,00	5.846,00	0,00	0,00
	Titlul XIII. Active financiare	72	0,00	0,00	0,00	0,00	0,00	0,00	0,00	0,00	0,00	0,00	0,00	0,00	0,00
	Titlul XV. Împrumuturi	80	0,00	0,00	0,00	0,00	0,00	0,00	0,00	0,00	0,00	0,00	0,00	0,00	0,00
	Titlul XVI. Rambursări de credite	81	0,00	0,00	0,00	0,00	0,00	0,00	0,00	0,00	0,00	0,00	0,00	0,00	0,00
	Titlul XVII. Plăți efectuate în anii precedenți și recuperate în anul curent	85	0,00	0,00	0,00	0,00	0,00	0,00	0,00	0,00	0,00	0,00	0,00	0,00	0,00
<b>3.1.1</b>	<b>Drumuri și poduri</b>	<b>84.02.03.01</b>	<b>24.185,00</b>	<b>13,87</b>	<b>1.736,15</b>	<b>25.921,15</b>	<b>1.920,93</b>	<b>14.787,00</b>	<b>3.978,14</b>	<b>5.235,08</b>	<b>9.390,00</b>	<b>9.625,00</b>	<b>9.846,00</b>	<b>0,00</b>	<b>0,00</b>
	Titlul I. Cheltuieli de personal	10	0,00	0,00	0,00	0,00	0,00	0,00	0,00	0,00	0,00	0,00	0,00	0,00	0,00
	Titlul II. Bunuri și servicii	20	6.095,52	0,00	0,00	6.095,52	1.500,00	1.200,00	1.750,00	1.645,52	4.000,00	4.000,00	4.000,00	0,00	0,00
	Titlul III. Dobânzi	30	0,00	0,00	0,00	0,00	0,00	0,00	0,00	0,00	0,00	0,00	0,00	0,00	0,00
	Titlul IV. Subvenții	40	0,00	0,00	0,00	0,00	0,00	0,00	0,00	0,00	0,00	0,00	0,00	0,00	0,00
	Titlul V. Fonduri de rezervă	50	0,00	0,00	0,00	0,00	0,00	0,00	0,00	0,00	0,00	0,00	0,00	0,00	0,00
	Titlul VI. Transferuri între unități ale administrației	51	0,00	0,00	0,00	0,00	0,00	0,00	0,00	0,00	0,00	0,00	0,00	0,00	0,00
	Titlul VII. Alte transferuri	55	1.796,50	0,00	0,00	1.796,50	607,85	3.039,24	8.607,73	7.367,79	0,00	0,00	0,00	0,00	0,00
	Titlul VIII. Proiecte cu finanțare din Fonduri externe nerambursabile (FEN) postaderare	56	0,00	0,00	0,00	0,00	0,00	0,00	0,00	0,00	0,00	0,00	0,00	0,00	0,00
	Titlul IX. Asistență socială	57	0,00	0,00	0,00	0,00	0,00	0,00	0,00	0,00	0,00	0,00	0,00	0,00	0,00






Nr. crt.	DENUMIREA INDICATORILOR	Cod indicator	BUGET 2014										ESTIMĂRI			
			PREVEDERI ANUALE					PREVEDERI TRIMESTRIALE					2015	2016	2017	
			TOTAL	din care credite bugetare destinate stingerii plăților restante	Influență	Program rectificat	Trim. I	Trim. II	Trim. III	Trim. IV						
	Titlul XVI. Rambursări de credite	81	0,00	0,00	0,00	0,00	0,00	0,00	0,00	0,00	0,00	0,00	0,00	0,00	0,00	
	Titlul XVII. Plăți efectuate în anii precedenți și recuperate în anul curent	85	0,00	0,00	0,00	0,00	0,00	0,00	0,00	0,00	0,00	0,00	0,00	0,00	0,00	
<b>4.1</b>	<b>Turism - Programe conform Anexa, Active nefinanciare</b>	<b>87.02.04</b>	<b>151,00</b>	<b>0,00</b>	<b>10,00</b>	<b>161,00</b>	<b>11,00</b>	<b>76,50</b>	<b>42,00</b>	<b>31,50</b>	<b>290,00</b>	<b>290,00</b>	<b>290,00</b>	<b>290,00</b>	<b>290,00</b>	<b>290,00</b>
	Titlul I. Cheltuieli de personal	10	1,00	0,00	0,00	1,00	0,00	0,50	0,50	0,00	6,00	6,00	6,00	6,00	6,00	6,00
	Titlul II. Bunuri și servicii	20	49,00	0,00	10,00	59,00	11,00	36,00	1,50	10,50	154,00	154,00	154,00	154,00	154,00	154,00
	Titlul III. Dobânzi	30	0,00	0,00	0,00	0,00	0,00	0,00	0,00	0,00	0,00	0,00	0,00	0,00	0,00	0,00
	Titlul IV. Subvenții	40	0,00	0,00	0,00	0,00	0,00	0,00	0,00	0,00	0,00	0,00	0,00	0,00	0,00	0,00
	Titlul V. Fonduri de rezervă	50	0,00	0,00	0,00	0,00	0,00	0,00	0,00	0,00	0,00	0,00	0,00	0,00	0,00	0,00
	Titlul VI. Transferuri între unități ale administrației	51	0,00	0,00	0,00	0,00	0,00	0,00	0,00	0,00	0,00	0,00	0,00	0,00	0,00	0,00
	Titlul VII. Alte transferuri	55	0,00	0,00	0,00	0,00	0,00	0,00	0,00	0,00	0,00	0,00	0,00	0,00	0,00	0,00
	Titlul VIII. Proiecte cu finanțare din Fonduri externe nerambursabile (FEN) postaderare	56	0,00	0,00	0,00	0,00	0,00	0,00	0,00	0,00	0,00	0,00	0,00	0,00	0,00	0,00
	Titlul IX. Asistență socială	57	0,00	0,00	0,00	0,00	0,00	0,00	0,00	0,00	0,00	0,00	0,00	0,00	0,00	0,00
	Titlul X. Alte cheltuieli	59	91,00	0,00	0,00	91,00	0,00	40,00	40,00	11,00	130,00	130,00	130,00	130,00	130,00	130,00
	Titlul XII. Active nefinanciare	71	10,00	0,00	0,00	10,00	0,00	0,00	0,00	10,00	0,00	0,00	0,00	0,00	0,00	0,00
	Titlul XIII. Active financiare	72	0,00	0,00	0,00	0,00	0,00	0,00	0,00	0,00	0,00	0,00	0,00	0,00	0,00	0,00
	Titlul XV. Împrumuturi	80	0,00	0,00	0,00	0,00	0,00	0,00	0,00	0,00	0,00	0,00	0,00	0,00	0,00	0,00
	Titlul XVI. Rambursări de credite	81	0,00	0,00	0,00	0,00	0,00	0,00	0,00	0,00	0,00	0,00	0,00	0,00	0,00	0,00
	Titlul XVII. Plăți efectuate în anii precedenți și recuperate în anul curent	85	0,00	0,00	0,00	0,00	0,00	0,00	0,00	0,00	0,00	0,00	0,00	0,00	0,00	0,00
<b>4.2</b>	<b>Alte acțiuni economice</b>	<b>87.02.50</b>	<b>50,00</b>	<b>0,00</b>	<b>0,00</b>	<b>50,00</b>	<b>0,00</b>	<b>50,00</b>	<b>0,00</b>	<b>0,00</b>	<b>0,00</b>	<b>0,00</b>	<b>0,00</b>	<b>0,00</b>	<b>0,00</b>	<b>0,00</b>
	Titlul I. Cheltuieli de personal	10	0,00	0,00	0,00	0,00	0,00	0,00	0,00	0,00	0,00	0,00	0,00	0,00	0,00	0,00
	Titlul II. Bunuri și servicii	20	0,00	0,00	0,00	0,00	0,00	0,00	0,00	0,00	0,00	0,00	0,00	0,00	0,00	0,00
	Titlul III. Dobânzi	30	0,00	0,00	0,00	0,00	0,00	0,00	0,00	0,00	0,00	0,00	0,00	0,00	0,00	0,00
	Titlul IV. Subvenții	40	0,00	0,00	0,00	0,00	0,00	0,00	0,00	0,00	0,00	0,00	0,00	0,00	0,00	0,00
	Titlul V. Fonduri de rezervă	50	0,00	0,00	0,00	0,00	0,00	0,00	0,00	0,00	0,00	0,00	0,00	0,00	0,00	0,00
	Titlul VI. Transferuri între unități ale administrației	51	0,00	0,00	0,00	0,00	0,00	0,00	0,00	0,00	0,00	0,00	0,00	0,00	0,00	0,00
	Titlul VII. Alte transferuri	55	0,00	0,00	0,00	0,00	0,00	0,00	0,00	0,00	0,00	0,00	0,00	0,00	0,00	0,00
	Titlul VIII. Proiecte cu finanțare din Fonduri externe nerambursabile (FEN) postaderare	56	0,00	0,00	0,00	0,00	0,00	0,00	0,00	0,00	0,00	0,00	0,00	0,00	0,00	0,00
	Titlul IX. Asistență socială	57	0,00	0,00	0,00	0,00	0,00	0,00	0,00	0,00	0,00	0,00	0,00	0,00	0,00	0,00
	Titlul X. Alte cheltuieli	59	50,00	0,00	0,00	50,00	0,00	50,00	0,00	0,00	0,00	0,00	0,00	0,00	0,00	0,00
	Titlul XII. Active nefinanciare	71	0,00	0,00	0,00	0,00	0,00	0,00	0,00	0,00	0,00	0,00	0,00	0,00	0,00	0,00
	Titlul XIII. Active financiare	72	0,00	0,00	0,00	0,00	0,00	0,00	0,00	0,00	0,00	0,00	0,00	0,00	0,00	0,00
	Titlul XV. Împrumuturi	80	0,00	0,00	0,00	0,00	0,00	0,00	0,00	0,00	0,00	0,00	0,00	0,00	0,00	0,00
	Titlul XVI. Rambursări de credite	81	0,00	0,00	0,00	0,00	0,00	0,00	0,00	0,00	0,00	0,00	0,00	0,00	0,00	0,00
	Titlul XVII. Plăți efectuate în anii precedenți și recuperate în anul curent	85	0,00	0,00	0,00	0,00	0,00	0,00	0,00	0,00	0,00	0,00	0,00	0,00	0,00	0,00


Nr. crt.	DENUMIREA INDICATORILOR	Cod indicator	BUGET 2014										ESTIMĂRI		
			PREVEDERI ANUALE					PREVEDERI TRIMESTRIALE					2015	2016	2017
			TOTAL	din care credite bugetare destinate stingherii plăților restante	Influență	Program rectificat	Trim. I	Trim. II	Trim. III	Trim. IV					
	<b>VII. REZERVE, EXCEDENT/DEFICIT</b>	<b>96.02</b>	<b>-20.800,00</b>	<b>0,00</b>	<b>0,00</b>	<b>-2.235,67</b>	<b>-13.184,46</b>	<b>0,00</b>	<b>0,00</b>	<b>0,00</b>	<b>0,00</b>	<b>0,00</b>	<b>0,00</b>	<b>0,00</b>	<b>0,00</b>
	<b>REZERVE</b>	<b>97.02</b>	<b>0,00</b>	<b>0,00</b>	<b>0,00</b>	<b>0,00</b>	<b>0,00</b>	<b>0,00</b>	<b>0,00</b>	<b>0,00</b>	<b>0,00</b>	<b>0,00</b>	<b>0,00</b>	<b>0,00</b>	<b>0,00</b>
	<b>EXCEDENT 98.02.96 + 98.02.07</b>	<b>98.02</b>	<b>0,00</b>	<b>0,00</b>	<b>0,00</b>	<b>0,00</b>	<b>0,00</b>	<b>0,00</b>	<b>0,00</b>	<b>0,00</b>	<b>0,00</b>	<b>0,00</b>	<b>0,00</b>	<b>0,00</b>	<b>0,00</b>
	Excedentul secțiunii de funcționare	98.02.96	0,00	0,00	0,00	0,00	0,00	0,00	0,00	0,00	0,00	0,00	0,00	0,00	0,00
	Excedentul secțiunii de dezvoltare	98.02.97	0,00	0,00	0,00	0,00	0,00	0,00	0,00	0,00	0,00	0,00	0,00	0,00	0,00
	<b>DEFICIT 99.02.96 + 99.02.97</b>	<b>99.02</b>	<b>-20.800,00</b>	<b>0,00</b>	<b>0,00</b>	<b>-2.235,67</b>	<b>-13.184,46</b>	<b>0,00</b>	<b>0,00</b>	<b>0,00</b>	<b>0,00</b>	<b>0,00</b>	<b>0,00</b>	<b>0,00</b>	<b>0,00</b>
	Deficitul secțiunii de funcționare	99.02.96	0,00	0,00	0,00	0,00	0,00	0,00	0,00	0,00	0,00	0,00	0,00	0,00	0,00
	Deficitul secțiunii de dezvoltare	99.02.97	-20.800,00	0,00	0,00	-2.235,67	-13.184,46	0,00	0,00	0,00	0,00	0,00	0,00	0,00	0,00

Miercuria Ciuc, 23 septembrie 2014

PREȘEDINTE  
Borboly Csaba




DIRECTOR GENERAL  
Bicâjanu Vasile



BUGETUL LOCAL PE SECȚIUNEA DE FUNCȚIONARE DETALIAT LA VENITURI PE CAPITOLE ȘI SUBCAPITOLE, SUBCAPITOLE, PARAGRAFE ȘI TITLURI PE ANUL 2014 ȘI ESTIMĂRI PENTRU ANII 2015 - 2017

Nr. crt.	DENUMIREA INDICATORILOR	Cod indicator	BUGET 2014						ESTIMĂRI					
			PREVEDERI ANUALE			PREVEDERI TRIMESTRIALE			2015	2016	2017			
			TOTAL	Influență rectificat	Program	Trim. I	Trim. II	Trim. III				Trim. IV		
			din care credite bugetare destinate stingerii plăților restante											
A.	VENITURILE - SECȚIUNEA DE FUNCȚIONARE	00.01	105.663,80	0,00	105.663,53	27.330,17	32.998,16	25.867,33	19.467,87	103.971,17	105.449,29	106.743,06		
I.	VENITURI PROPRII	48.02	37.070,00	0,00	37.070,00	9.100,00	9.766,00	9.203,00	9.001,00	36.128,00	36.140,00	36.147,00		
1	I. VENITURI CURENTE	00.02	82.003,50	0,00	82.003,23	20.550,62	25.854,61	18.447,32	17.150,68	80.629,87	82.107,99	83.401,76		
	A. VENITURI FISCALE	00.03	90.283,00	0,00	90.283,00	21.393,00	23.139,00	23.191,00	22.560,00	90.053,00	90.711,00	91.567,00		
	A1. IMPOZIT PE VENIT, PROFIT ȘI CĂȘTIGURI DIN CAPITAL	00.04	32.876,00	0,00	32.876,00	8.220,00	8.350,00	8.219,00	8.087,00	32.876,00	32.876,00	32.876,00		
	A1.2 IMPOZIT PE VENIT, PROFIT ȘI CĂȘTIGURI DIN CAPITAL DE LA PERSOANE FIZICE	00.06	32.876,00	0,00	32.876,00	8.220,00	8.350,00	8.219,00	8.087,00	32.876,00	32.876,00	32.876,00		
	Cote și sume defalcate din impozitul pe venit	04.02	32.876,00	0,00	32.876,00	8.220,00	8.350,00	8.219,00	8.087,00	32.876,00	32.876,00	32.876,00		
	Cote defalcate din impozitul pe venit 11,25%	04.02.01	23.075,00	0,00	23.075,00	5.769,00	5.900,00	5.769,00	5.637,00	23.075,00	23.075,00	23.075,00		
	Sume alocate din cotele defalcate din impozitul pe venit pentru echilibrarea bugetelor locale 18,5%	04.02.04	9.801,00	0,00	9.801,00	2.451,00	2.450,00	2.450,00	2.450,00	9.801,00	9.801,00	9.801,00		
	A4. IMPOZITE ȘI TAXE PE BUNURI/SERVICII	00.10	57.407,00	0,00	57.407,00	13.173,00	14.789,00	14.972,00	14.473,00	57.177,00	57.835,00	58.691,00		
	Sume defalcate din TVA	11.02	56.065,00	0,00	56.065,00	12.845,00	14.460,00	14.639,00	14.121,00	56.240,00	56.886,00	57.735,00		
	Sume defalcate din taxa pe valoarea adăugată pentru finanțarea cheltuielilor descentralizate la nivelul județului	11.02.01	36.887,00	0,00	36.887,00	8.926,00	9.341,00	9.439,00	9.181,00	36.519,00	36.672,00	37.056,00		
	Sume defalcate din taxa pe valoarea adăugată pentru drumuri	11.02.05	9.134,00	0,00	9.134,00	1.500,00	2.700,00	2.635,00	2.299,00	9.390,00	9.625,00	9.846,00		
	Sume defalcate din taxa pe valoarea adăugată pentru echilibrarea bugetelor locale	11.02.06	10.044,00	0,00	10.044,00	2.419,00	2.419,00	2.565,00	2.641,00	10.331,00	10.589,00	10.833,00		
	Taxe pe utilizarea bunurilor, autorizarea utilizării bunurilor sau pe desfășurarea de activități	16.02	1.342,00	0,00	1.342,00	328,00	329,00	333,00	352,00	937,00	949,00	956,00		
	Impozit pe mijloacele de transport	16.02.02	752,00	0,00	752,00	188,00	189,00	188,00	187,00	777,00	779,00	781,00		
	Impozitul pe mijloacele de transport deținute de persoane fizice	16.02.02.01	55,00	0,00	55,00	13,00	14,00	14,00	14,00	68,00	70,00	72,00		
	Impozitul pe mijloacele de transport deținute de persoane juridice	16.02.02.02	697,00	0,00	697,00	175,00	175,00	174,00	173,00	709,00	709,00	709,00		
	Alte taxe pe utilizarea bunurilor, autorizarea utilizării bunurilor sau pe desfășurarea de activități	16.02.50	590,00	0,00	590,00	140,00	140,00	145,00	165,00	160,00	170,00	175,00		
	C. VENITURI NEFISCALE	00.12	-8.279,50	0,00	-8.279,77	-842,38	2.715,61	-4.743,68	-5.409,32	-9.423,13	-8.603,01	-8.165,24		
	CL. VENITURI DIN PROPRIETATE	00.13	811,00	0,00	811,00	150,00	150,00	250,00	261,00	810,00	810,00	810,00		
	Venituri din proprietate	30.02	811,00	0,00	811,00	150,00	150,00	250,00	261,00	810,00	810,00	810,00		
	Restituirile de fonduri din finanțarea bugetară a anilor precedenți	30.02.03	0,00	0,00	0,00	0,00	0,00	0,00	0,00	0,00	0,00	0,00		
	Venituri din concesiuni și închirieri	30.02.05	811,00	0,00	811,00	150,00	150,00	250,00	261,00	810,00	810,00	810,00		

Nr. crt.	DENUMIREA INDICATORILOR	Cod indicator	BUGET 2014					ESTIMĂRI				
			PREVEDERI ANUALE		PREVEDERI TRIMESTRIALE			2015	2016	2017		
			TOTAL	Influență	Program rectificat	Trim. I	Trim. II				Trim. III	Trim. IV
	Alte venituri din concesiuni și închirier de către instituțiile publice	30.02.05.30	811,00	0,00	811,00	150,00	150,00	250,00	261,00	810,00	810,00	810,00
	Venituri din dividende de la alți plători	30.02.08.02	0,00	0,00	0,00	0,00	0,00	0,00	0,00	0,00	0,00	0,00
	Alte venituri din proprietate	30.02.50	0,00	0,00	0,00	0,00	0,00	0,00	0,00	0,00	0,00	0,00
	<b>C2. VÂNZĂRI DE BUNURI ȘI SERVICII</b>	<b>00.14</b>	<b>-9.090,50</b>	<b>0,00</b>	<b>-9.090,77</b>	<b>-992,38</b>	<b>2.565,61</b>	<b>-4.993,68</b>	<b>-5.670,32</b>	<b>-10.233,13</b>	<b>-9.413,01</b>	<b>-8.975,24</b>
	Venituri din prestări de servicii și alte activități	33.02	1.603,00	0,00	1.603,00	400,75	500,75	400,75	300,75	1.503,00	1.503,00	1.503,00
	Venituri din recuperarea cheltuielilor de judecată, imputații și despăgubiri	33.02.08	0,00	0,00	0,00	0,00	0,00	0,00	0,00	0,00	0,00	0,00
	Alte venituri din prestări de servicii și alte activități	33.02.28	3,00	0,00	3,00	0,75	0,75	0,75	0,75	3,00	3,00	3,00
	Alte venituri din prestări de servicii și alte activități	33.02.50	1.600,00	0,00	1.600,00	400,00	500,00	400,00	300,00	1.500,00	1.500,00	1.500,00
	<b>Amenzi, penalități și confiscări</b>	<b>35.02</b>	<b>1,00</b>	<b>0,00</b>	<b>1,00</b>	<b>0,25</b>	<b>0,25</b>	<b>0,25</b>	<b>0,25</b>	<b>1,00</b>	<b>1,00</b>	<b>1,00</b>
	Venituri din amenzi și alte sancțiuni aplicate potrivit dispozițiilor legale	35.02.01	1,00	0,00	1,00	0,25	0,25	0,25	0,25	1,00	1,00	1,00
	Venituri din amenzi și alte sancțiuni aplicate de către alte instituții de specialitate	35.02.01.02	1,00	0,00	1,00	0,25	0,25	0,25	0,25	1,00	1,00	1,00
	<b>Diverse venituri</b>	<b>36.02</b>	<b>437,00</b>	<b>0,00</b>	<b>437,00</b>	<b>1,00</b>	<b>436,00</b>	<b>0,00</b>	<b>0,00</b>	<b>1,00</b>	<b>1,00</b>	<b>1,00</b>
	Taxe speciale	36.02.06	1,00	0,00	1,00	1,00	0,00	0,00	0,00	1,00	1,00	1,00
	Alte venituri	36.02.50	436,00	0,00	436,00	0,00	436,00	0,00	0,00	0,00	0,00	0,00
	<b>Transferuri voluntare, altele decât subvențiile</b>	<b>37.02</b>	<b>-11.131,50</b>	<b>0,00</b>	<b>-11.131,77</b>	<b>-1.394,38</b>	<b>1.628,61</b>	<b>-5.394,68</b>	<b>-5.971,32</b>	<b>-11.738,13</b>	<b>-10.918,01</b>	<b>-10.480,24</b>
	Donații și sponsorizări	37.02.01	0,00	0,00	0,00	0,00	0,00	0,00	0,00	0,00	0,00	0,00
	Vărsăminte din secțiunea de funcționare pentru finanțarea secțiunii de dezvoltare	37.02.03	-11.131,50	0,00	-11.131,77	-1.394,38	1.628,61	-5.394,68	-5.971,32	-11.738,13	-10.918,01	-10.480,24
	Vărsăminte din secțiunea de funcționare	37.02.04	0,00	0,00	0,00	0,00	0,00	0,00	0,00	0,00	0,00	0,00
<b>2</b>	<b>II. VENITURI DIN CAPITAL</b>	<b>00.15</b>	<b>0,00</b>	<b>0,00</b>	<b>0,00</b>	<b>0,00</b>	<b>0,00</b>	<b>0,00</b>	<b>0,00</b>	<b>0,00</b>	<b>0,00</b>	<b>0,00</b>
	Venituri din valorificarea unor bunuri	39.02	0,00	0,00	0,00	0,00	0,00	0,00	0,00	0,00	0,00	0,00
	Venituri din valorificarea unor bunuri ale instituțiilor publice	39.02.01	0,00	0,00	0,00	0,00	0,00	0,00	0,00	0,00	0,00	0,00
	Venituri din vânzarea locuințelor construite din fondurile statului	39.02.03	0,00	0,00	0,00	0,00	0,00	0,00	0,00	0,00	0,00	0,00
	Venituri din privatizare	39.02.04	0,00	0,00	0,00	0,00	0,00	0,00	0,00	0,00	0,00	0,00
	Venituri din vânzarea unor bunuri aparținând domeniului privat al unităților administrative teritoriale	39.02.07	0,00	0,00	0,00	0,00	0,00	0,00	0,00	0,00	0,00	0,00
<b>3</b>	<b>III. OPERAȚIUNI FINANCIARE</b>	<b>00.16</b>	<b>0,00</b>	<b>0,00</b>	<b>0,00</b>	<b>0,00</b>	<b>0,00</b>	<b>0,00</b>	<b>0,00</b>	<b>0,00</b>	<b>0,00</b>	<b>0,00</b>
	<b>Incasări din rambursarea împrumuturilor acordate</b>	<b>40.02</b>	<b>0,00</b>	<b>0,00</b>	<b>0,00</b>	<b>0,00</b>	<b>0,00</b>	<b>0,00</b>	<b>0,00</b>	<b>0,00</b>	<b>0,00</b>	<b>0,00</b>
	Sume din excedentul anului precedent pentru acoperirea golurilor temporare de casă ale secțiunii de funcționare	40.02.11	0,00	0,00	0,00	0,00	0,00	0,00	0,00	0,00	0,00	0,00
	Sume din excedentul anului precedent pentru acoperirea golurilor temporare de casă ale secțiunii de dezvoltare	40.02.13	0,00	0,00	0,00	0,00	0,00	0,00	0,00	0,00	0,00	0,00
	Sume din excedentul bugetului local utilizate pentru finanțarea cheltuielilor de dezvoltare	40.02.14	0,00	0,00	0,00	0,00	0,00	0,00	0,00	0,00	0,00	0,00
<b>4</b>	<b>IV. SUBVENȚII</b>	<b>00.17</b>	<b>23.660,30</b>	<b>0,00</b>	<b>23.660,30</b>	<b>6.779,55</b>	<b>7.143,55</b>	<b>7.420,01</b>	<b>2.317,19</b>	<b>23.341,30</b>	<b>23.341,30</b>	<b>23.341,30</b>

## BUGET 2014

Nr. crt.	DENUMIREA INDICATORILOR	Cod indicator	PREVEDERI ANUALE				PREVEDERI TRIMESTRIALE				ESTIMĂRI		
			TOTAL	Influență	Program rectificat	Trim. I	Trim. II	Trim. III	Trim. IV	2015	2016	2017	
													din care credite bugetare destinate stingerii plăților restante
	<b>SUBVENȚII DE LA ALTE NIVELE ALE ADMINISTRAȚIEI PUBLICE</b>	<b>00.18</b>	<b>23.660,30</b>	<b>0,00</b>	<b>23.660,30</b>	<b>6.779,55</b>	<b>7.143,55</b>	<b>7.420,01</b>	<b>2.317,19</b>	<b>23.341,30</b>	<b>23.341,30</b>	<b>23.341,30</b>	
	Subvenții de la bugetul de stat	42.02	23.325,30	0,00	23.325,30	6.896,55	7.060,55	7.335,01	2.233,19	23.006,30	23.006,30	23.006,30	
	Finanțarea programului de pietruire a drumurilor comunale și alimentare cu apă a satelor	42.02.09	0,00	0,00	0,00	0,00	0,00	0,00	0,00	0,00	0,00	0,00	
	Finanțarea subprogramului privind pietruirea, reabilitarea, modernizarea și/sau asfaltarea a drumurilor de interes local clasate	42.02.09.01	0,00	0,00	0,00	0,00	0,00	0,00	0,00	0,00	0,00	0,00	
	Subvenții din veniturile proprii ale Ministerului Sănătății către bugetele locale pentru finanțarea investițiilor în sănătate	42.02.18	0,00	0,00	0,00	0,00	0,00	0,00	0,00	0,00	0,00	0,00	
	Subvenții din veniturile proprii ale Ministerului Sănătății către bugetele locale pentru finanțarea aparatului medical și a echipamentelor de comunicații în urgență în sănătate	42.02.18.01	0,00	0,00	0,00	0,00	0,00	0,00	0,00	0,00	0,00	0,00	
	Subvenții din veniturile proprii ale Ministerului Sănătății către bugetele locale pentru finanțarea investițiilor în sănătate	42.02.18.02	0,00	0,00	0,00	0,00	0,00	0,00	0,00	0,00	0,00	0,00	
	Subvenții din veniturile proprii ale Ministerului Sănătății către bugetele locale pentru finanțarea altor investiții în sănătate	42.02.18.03	0,00	0,00	0,00	0,00	0,00	0,00	0,00	0,00	0,00	0,00	
	Subvenții către bugetele locale pentru finanțarea programului multianual de asistență tehnică pentru pregătirea proiectelor de investiții publice finanțate prin Programul operațional regional 2007-2013	42.02.19	0,00	0,00	0,00	0,00	0,00	0,00	0,00	0,00	0,00	0,00	
	Subvenții de la bugetul de stat către bugetele locale necesare susținerii derulării proiectelor finanțate din FEN postaderare	42.02.20	0,00	0,00	0,00	0,00	0,00	0,00	0,00	0,00	0,00	0,00	
	Finanțarea drepturilor acordate persoanelor cu handicap	42.02.21	22.253,00	0,00	22.253,00	6.353,00	6.756,00	7.060,00	2.084,00	22.253,00	22.253,00	22.253,00	
	Subvenții primite din Fondul de intervenție	42.02.28	0,00	0,00	0,00	0,00	0,00	0,00	0,00	0,00	0,00	0,00	
	Finanțarea lucrărilor de cadastru imobiliar	42.02.29	0,00	0,00	0,00	0,00	0,00	0,00	0,00	0,00	0,00	0,00	
	Subvenții de la bugetul de stat către bugetele locale pentru realizarea obiectivelor de investiții în turism	42.02.40	0,00	0,00	0,00	0,00	0,00	0,00	0,00	0,00	0,00	0,00	
	Subvenții primite de administrațiile locale în cadrul programelor FEAGA implementate de APIA	42.02.42	34,00	0,00	34,00	8,00	8,00	9,00	9,00	0,00	0,00	0,00	
	Subvenții din buget de stat pentru finanțarea camerelor agricole	42.02.44	753,30	0,00	753,30	240,55	201,55	171,01	140,19	753,30	753,30	753,30	
	Subvenții primite de la bugetul de stat pentru finanțarea unor programe de interes național	42.02.51	285,00	0,00	285,00	95,00	95,00	95,00	0,00	0,00	0,00	0,00	
	Subvenții primite de la bugetul de stat pentru finanțarea unor programe de interes național destinate secțiunii de funcționare a bugetului local	42.02.51.01	285,00	0,00	285,00	95,00	95,00	95,00	0,00	0,00	0,00	0,00	

Nr. crt.	DENUMIREA INDICATORILOR	Cod indicator	BUGET 2014					ESTIMĂRI					
			PREVEDERI ANUALE					PREVEDERI TRIMESTRIALE					
			TOTAL	din care credite bugetare destinate sfințențelor plăților resanșate	Influență rectificat	Trim. I	Trim. II	Trim. III	Trim. IV	2015	2016	2017	
	Subvenții primite de la bugetul de stat pentru finanțarea unor programe de interes național destinate secțiunii de dezvoltare a bugetului local	42.02.51.02	0,00	0,00	0,00	0,00	0,00	0,00	0,00	0,00	0,00	0,00	0,00
	Suma alocată din bugetul de stat aferente corecțiilor financiare	42.02.62	0,00	0,00	0,00	0,00	0,00	0,00	0,00	0,00	0,00	0,00	0,00
	Finanțarea Programului Național de Dezvoltare Locală	42.02.65	0,00	0,00	0,00	0,00	0,00	0,00	0,00	0,00	0,00	0,00	0,00
	Subvenții de la alte administrații	43.02	335,00	0,00	0,00	83,00	83,00	85,00	84,00	335,00	335,00	335,00	335,00
	Subvenții primite de la alte bugete locale pentru instituțiile de asistență socială pentru persoanele cu handicap	43.02.07	335,00	0,00	0,00	83,00	83,00	85,00	84,00	335,00	335,00	335,00	335,00
5	SUME PRIMITE DE LA UE/ALTE DONATORI ÎN CONTUL PLĂȚILOR EFECTUATE ȘI PREFINANȚĂRI	45.02	0,00	0,00	0,00	0,00	0,00	0,00	0,00	0,00	0,00	0,00	0,00
	Fondul European de Dezvoltare Regională	45.02.01	0,00	0,00	0,00	0,00	0,00	0,00	0,00	0,00	0,00	0,00	0,00
	Fondul Social European	45.02.02	0,00	0,00	0,00	0,00	0,00	0,00	0,00	0,00	0,00	0,00	0,00
	Alte facilități și instrumente postaderare	45.02.16	0,00	0,00	0,00	0,00	0,00	0,00	0,00	0,00	0,00	0,00	0,00
	Mecanismul Financiar SEE	45.02.17	0,00	0,00	0,00	0,00	0,00	0,00	0,00	0,00	0,00	0,00	0,00
B.	CHELTUIELILE - SECȚIUNEA DE FUNCȚIONARE	49.02	105.663,80	0,00	-0,27	105.663,53	27.330,17	32.998,16	25.867,33	19.467,87	103.971,17	105.449,29	106.743,06
	Titlul I. Cheltuieli de personal	10	29.024,69	0,00	0,00	29.024,69	7.421,26	7.212,91	7.539,96	6.850,56	29.152,75	29.816,75	30.664,75
	Titlul II. Bunuri și servicii	20	24.293,73	0,00	16,00	24.309,73	6.601,60	7.131,14	5.617,16	4.959,83	25.127,91	25.430,91	25.716,91
	Titlul III. Dobânzi	30	2.051,00	0,00	0,00	2.051,00	530,00	520,00	515,00	486,00	1.895,00	1.745,00	1.584,00
	Titlul IV. Subvenții	40	0,00	0,00	0,00	0,00	0,00	0,00	0,00	0,00	0,00	0,00	
	Titlul V. Fonduri de rezervă	50	399,42	0,00	-281,27	118,15	400,00	-352,94	11,87	59,22	1.500,00	1.500,00	1.500,00
	Titlul VI. Transferuri între unități ale administrației	51	7.325,25	0,00	265,00	7.590,25	2.395,15	2.600,55	1.714,29	880,26	6.597,51	6.679,63	6.760,40
	Titlul VII. Alte transferuri	55	1.796,50	0,00	0,00	1.796,50	0,00	1.796,50	0,00	0,00	0,00	0,00	0,00
	Titlul VIII. Proiecte cu finanțare din Fonduri externe nerambursabile (FEN) postaderare	56	0,00	0,00	0,00	0,00	0,00	0,00	0,00	0,00	0,00	0,00	0,00
	Titlul IX. Asistență socială	57	30.083,00	0,00	0,00	30.083,00	8.794,00	8.847,00	7.913,00	4.529,00	30.951,00	31.540,00	32.095,00
	Titlul X. Alte cheltuieli	59	8.856,62	0,00	0,00	8.856,62	891,00	4.720,00	2.064,62	1.181,00	6.657,00	6.647,00	6.332,00
	Titlul XII. Active nefinanciare	71	0,00	0,00	0,00	0,00	0,00	0,00	0,00	0,00	0,00	0,00	0,00
	Titlul XIII. Active financiare	72	0,00	0,00	0,00	0,00	0,00	0,00	0,00	0,00	0,00	0,00	0,00
	Titlul XV. Împrumuturi	80	0,00	0,00	0,00	0,00	0,00	0,00	0,00	0,00	0,00	0,00	0,00
	Titlul XVI. Rambursări de credite	81	2.090,00	0,00	0,00	2.090,00	523,00	523,00	522,00	522,00	2.090,00	2.090,00	2.090,00
	Titlul XVII. Plăți efectuate în anii precedenți și recuperate în anul curent	85	-256,41	0,00	0,00	-256,41	0,00	0,00	-30,57	0,00	0,00	0,00	0,00
I.	Partea I-a SERVICII PUBLICE GENERALE	50.02	21.959,24	0,00	-181,27	21.777,97	6.535,25	5.930,32	4.239,73	5.072,67	21.419,66	21.292,66	21.159,66
1	AUTORITĂȚI PUBLICE ȘI ACȚIUNI EXTERNE	51.02	16.355,16	0,00	0,00	16.355,16	4.122,20	4.694,00	3.337,96	4.201,00	16.290,00	16.290,00	16.290,00
	Titlul I. Cheltuieli de personal	10	6.713,04	0,00	0,00	6.713,04	1.621,04	1.742,00	1.742,00	1.608,00	6.700,00	6.700,00	6.700,00
	Titlul II. Bunuri și servicii	20	7.777,96	0,00	0,00	7.777,96	2.204,00	2.429,00	1.073,96	2.071,00	7.500,00	7.500,00	7.500,00
	Titlul III. Dobânzi	30	0,00	0,00	0,00	0,00	0,00	0,00	0,00	0,00	0,00	0,00	0,00
	Titlul IV. Subvenții	40	0,00	0,00	0,00	0,00	0,00	0,00	0,00	0,00	0,00	0,00	0,00
	Titlul V. Fonduri de rezervă	50	0,00	0,00	0,00	0,00	0,00	0,00	0,00	0,00	0,00	0,00	0,00
	Titlul VI. Transferuri între unități ale administrației	51	0,00	0,00	0,00	0,00	0,00	0,00	0,00	0,00	0,00	0,00	0,00
	Titlul VII. Alte transferuri	55	0,00	0,00	0,00	0,00	0,00	0,00	0,00	0,00	0,00	0,00	0,00



Nr. crt.	DENUMIREA INDICATORILOR	Cod indicator	BUGET 2014										ESTIMĂRI			
			PREVEDERI ANUALE					PREVEDERI TRIMESTRIALE					2015	2016	2017	
			TOTAL	din care credite bugetare destinate stingerii plăilor restante	Influență rectificat	Program rectificat	Trim. I	Trim. II	Trim. III	Trim. IV						
	Titlul VIII. Proiecte cu finanțare din Fonduri externe nerambursabile (FEN) postaderare	56	0,00	0,00	0,00	0,00	0,00	0,00	0,00	0,00	0,00	0,00	0,00	0,00	0,00	
	Titlul IX. Asistență socială	57	0,00	0,00	0,00	0,00	0,00	0,00	0,00	0,00	0,00	0,00	0,00	0,00	0,00	
	Titlul X. Alte cheltuieli	59	0,00	0,00	0,00	0,00	0,00	0,00	0,00	0,00	0,00	0,00	0,00	0,00	0,00	
	Titlul XII. Active nefinanciare	71	0,00	0,00	0,00	0,00	0,00	0,00	0,00	0,00	0,00	0,00	0,00	0,00	0,00	
	Titlul XIII. Active financiare	72	0,00	0,00	0,00	0,00	0,00	0,00	0,00	0,00	0,00	0,00	0,00	0,00	0,00	
	Titlul XV. Împrumuturi	80	0,00	0,00	0,00	0,00	0,00	0,00	0,00	0,00	0,00	0,00	0,00	0,00	0,00	
	Titlul XVI. Rambursări de credite	81	2.090,00	0,00	0,00	2.090,00	523,00	522,00	522,00	2.090,00	2.090,00	2.090,00	2.090,00	2.090,00	2.090,00	
	Titlul XVII. Plăți efectuate în anii precedenți și recuperate în anul curent	85	-225,84	0,00	0,00	-225,84	0,00	-225,84	0,00	0,00	0,00	0,00	0,00	0,00	0,00	
<b>1.1</b>	<b>Autorități executive și legislative</b>	<b>51.02.01</b>	<b>16.355,16</b>	<b>0,00</b>	<b>0,00</b>	<b>16.355,16</b>	<b>4.122,20</b>	<b>4.122,20</b>	<b>4.122,20</b>	<b>4.694,00</b>	<b>3.337,96</b>	<b>1.742,00</b>	<b>1.608,00</b>	<b>16.290,00</b>	<b>16.290,00</b>	
	Titlul I. Cheltuieli de personal	10	6.713,04	0,00	0,00	6.713,04	1.621,04	1.621,04	1.621,04	1.742,00	1.742,00	1.742,00	1.608,00	6.700,00	6.700,00	
	Titlul II. Bunuri și servicii	20	7.777,96	0,00	0,00	7.777,96	2.204,00	2.204,00	2.204,00	2.429,00	1.073,96	2.071,00	7.500,00	7.500,00	7.500,00	
	Titlul III. Dobânzi	30	0,00	0,00	0,00	0,00	0,00	0,00	0,00	0,00	0,00	0,00	0,00	0,00	0,00	
	Titlul IV. Subvenții	40	0,00	0,00	0,00	0,00	0,00	0,00	0,00	0,00	0,00	0,00	0,00	0,00	0,00	
	Titlul V. Fonduri de rezervă	50	0,00	0,00	0,00	0,00	0,00	0,00	0,00	0,00	0,00	0,00	0,00	0,00	0,00	
	Titlul VI. Transferuri între unități ale administrației	51	0,00	0,00	0,00	0,00	0,00	0,00	0,00	0,00	0,00	0,00	0,00	0,00	0,00	
	Titlul VII. Alte transferuri	55	0,00	0,00	0,00	0,00	0,00	0,00	0,00	0,00	0,00	0,00	0,00	0,00	0,00	
	Titlul VIII. Proiecte cu finanțare din Fonduri externe nerambursabile (FEN) postaderare	56	0,00	0,00	0,00	0,00	0,00	0,00	0,00	0,00	0,00	0,00	0,00	0,00	0,00	
	Titlul IX. Asistență socială	57	0,00	0,00	0,00	0,00	0,00	0,00	0,00	0,00	0,00	0,00	0,00	0,00	0,00	
	Titlul X. Alte cheltuieli	59	0,00	0,00	0,00	0,00	0,00	0,00	0,00	0,00	0,00	0,00	0,00	0,00	0,00	
	Titlul XII. Active nefinanciare	71	0,00	0,00	0,00	0,00	0,00	0,00	0,00	0,00	0,00	0,00	0,00	0,00	0,00	
	Titlul XIII. Active financiare	72	0,00	0,00	0,00	0,00	0,00	0,00	0,00	0,00	0,00	0,00	0,00	0,00	0,00	
	Titlul XV. Împrumuturi	80	0,00	0,00	0,00	0,00	0,00	0,00	0,00	0,00	0,00	0,00	0,00	0,00	0,00	
	Titlul XVI. Rambursări de credite	81	2.090,00	0,00	0,00	2.090,00	523,00	522,00	522,00	2.090,00	2.090,00	2.090,00	2.090,00	2.090,00	2.090,00	
	Titlul XVII. Plăți efectuate în anii precedenți și recuperate în anul curent	85	-225,84	0,00	0,00	-225,84	0,00	-225,84	0,00	0,00	0,00	0,00	0,00	0,00	0,00	
<b>1.1.1.</b>	<b>Autorități executive</b>	<b>51.02.01.03</b>	<b>16.355,16</b>	<b>0,00</b>	<b>0,00</b>	<b>16.355,16</b>	<b>4.122,20</b>	<b>4.122,20</b>	<b>4.122,20</b>	<b>4.694,00</b>	<b>3.337,96</b>	<b>1.742,00</b>	<b>1.608,00</b>	<b>16.290,00</b>	<b>16.290,00</b>	
	Titlul I. Cheltuieli de personal	10	6.713,04	0,00	0,00	6.713,04	1.621,04	1.621,04	1.621,04	1.742,00	1.742,00	1.742,00	1.608,00	6.700,00	6.700,00	
	Titlul II. Bunuri și servicii	20	7.777,96	0,00	0,00	7.777,96	2.204,00	2.204,00	2.204,00	2.429,00	1.073,96	2.071,00	7.500,00	7.500,00	7.500,00	
	Titlul III. Dobânzi	30	0,00	0,00	0,00	0,00	0,00	0,00	0,00	0,00	0,00	0,00	0,00	0,00	0,00	
	Titlul IV. Subvenții	40	0,00	0,00	0,00	0,00	0,00	0,00	0,00	0,00	0,00	0,00	0,00	0,00	0,00	
	Titlul V. Fonduri de rezervă	50	0,00	0,00	0,00	0,00	0,00	0,00	0,00	0,00	0,00	0,00	0,00	0,00	0,00	
	Titlul VI. Transferuri între unități ale administrației	51	0,00	0,00	0,00	0,00	0,00	0,00	0,00	0,00	0,00	0,00	0,00	0,00	0,00	
	Titlul VII. Alte transferuri	55	0,00	0,00	0,00	0,00	0,00	0,00	0,00	0,00	0,00	0,00	0,00	0,00	0,00	
	Titlul VIII. Proiecte cu finanțare din Fonduri externe nerambursabile (FEN) postaderare	56	0,00	0,00	0,00	0,00	0,00	0,00	0,00	0,00	0,00	0,00	0,00	0,00	0,00	
	Titlul IX. Asistență socială	57	0,00	0,00	0,00	0,00	0,00	0,00	0,00	0,00	0,00	0,00	0,00	0,00	0,00	
	Titlul X. Alte cheltuieli	59	0,00	0,00	0,00	0,00	0,00	0,00	0,00	0,00	0,00	0,00	0,00	0,00	0,00	
	Titlul XII. Active nefinanciare	71	0,00	0,00	0,00	0,00	0,00	0,00	0,00	0,00	0,00	0,00	0,00	0,00	0,00	
	Titlul XIII. Active financiare	72	0,00	0,00	0,00	0,00	0,00	0,00	0,00	0,00	0,00	0,00	0,00	0,00	0,00	

Nr. crt.	DENUMIREA INDICATORILOR	Cod indicator	BUGET 2014				ESTIMĂRI					
			PREVEDERI ANUALE		PREVEDERI TRIMESTRIALE		2015		2016		2017	
			TOTAL	din care credite bugetare destinate stingerii plăților restante	Influență	Program rectificat	Trim. I	Trim. II	Trim. III	Trim. IV	2015	2016
	Titlul XV. Împrumuturi		0,00	0,00	0,00	0,00	0,00	0,00	0,00	0,00	0,00	0,00
	Titlul XVII. Rambursări de credite		2.090,00	0,00	0,00	2.090,00	522,00	522,00	2.090,00	2.090,00	2.090,00	2.090,00
	Titlul XVII. Plăți efectuate în anii precedenți și recuperate în anul curent		-225,84	0,00	0,00	-225,84	0,00	0,00	0,00	0,00	0,00	0,00
<b>2</b>	<b>ALTE SERVICII PUBLICE GENERALE</b>	<b>54.02</b>	<b>3.461,08</b>	<b>0,00</b>	<b>-181,27</b>	<b>3.279,81</b>	<b>693,32</b>	<b>363,77</b>	<b>3.142,66</b>	<b>3.142,66</b>	<b>3.165,66</b>	<b>3.193,66</b>
	Titlul I. Cheltuieli de personal	10	396,91	0,00	0,00	396,91	61,90	61,90	393,15	393,15	393,15	394,15
	Titlul II. Bunuri și servicii	20	386,75	0,00	0,00	386,75	120,36	39,00	463,51	463,51	463,51	463,51
	Titlul III. Dobânzi	30	0,00	0,00	0,00	0,00	0,00	0,00	0,00	0,00	0,00	0,00
	Titlul IV. Subvenții	40	0,00	0,00	0,00	0,00	0,00	0,00	0,00	0,00	0,00	0,00
	Titlul V. Fonduri de rezervă	50	399,42	0,00	-281,27	118,15	400,00	-352,94	1.500,00	1.500,00	1.500,00	1.500,00
	Titlul VI. Transferuri între unități ale administrației	51	2.278,00	0,00	100,00	2.378,00	1.007,00	864,00	786,00	786,00	809,00	836,00
	Titlul VII. Alte transferuri	55	0,00	0,00	0,00	0,00	0,00	0,00	0,00	0,00	0,00	0,00
	Titlul VIII. Proiecte cu finanțare din Fonduri externe nerambursabile (FEN) postaderare	56	0,00	0,00	0,00	0,00	0,00	0,00	0,00	0,00	0,00	0,00
	Titlul IX. Asistență socială	57	0,00	0,00	0,00	0,00	0,00	0,00	0,00	0,00	0,00	0,00
	Titlul X. Alte cheltuieli	59	0,00	0,00	0,00	0,00	0,00	0,00	0,00	0,00	0,00	0,00
	Titlul XII. Active nefinanciare	71	0,00	0,00	0,00	0,00	0,00	0,00	0,00	0,00	0,00	0,00
	Titlul XIII. Active financiare	72	0,00	0,00	0,00	0,00	0,00	0,00	0,00	0,00	0,00	0,00
	Titlul XV. Împrumuturi	80	0,00	0,00	0,00	0,00	0,00	0,00	0,00	0,00	0,00	0,00
	Titlul XVI. Rambursări de credite	81	0,00	0,00	0,00	0,00	0,00	0,00	0,00	0,00	0,00	0,00
	Titlul XVII. Plăți efectuate în anii precedenți și recuperate în anul curent	85	0,00	0,00	0,00	0,00	0,00	0,00	0,00	0,00	0,00	0,00
<b>2.1</b>	<b>Fond de rezervă bugetară la dispoziția autorităților locale</b>	<b>54.02.05</b>	<b>399,42</b>	<b>0,00</b>	<b>-281,27</b>	<b>118,15</b>	<b>400,00</b>	<b>-352,94</b>	<b>1.500,00</b>	<b>1.500,00</b>	<b>1.500,00</b>	<b>1.500,00</b>
	Titlul I. Cheltuieli de personal	10	0,00	0,00	0,00	0,00	0,00	0,00	0,00	0,00	0,00	0,00
	Titlul II. Bunuri și servicii	20	0,00	0,00	0,00	0,00	0,00	0,00	0,00	0,00	0,00	0,00
	Titlul III. Dobânzi	30	0,00	0,00	0,00	0,00	0,00	0,00	0,00	0,00	0,00	0,00
	Titlul IV. Subvenții	40	0,00	0,00	0,00	0,00	0,00	0,00	0,00	0,00	0,00	0,00
	Titlul V. Fonduri de rezervă	50	399,42	0,00	-281,27	118,15	400,00	-352,94	1.500,00	1.500,00	1.500,00	1.500,00
	Titlul VI. Transferuri între unități ale administrației	51	0,00	0,00	0,00	0,00	0,00	0,00	0,00	0,00	0,00	0,00
	Titlul VII. Alte transferuri	55	0,00	0,00	0,00	0,00	0,00	0,00	0,00	0,00	0,00	0,00
	Titlul VIII. Proiecte cu finanțare din Fonduri externe nerambursabile (FEN) postaderare	56	0,00	0,00	0,00	0,00	0,00	0,00	0,00	0,00	0,00	0,00
	Titlul IX. Asistență socială	57	0,00	0,00	0,00	0,00	0,00	0,00	0,00	0,00	0,00	0,00
	Titlul X. Alte cheltuieli	59	0,00	0,00	0,00	0,00	0,00	0,00	0,00	0,00	0,00	0,00
	Titlul XII. Active nefinanciare	71	0,00	0,00	0,00	0,00	0,00	0,00	0,00	0,00	0,00	0,00
	Titlul XIII. Active financiare	72	0,00	0,00	0,00	0,00	0,00	0,00	0,00	0,00	0,00	0,00
	Titlul XV. Împrumuturi	80	0,00	0,00	0,00	0,00	0,00	0,00	0,00	0,00	0,00	0,00
	Titlul XVI. Rambursări de credite	81	0,00	0,00	0,00	0,00	0,00	0,00	0,00	0,00	0,00	0,00
	Titlul XVII. Plăți efectuate în anii precedenți și recuperate în anul curent	85	0,00	0,00	0,00	0,00	0,00	0,00	0,00	0,00	0,00	0,00
<b>2.2</b>	<b> Direcția Județeană de Evidență Persoanelor al Județului Harghita</b>	<b>54.02.10</b>	<b>1.332,00</b>	<b>0,00</b>	<b>0,00</b>	<b>1.332,00</b>	<b>707,00</b>	<b>218,00</b>	<b>786,00</b>	<b>786,00</b>	<b>809,00</b>	<b>836,00</b>

Nr. crt.	DENUMIREA INDICATORILOR	Cod indicator	BUGET 2014					ESTIMĂRI				
			PREVEDERI ANUALE		PREVEDERI TRIMESTRIALE			2015	2016	2017		
			TOTAL	Influență	Program rectificat	Trim. I	Trim. II				Trim. III	Trim. IV
	Titlul I. Cheltuieli de personal	10	0,00	0,00	0,00	0,00	0,00	0,00	0,00	0,00	0,00	0,00
	Titlul II. Bunuri și servicii	20	0,00	0,00	0,00	0,00	0,00	0,00	0,00	0,00	0,00	0,00
	Titlul III. Dobânzi	30	0,00	0,00	0,00	0,00	0,00	0,00	0,00	0,00	0,00	0,00
	Titlul IV. Subvenții	40	0,00	0,00	0,00	0,00	0,00	0,00	0,00	0,00	0,00	0,00
	Titlul V. Fonduri de rezervă	50	0,00	0,00	0,00	0,00	0,00	0,00	0,00	0,00	0,00	0,00
	Titlul VI. Transferuri între unități ale administrației	51	1.332,00	0,00	1.332,00	707,00	218,00	251,00	156,00	786,00	809,00	836,00
	Titlul VII. Alte transferuri	55	0,00	0,00	0,00	0,00	0,00	0,00	0,00	0,00	0,00	0,00
	Titlul VIII. Proiecte cu finanțare din Fonduri externe nerambursabile (FEN) postaderare	56	0,00	0,00	0,00	0,00	0,00	0,00	0,00	0,00	0,00	0,00
	Titlul IX. Asistență socială	57	0,00	0,00	0,00	0,00	0,00	0,00	0,00	0,00	0,00	0,00
	Titlul X. Alte cheltuieli	59	0,00	0,00	0,00	0,00	0,00	0,00	0,00	0,00	0,00	0,00
	Titlul XI. Active nefinanciare	71	0,00	0,00	0,00	0,00	0,00	0,00	0,00	0,00	0,00	0,00
	Titlul XII. Active financiare	72	0,00	0,00	0,00	0,00	0,00	0,00	0,00	0,00	0,00	0,00
	Titlul XV. Împrumuturi	80	0,00	0,00	0,00	0,00	0,00	0,00	0,00	0,00	0,00	0,00
	Titlul XVI. Rambursări de credite	81	0,00	0,00	0,00	0,00	0,00	0,00	0,00	0,00	0,00	0,00
	Titlul XVII. Plăți efectuate în anii precedenți și recuperate în anul curent	85	0,00	0,00	0,00	0,00	0,00	0,00	0,00	0,00	0,00	0,00
<b>2.3</b>	<b>Alte servicii publice generale</b>	<b>54.02.50</b>	<b>1.729,66</b>	<b>0,00</b>	<b>1.829,66</b>	<b>753,05</b>	<b>828,26</b>	<b>100,90</b>	<b>147,45</b>	<b>856,66</b>	<b>856,66</b>	<b>857,66</b>
	Titlul I. Cheltuieli de personal	10	396,91	0,00	396,91	225,66	61,90	61,90	47,45	393,15	393,15	394,15
	Titlul II. Bunuri și servicii	20	386,75	0,00	386,75	227,39	120,36	39,00	0,00	463,51	463,51	463,51
	Titlul III. Dobânzi	30	0,00	0,00	0,00	0,00	0,00	0,00	0,00	0,00	0,00	0,00
	Titlul IV. Subvenții	40	0,00	0,00	0,00	0,00	0,00	0,00	0,00	0,00	0,00	0,00
	Titlul V. Fonduri de rezervă	50	0,00	0,00	0,00	0,00	0,00	0,00	0,00	0,00	0,00	0,00
	Titlul VI. Transferuri între unități ale administrației	51	946,00	0,00	1.046,00	300,00	646,00	0,00	100,00	0,00	0,00	0,00
	Titlul VII. Alte transferuri	55	0,00	0,00	0,00	0,00	0,00	0,00	0,00	0,00	0,00	0,00
	Titlul VIII. Proiecte cu finanțare din Fonduri externe nerambursabile (FEN) postaderare	56	0,00	0,00	0,00	0,00	0,00	0,00	0,00	0,00	0,00	0,00
	Titlul IX. Asistență socială	57	0,00	0,00	0,00	0,00	0,00	0,00	0,00	0,00	0,00	0,00
	Titlul X. Alte cheltuieli	59	0,00	0,00	0,00	0,00	0,00	0,00	0,00	0,00	0,00	0,00
	Titlul XI. Active nefinanciare	71	0,00	0,00	0,00	0,00	0,00	0,00	0,00	0,00	0,00	0,00
	Titlul XII. Active financiare	72	0,00	0,00	0,00	0,00	0,00	0,00	0,00	0,00	0,00	0,00
	Titlul XV. Împrumuturi	80	0,00	0,00	0,00	0,00	0,00	0,00	0,00	0,00	0,00	0,00
	Titlul XVI. Rambursări de credite	81	0,00	0,00	0,00	0,00	0,00	0,00	0,00	0,00	0,00	0,00
	Titlul XVII. Plăți efectuate în anii precedenți și recuperate în anul curent	85	0,00	0,00	0,00	0,00	0,00	0,00	0,00	0,00	0,00	0,00
<b>2.3.1</b>	<b>Serviciul Public Salveamont și Salvaspeo al Consiliului Județean Harghita</b>	<b>54.02.50</b>	<b>483,66</b>	<b>0,00</b>	<b>483,66</b>	<b>153,05</b>	<b>182,26</b>	<b>100,90</b>	<b>47,45</b>	<b>561,66</b>	<b>561,66</b>	<b>561,66</b>
	Titlul I. Cheltuieli de personal	10	233,15	0,00	233,15	61,90	61,90	61,90	47,45	233,15	233,15	233,15
	Titlul II. Bunuri și servicii	20	250,51	0,00	250,51	91,15	120,36	39,00	0,00	328,51	328,51	328,51
	Titlul III. Dobânzi	30	0,00	0,00	0,00	0,00	0,00	0,00	0,00	0,00	0,00	0,00
	Titlul IV. Subvenții	40	0,00	0,00	0,00	0,00	0,00	0,00	0,00	0,00	0,00	0,00
	Titlul V. Fonduri de rezervă	50	0,00	0,00	0,00	0,00	0,00	0,00	0,00	0,00	0,00	0,00
	Titlul VI. Transferuri între unități ale administrației	51	0,00	0,00	0,00	0,00	0,00	0,00	0,00	0,00	0,00	0,00

Nr. crt.	DENUMIREA INDICATORILOR	Cod indicator	BUGET 2014					ESTIMĂRI							
			PREVEDERI ANUALE					PREVEDERI TRIMESTRIALE							
			TOTAL	din care credite bugetare destinate stingerii plăților restante	Influență rectificat	Program rectificat	Trim. I	Trim. II	Trim. III	Trim. IV	2015	2016	2017		
	Titlul VII. Alte transferuri	55	0,00	0,00	0,00	0,00	0,00	0,00	0,00	0,00	0,00	0,00	0,00	0,00	
	Titlul VIII. Proiecte cu finanțare din Fonduri externe nerambursabile (FEN) postaderare	56	0,00	0,00	0,00	0,00	0,00	0,00	0,00	0,00	0,00	0,00	0,00	0,00	
	Titlul IX. Asistență socială	57	0,00	0,00	0,00	0,00	0,00	0,00	0,00	0,00	0,00	0,00	0,00	0,00	
	Titlul X. Alte cheltuieli	59	0,00	0,00	0,00	0,00	0,00	0,00	0,00	0,00	0,00	0,00	0,00	0,00	
	Titlul XII. Active nefinanciare	71	0,00	0,00	0,00	0,00	0,00	0,00	0,00	0,00	0,00	0,00	0,00	0,00	
	Titlul XIII. Active financiare	72	0,00	0,00	0,00	0,00	0,00	0,00	0,00	0,00	0,00	0,00	0,00	0,00	
	Titlul XV. Împrumuturi	80	0,00	0,00	0,00	0,00	0,00	0,00	0,00	0,00	0,00	0,00	0,00	0,00	
	Titlul XVI. Rambursări de credite	81	0,00	0,00	0,00	0,00	0,00	0,00	0,00	0,00	0,00	0,00	0,00	0,00	
	Titlul XVII. Plăți efectuate în anii precedenți și recuperate în anul curent	85	0,00	0,00	0,00	0,00	0,00	0,00	0,00	0,00	0,00	0,00	0,00	0,00	
<b>2.3.2</b>	<b>Consiliul Județean Harghita - Agenția de Management Energetic</b>	<b>54.02.50</b>	<b>300,00</b>	<b>0,00</b>	<b>0,00</b>	<b>0,00</b>	<b>300,00</b>	<b>0,00</b>	<b>0,00</b>	<b>0,00</b>	<b>0,00</b>	<b>0,00</b>	<b>295,00</b>	<b>295,00</b>	<b>296,00</b>
	Titlul I. Cheltuieli de personal	10	163,76	0,00	0,00	163,76	163,76	0,00	0,00	0,00	0,00	0,00	160,00	160,00	161,00
	Titlul II. Bunuri și servicii	20	136,24	0,00	0,00	136,24	136,24	0,00	0,00	0,00	0,00	0,00	135,00	135,00	135,00
	Titlul III. Dobânzi	30	0,00	0,00	0,00	0,00	0,00	0,00	0,00	0,00	0,00	0,00	0,00	0,00	0,00
	Titlul IV. Subvenții	40	0,00	0,00	0,00	0,00	0,00	0,00	0,00	0,00	0,00	0,00	0,00	0,00	0,00
	Titlul V. Fonduri de rezervă	50	0,00	0,00	0,00	0,00	0,00	0,00	0,00	0,00	0,00	0,00	0,00	0,00	0,00
	Titlul VI. Transferuri între unități ale administrației	51	0,00	0,00	0,00	0,00	0,00	0,00	0,00	0,00	0,00	0,00	0,00	0,00	0,00
	Titlul VII. Alte transferuri	55	0,00	0,00	0,00	0,00	0,00	0,00	0,00	0,00	0,00	0,00	0,00	0,00	0,00
	Titlul VIII. Proiecte cu finanțare din Fonduri externe nerambursabile (FEN) postaderare	56	0,00	0,00	0,00	0,00	0,00	0,00	0,00	0,00	0,00	0,00	0,00	0,00	0,00
	Titlul IX. Asistență socială	57	0,00	0,00	0,00	0,00	0,00	0,00	0,00	0,00	0,00	0,00	0,00	0,00	0,00
	Titlul X. Alte cheltuieli	59	0,00	0,00	0,00	0,00	0,00	0,00	0,00	0,00	0,00	0,00	0,00	0,00	0,00
	Titlul XII. Active nefinanciare	71	0,00	0,00	0,00	0,00	0,00	0,00	0,00	0,00	0,00	0,00	0,00	0,00	0,00
	Titlul XIII. Active financiare	72	0,00	0,00	0,00	0,00	0,00	0,00	0,00	0,00	0,00	0,00	0,00	0,00	0,00
	Titlul XV. Împrumuturi	80	0,00	0,00	0,00	0,00	0,00	0,00	0,00	0,00	0,00	0,00	0,00	0,00	0,00
	Titlul XVI. Rambursări de credite	81	0,00	0,00	0,00	0,00	0,00	0,00	0,00	0,00	0,00	0,00	0,00	0,00	0,00
	Titlul XVII. Plăți efectuate în anii precedenți și recuperate în anul curent	85	0,00	0,00	0,00	0,00	0,00	0,00	0,00	0,00	0,00	0,00	0,00	0,00	0,00
<b>2.3.3</b>	<b>Transfer fond de rezervă către unitățile administrative teritoriale</b>	<b>54.02.50</b>	<b>946,00</b>	<b>0,00</b>	<b>100,00</b>	<b>1.046,00</b>	<b>300,00</b>	<b>646,00</b>	<b>0,00</b>	<b>100,00</b>	<b>0,00</b>	<b>0,00</b>	<b>0,00</b>	<b>0,00</b>	<b>0,00</b>
	Titlul I. Cheltuieli de personal	10	0,00	0,00	0,00	0,00	0,00	0,00	0,00	0,00	0,00	0,00	0,00	0,00	0,00
	Titlul II. Bunuri și servicii	20	0,00	0,00	0,00	0,00	0,00	0,00	0,00	0,00	0,00	0,00	0,00	0,00	0,00
	Titlul III. Dobânzi	30	0,00	0,00	0,00	0,00	0,00	0,00	0,00	0,00	0,00	0,00	0,00	0,00	0,00
	Titlul IV. Subvenții	40	0,00	0,00	0,00	0,00	0,00	0,00	0,00	0,00	0,00	0,00	0,00	0,00	0,00
	Titlul V. Fonduri de rezervă	50	946,00	0,00	100,00	1.046,00	300,00	646,00	0,00	100,00	0,00	0,00	0,00	0,00	0,00
	Titlul VI. Transferuri între unități ale administrației	51	0,00	0,00	0,00	0,00	0,00	0,00	0,00	0,00	0,00	0,00	0,00	0,00	0,00
	Titlul VII. Alte transferuri	55	0,00	0,00	0,00	0,00	0,00	0,00	0,00	0,00	0,00	0,00	0,00	0,00	0,00
	Titlul VIII. Proiecte cu finanțare din Fonduri externe nerambursabile (FEN) postaderare	56	0,00	0,00	0,00	0,00	0,00	0,00	0,00	0,00	0,00	0,00	0,00	0,00	0,00
	Titlul IX. Asistență socială	57	0,00	0,00	0,00	0,00	0,00	0,00	0,00	0,00	0,00	0,00	0,00	0,00	0,00

Nr. crt.	DENUMIREA INDICATORILOR	Cod indicator	BUGET 2014						ESTIMĂRI						
			PREVEDERI ANUALE			PREVEDERI TRIMESTRIALE			2015	2016	2017				
			TOTAL	Influență	Program rectificat	Trim. I	Trim. II	Trim. III				Trim. IV			
			din care credite bugetare destinate stingerii plășilor restante												
	Titlul X. Alte cheltuieli	59	0,00	0,00	0,00	0,00	0,00	0,00	0,00	0,00	0,00	0,00	0,00	0,00	0,00
	Titlul XII. Active nefinanciare	71	0,00	0,00	0,00	0,00	0,00	0,00	0,00	0,00	0,00	0,00	0,00	0,00	0,00
	Titlul XIII. Active financiare	72	0,00	0,00	0,00	0,00	0,00	0,00	0,00	0,00	0,00	0,00	0,00	0,00	0,00
	Titlul XV. Împrumuturi	80	0,00	0,00	0,00	0,00	0,00	0,00	0,00	0,00	0,00	0,00	0,00	0,00	0,00
	Titlul XVI. Rambursări de credite	81	0,00	0,00	0,00	0,00	0,00	0,00	0,00	0,00	0,00	0,00	0,00	0,00	0,00
	Titlul XVII. Plăți efectuate în anii precedenți și recuperate în anul curent	85	0,00	0,00	0,00	0,00	0,00	0,00	0,00	0,00	0,00	0,00	0,00	0,00	0,00
<b>3</b>	<b>TRANZACȚII PRIVIND DATORIA PUBLICĂ ȘI ÎMPRUMUTURI</b>	<b>55.02</b>	<b>2.051,00</b>	<b>0,00</b>	<b>2.051,00</b>	<b>0,00</b>	<b>530,00</b>	<b>520,00</b>	<b>515,00</b>	<b>486,00</b>	<b>1.895,00</b>	<b>1.745,00</b>	<b>1.584,00</b>	<b>1.584,00</b>	<b>0,00</b>
	Titlul I. Cheltuieli de personal	10	0,00	0,00	0,00	0,00	0,00	0,00	0,00	0,00	0,00	0,00	0,00	0,00	0,00
	Titlul II. Bunuri și servicii	20	0,00	0,00	0,00	0,00	0,00	0,00	0,00	0,00	0,00	0,00	0,00	0,00	0,00
	Titlul III. Dobânzi	30	2.051,00	0,00	2.051,00	0,00	530,00	520,00	515,00	486,00	1.895,00	1.745,00	1.584,00	1.584,00	0,00
	Titlul IV. Subvenții	40	0,00	0,00	0,00	0,00	0,00	0,00	0,00	0,00	0,00	0,00	0,00	0,00	0,00
	Titlul V. Fonduri de rezervă	50	0,00	0,00	0,00	0,00	0,00	0,00	0,00	0,00	0,00	0,00	0,00	0,00	0,00
	Titlul VI. Transferuri între unități ale administrației	51	0,00	0,00	0,00	0,00	0,00	0,00	0,00	0,00	0,00	0,00	0,00	0,00	0,00
	Titlul VII. Alte transferuri	55	0,00	0,00	0,00	0,00	0,00	0,00	0,00	0,00	0,00	0,00	0,00	0,00	0,00
	Titlul VIII. Proiecte cu finanțare din Fonduri externe nerambursabile (FEN) postaderare	56	0,00	0,00	0,00	0,00	0,00	0,00	0,00	0,00	0,00	0,00	0,00	0,00	0,00
	Titlul IX. Asistență socială	57	0,00	0,00	0,00	0,00	0,00	0,00	0,00	0,00	0,00	0,00	0,00	0,00	0,00
	Titlul X. Alte cheltuieli	59	0,00	0,00	0,00	0,00	0,00	0,00	0,00	0,00	0,00	0,00	0,00	0,00	0,00
	Titlul XII. Active nefinanciare	71	0,00	0,00	0,00	0,00	0,00	0,00	0,00	0,00	0,00	0,00	0,00	0,00	0,00
	Titlul XIII. Active financiare	72	0,00	0,00	0,00	0,00	0,00	0,00	0,00	0,00	0,00	0,00	0,00	0,00	0,00
	Titlul XV. Împrumuturi	80	0,00	0,00	0,00	0,00	0,00	0,00	0,00	0,00	0,00	0,00	0,00	0,00	0,00
	Titlul XVI. Rambursări de credite	81	0,00	0,00	0,00	0,00	0,00	0,00	0,00	0,00	0,00	0,00	0,00	0,00	0,00
	Titlul XVII. Plăți efectuate în anii precedenți și recuperate în anul curent	85	0,00	0,00	0,00	0,00	0,00	0,00	0,00	0,00	0,00	0,00	0,00	0,00	0,00
<b>4</b>	<b>TRANSFERURI CU CARACTER GENERAL ÎNTREREFERITE NIVELE ALE ADMINISTRAȚIEI</b>	<b>56.02</b>	<b>92,00</b>	<b>0,00</b>	<b>92,00</b>	<b>0,00</b>	<b>23,00</b>	<b>23,00</b>	<b>23,00</b>	<b>23,00</b>	<b>92,00</b>	<b>92,00</b>	<b>92,00</b>	<b>92,00</b>	<b>0,00</b>
	Titlul I. Cheltuieli de personal	10	0,00	0,00	0,00	0,00	0,00	0,00	0,00	0,00	0,00	0,00	0,00	0,00	0,00
	Titlul II. Bunuri și servicii	20	0,00	0,00	0,00	0,00	0,00	0,00	0,00	0,00	0,00	0,00	0,00	0,00	0,00
	Titlul III. Dobânzi	30	0,00	0,00	0,00	0,00	0,00	0,00	0,00	0,00	0,00	0,00	0,00	0,00	0,00
	Titlul IV. Subvenții	40	0,00	0,00	0,00	0,00	0,00	0,00	0,00	0,00	0,00	0,00	0,00	0,00	0,00
	Titlul V. Fonduri de rezervă	50	0,00	0,00	0,00	0,00	0,00	0,00	0,00	0,00	0,00	0,00	0,00	0,00	0,00
	Titlul VI. Transferuri între unități ale administrației	51	92,00	0,00	92,00	0,00	23,00	23,00	23,00	23,00	92,00	92,00	92,00	92,00	0,00
	Titlul VII. Alte transferuri	55	0,00	0,00	0,00	0,00	0,00	0,00	0,00	0,00	0,00	0,00	0,00	0,00	0,00
	Titlul VIII. Proiecte cu finanțare din Fonduri externe nerambursabile (FEN) postaderare	56	0,00	0,00	0,00	0,00	0,00	0,00	0,00	0,00	0,00	0,00	0,00	0,00	0,00
	Titlul IX. Asistență socială	57	0,00	0,00	0,00	0,00	0,00	0,00	0,00	0,00	0,00	0,00	0,00	0,00	0,00
	Titlul X. Alte cheltuieli	59	0,00	0,00	0,00	0,00	0,00	0,00	0,00	0,00	0,00	0,00	0,00	0,00	0,00
	Titlul XII. Active nefinanciare	71	0,00	0,00	0,00	0,00	0,00	0,00	0,00	0,00	0,00	0,00	0,00	0,00	0,00
	Titlul XIII. Active financiare	72	0,00	0,00	0,00	0,00	0,00	0,00	0,00	0,00	0,00	0,00	0,00	0,00	0,00
	Titlul XV. Împrumuturi	80	0,00	0,00	0,00	0,00	0,00	0,00	0,00	0,00	0,00	0,00	0,00	0,00	0,00
	Titlul XVI. Rambursări de credite	81	0,00	0,00	0,00	0,00	0,00	0,00	0,00	0,00	0,00	0,00	0,00	0,00	0,00

Nr. crt.	DENUMIREA INDICATORILOR	Cod indicator	BUGET 2014										ESTIMĂRI		
			PREVEDERI ANUALE					PREVEDERI TRIMESTRIALE					2015	2016	2017
			TOTAL	din care credite bugetare destinate stingerii plăților restante	Influență	Program rectificat	Trim. I	Trim. II	Trim. III	Trim. IV					
	Titlul XVII. Plăți efectuate în anii precedenți și recuperate în anul curent	85	0,00	0,00	0,00	0,00	0,00	0,00	0,00	0,00	0,00	0,00	0,00	0,00	0,00
4.1	Transferuri din bugetul consiliului județean pentru finanțarea centrelor pentru protecția copilului - Centru de zi și Centru de primire în regim de urgență Bălan	56.02.06	92,00	0,00	0,00	92,00	23,00	23,00	0,00	0,00	23,00	23,00	0,00	92,00	92,00
	Titlul I. Cheltuieli de personal	10	0,00	0,00	0,00	0,00	0,00	0,00	0,00	0,00	0,00	0,00	0,00	0,00	0,00
	Titlul II. Bunuri și servicii	20	0,00	0,00	0,00	0,00	0,00	0,00	0,00	0,00	0,00	0,00	0,00	0,00	0,00
	Titlul III. Dobânzi	30	0,00	0,00	0,00	0,00	0,00	0,00	0,00	0,00	0,00	0,00	0,00	0,00	0,00
	Titlul IV. Subvenții	40	0,00	0,00	0,00	0,00	0,00	0,00	0,00	0,00	0,00	0,00	0,00	0,00	0,00
	Titlul V. Fonduri de rezervă	50	0,00	0,00	0,00	0,00	0,00	0,00	0,00	0,00	0,00	0,00	0,00	0,00	0,00
	Titlul VI. Transferuri între unități ale administrației	51	92,00	0,00	0,00	92,00	23,00	23,00	0,00	0,00	23,00	23,00	0,00	92,00	92,00
	Titlul VII. Alte transferuri	55	0,00	0,00	0,00	0,00	0,00	0,00	0,00	0,00	0,00	0,00	0,00	0,00	0,00
	Titlul VIII. Proiecte cu finanțare din Fonduri externe nerambursabile (FEN) postaderare	56	0,00	0,00	0,00	0,00	0,00	0,00	0,00	0,00	0,00	0,00	0,00	0,00	0,00
	Titlul IX. Asistență socială	57	0,00	0,00	0,00	0,00	0,00	0,00	0,00	0,00	0,00	0,00	0,00	0,00	0,00
	Titlul X. Alte cheltuieli	59	0,00	0,00	0,00	0,00	0,00	0,00	0,00	0,00	0,00	0,00	0,00	0,00	0,00
	Titlul XII. Active nefinanciare	71	0,00	0,00	0,00	0,00	0,00	0,00	0,00	0,00	0,00	0,00	0,00	0,00	0,00
	Titlul XIII. Active financiare	72	0,00	0,00	0,00	0,00	0,00	0,00	0,00	0,00	0,00	0,00	0,00	0,00	0,00
	Titlul XV. Împrumuturi	80	0,00	0,00	0,00	0,00	0,00	0,00	0,00	0,00	0,00	0,00	0,00	0,00	0,00
	Titlul XVI. Rambursări de credite	81	0,00	0,00	0,00	0,00	0,00	0,00	0,00	0,00	0,00	0,00	0,00	0,00	0,00
	Titlul XVII. Plăți efectuate în anii precedenți și recuperate în anul curent	85	0,00	0,00	0,00	0,00	0,00	0,00	0,00	0,00	0,00	0,00	0,00	0,00	0,00
II.	<b>Partea a II-a APĂRARE, ORDINE PUBLICĂ ȘI SIGURANȚA NAȚIONALĂ</b>	<b>59.02</b>	<b>547,00</b>	<b>0,00</b>	<b>0,00</b>	<b>547,00</b>	<b>98,50</b>	<b>114,00</b>	<b>232,00</b>	<b>45,00</b>	<b>102,50</b>	<b>470,00</b>	<b>470,00</b>	<b>470,00</b>	<b>470,00</b>
1	<b>APĂRARE</b>	<b>60.02</b>	<b>150,00</b>	<b>0,00</b>	<b>0,00</b>	<b>150,00</b>	<b>45,00</b>	<b>27,00</b>	<b>49,00</b>	<b>27,00</b>	<b>29,00</b>	<b>130,00</b>	<b>130,00</b>	<b>130,00</b>	<b>130,00</b>
	Titlul I. Cheltuieli de personal	10	0,00	0,00	0,00	0,00	0,00	0,00	0,00	0,00	0,00	0,00	0,00	0,00	0,00
	Titlul II. Bunuri și servicii	20	150,00	0,00	0,00	150,00	45,00	27,00	49,00	27,00	29,00	130,00	130,00	130,00	130,00
	Titlul III. Dobânzi	30	0,00	0,00	0,00	0,00	0,00	0,00	0,00	0,00	0,00	0,00	0,00	0,00	0,00
	Titlul IV. Subvenții	40	0,00	0,00	0,00	0,00	0,00	0,00	0,00	0,00	0,00	0,00	0,00	0,00	0,00
	Titlul V. Fonduri de rezervă	50	0,00	0,00	0,00	0,00	0,00	0,00	0,00	0,00	0,00	0,00	0,00	0,00	0,00
	Titlul VI. Transferuri între unități ale administrației	51	0,00	0,00	0,00	0,00	0,00	0,00	0,00	0,00	0,00	0,00	0,00	0,00	0,00
	Titlul VII. Alte transferuri	55	0,00	0,00	0,00	0,00	0,00	0,00	0,00	0,00	0,00	0,00	0,00	0,00	0,00
	Titlul VIII. Proiecte cu finanțare din Fonduri externe nerambursabile (FEN) postaderare	56	0,00	0,00	0,00	0,00	0,00	0,00	0,00	0,00	0,00	0,00	0,00	0,00	0,00
	Titlul IX. Asistență socială	57	0,00	0,00	0,00	0,00	0,00	0,00	0,00	0,00	0,00	0,00	0,00	0,00	0,00
	Titlul X. Alte cheltuieli	59	0,00	0,00	0,00	0,00	0,00	0,00	0,00	0,00	0,00	0,00	0,00	0,00	0,00
	Titlul XII. Active nefinanciare	71	0,00	0,00	0,00	0,00	0,00	0,00	0,00	0,00	0,00	0,00	0,00	0,00	0,00
	Titlul XIII. Active financiare	72	0,00	0,00	0,00	0,00	0,00	0,00	0,00	0,00	0,00	0,00	0,00	0,00	0,00
	Titlul XV. Împrumuturi	80	0,00	0,00	0,00	0,00	0,00	0,00	0,00	0,00	0,00	0,00	0,00	0,00	0,00
	Titlul XVI. Rambursări de credite	81	0,00	0,00	0,00	0,00	0,00	0,00	0,00	0,00	0,00	0,00	0,00	0,00	0,00
	Titlul XVII. Plăți efectuate în anii precedenți și recuperate în anul curent	85	0,00	0,00	0,00	0,00	0,00	0,00	0,00	0,00	0,00	0,00	0,00	0,00	0,00
1.1.	<b>Apărare națională - Centrul Militar Județean Harghita</b>	<b>60.02.02</b>	<b>150,00</b>	<b>0,00</b>	<b>0,00</b>	<b>150,00</b>	<b>45,00</b>	<b>27,00</b>	<b>49,00</b>	<b>27,00</b>	<b>29,00</b>	<b>130,00</b>	<b>130,00</b>	<b>130,00</b>	<b>130,00</b>



Nr. crt.	DENUMIREA INDICATORILOR	Cod indicator	BUGET 2014				ESTIMĂRI						
			PREVEDERI ANUALE		PREVEDERI TRIMESTRIALE		2015		2016		2017		
			TOTAL	din care credite bugetare destinate stingerii plăților restante	Influență	Program rectificat	Trim. I	Trim. II	Trim. III	Trim. IV	2015	2016	2017
	Titlul VII. Alte transferuri	55	0,00	0,00	0,00	0,00	0,00	0,00	0,00	0,00	0,00	0,00	0,00
	Titlul VIII. Proiecte cu finanțare din Fonduri externe nerambursabile (FEN) postaderare	56	0,00	0,00	0,00	0,00	0,00	0,00	0,00	0,00	0,00	0,00	0,00
	Titlul IX. Asistență socială	57	0,00	0,00	0,00	0,00	0,00	0,00	0,00	0,00	0,00	0,00	0,00
	Titlul X. Alte cheltuieli	59	0,00	0,00	0,00	0,00	0,00	0,00	0,00	0,00	0,00	0,00	0,00
	Titlul XII. Active nefinanciare	71	0,00	0,00	0,00	0,00	0,00	0,00	0,00	0,00	0,00	0,00	0,00
	Titlul XIII. Active financiare	72	0,00	0,00	0,00	0,00	0,00	0,00	0,00	0,00	0,00	0,00	0,00
	Titlul XV. Împrumuturi	80	0,00	0,00	0,00	0,00	0,00	0,00	0,00	0,00	0,00	0,00	0,00
	Titlul XVI. Rambursări de credite	81	0,00	0,00	0,00	0,00	0,00	0,00	0,00	0,00	0,00	0,00	0,00
	Titlul XVII. Plăți efectuate în anii precedenți și recuperate în anul curent	85	0,00	0,00	0,00	0,00	0,00	0,00	0,00	0,00	0,00	0,00	0,00
<b>2.2</b>	<b>Alte cheltuieli în domeniul ordinii publice și siguranței naționale - Programe conform Anexa</b>	<b>61.02.50</b>	<b>200,00</b>	<b>0,00</b>	<b>0,00</b>	<b>200,00</b>	<b>0,00</b>	<b>140,00</b>	<b>40,00</b>	<b>20,00</b>	<b>200,00</b>	<b>200,00</b>	<b>200,00</b>
	Titlul I. Cheltuieli de personal	10	0,00	0,00	0,00	0,00	0,00	0,00	0,00	0,00	0,00	0,00	0,00
	Titlul II. Bunuri și servicii	20	0,00	0,00	0,00	0,00	0,00	0,00	0,00	0,00	0,00	0,00	0,00
	Titlul III. Dobânzi	30	0,00	0,00	0,00	0,00	0,00	0,00	0,00	0,00	0,00	0,00	0,00
	Titlul IV. Subvenții	40	0,00	0,00	0,00	0,00	0,00	0,00	0,00	0,00	0,00	0,00	0,00
	Titlul V. Fonduri de rezervă	50	0,00	0,00	0,00	0,00	0,00	0,00	0,00	0,00	0,00	0,00	0,00
	Titlul VI. Transferuri între unități ale administrației	51	0,00	0,00	0,00	0,00	0,00	0,00	0,00	0,00	0,00	0,00	0,00
	Titlul VII. Alte transferuri	55	0,00	0,00	0,00	0,00	0,00	0,00	0,00	0,00	0,00	0,00	0,00
	Titlul VIII. Proiecte cu finanțare din Fonduri externe nerambursabile (FEN) postaderare	56	0,00	0,00	0,00	0,00	0,00	0,00	0,00	0,00	0,00	0,00	0,00
	Titlul IX. Asistență socială	57	0,00	0,00	0,00	0,00	0,00	0,00	0,00	0,00	0,00	0,00	0,00
	Titlul X. Alte cheltuieli	59	200,00	0,00	0,00	200,00	0,00	140,00	40,00	20,00	200,00	200,00	200,00
	Titlul XII. Active nefinanciare	71	0,00	0,00	0,00	0,00	0,00	0,00	0,00	0,00	0,00	0,00	0,00
	Titlul XIII. Active financiare	72	0,00	0,00	0,00	0,00	0,00	0,00	0,00	0,00	0,00	0,00	0,00
	Titlul XV. Împrumuturi	80	0,00	0,00	0,00	0,00	0,00	0,00	0,00	0,00	0,00	0,00	0,00
	Titlul XVI. Rambursări de credite	81	0,00	0,00	0,00	0,00	0,00	0,00	0,00	0,00	0,00	0,00	0,00
	Titlul XVII. Plăți efectuate în anii precedenți și recuperate în anul curent	85	0,00	0,00	0,00	0,00	0,00	0,00	0,00	0,00	0,00	0,00	0,00
<b>III.</b>	<b>Partea a III-a CHELTUIELI SOCIAL CULTURALE</b>	<b>64.02</b>	<b>73.614,15</b>	<b>0,00</b>	<b>171,00</b>	<b>73.785,15</b>	<b>18.546,46</b>	<b>23.332,43</b>	<b>19.453,77</b>	<b>12.452,49</b>	<b>77.706,25</b>	<b>77.706,25</b>	<b>79.088,25</b>
<b>1</b>	<b>ÎNVĂȚĂMÂNT</b>	<b>65.02</b>	<b>13.397,00</b>	<b>0,00</b>	<b>0,00</b>	<b>13.397,00</b>	<b>3.718,31</b>	<b>3.471,47</b>	<b>2.558,76</b>	<b>3.648,46</b>	<b>13.116,00</b>	<b>13.116,00</b>	<b>13.493,00</b>
	Titlul I. Cheltuieli de personal	10	5.379,00	0,00	0,00	5.379,00	1.276,25	1.265,70	1.604,75	1.232,30	4.990,00	4.990,00	5.490,00
	Titlul II. Bunuri și servicii	20	471,00	0,00	0,00	471,00	92,06	149,77	164,01	65,16	475,00	486,00	497,00
	Titlul III. Dobânzi	30	0,00	0,00	0,00	0,00	0,00	0,00	0,00	0,00	0,00	0,00	0,00
	Titlul IV. Subvenții	40	0,00	0,00	0,00	0,00	0,00	0,00	0,00	0,00	0,00	0,00	0,00
	Titlul V. Fonduri de rezervă	50	0,00	0,00	0,00	0,00	0,00	0,00	0,00	0,00	0,00	0,00	0,00
	Titlul VI. Transferuri între unități ale administrației	51	86,00	0,00	0,00	86,00	0,00	56,00	30,00	0,00	45,00	45,00	45,00
	Titlul VII. Alte transferuri	55	0,00	0,00	0,00	0,00	0,00	0,00	0,00	0,00	0,00	0,00	0,00
	Titlul VIII. Proiecte cu finanțare din Fonduri externe nerambursabile (FEN) postaderare	56	0,00	0,00	0,00	0,00	0,00	0,00	0,00	0,00	0,00	0,00	0,00
	Titlul IX. Asistență socială	57	7.461,00	0,00	0,00	7.461,00	2.350,00	2.000,00	760,00	2.351,00	7.461,00	7.461,00	7.461,00
	Titlul X. Alte cheltuieli	59	0,00	0,00	0,00	0,00	0,00	0,00	0,00	0,00	0,00	0,00	0,00





Nr. crt.	DENUMIREA INDICATORILOR	Cod indicator	BUGET 2014					ESTIMĂRI				
			PREVEDERI ANUALE		PREVEDERI TRIMESTRIALE			2015	2016	2017		
			TOTAL	Influență	Program rectificat	Trim. I	Trim. II				Trim. III	Trim. IV
1.1.2	<b>Învățământ primar</b>	65.02.03.02	6.211,00	0,00	6.211,00	2.050,00	1.600,00	660,00	1.901,00	6.211,00	6.211,00	6.211,00
	Titlul I. Cheltuieli de personal	10	0,00	0,00	0,00	0,00	0,00	0,00	0,00	0,00	0,00	0,00
	Titlul II. Bunuri și servicii	20	0,00	0,00	0,00	0,00	0,00	0,00	0,00	0,00	0,00	0,00
	Titlul III. Dobânzi	30	0,00	0,00	0,00	0,00	0,00	0,00	0,00	0,00	0,00	0,00
	Titlul IV. Subvenții	40	0,00	0,00	0,00	0,00	0,00	0,00	0,00	0,00	0,00	0,00
	Titlul V. Fonduri de rezervă	50	0,00	0,00	0,00	0,00	0,00	0,00	0,00	0,00	0,00	0,00
	Titlul VI. Transferuri între unități ale administrației	51	0,00	0,00	0,00	0,00	0,00	0,00	0,00	0,00	0,00	0,00
	Titlul VII. Alte transferuri	55	0,00	0,00	0,00	0,00	0,00	0,00	0,00	0,00	0,00	0,00
	Titlul VIII. Proiecte cu finanțare din Fonduri externe nerambursabile (FEN) postaderare	56	0,00	0,00	0,00	0,00	0,00	0,00	0,00	0,00	0,00	0,00
	Titlul IX. Asistență socială	57	6.211,00	0,00	6.211,00	2.050,00	1.600,00	660,00	1.901,00	6.211,00	6.211,00	6.211,00
	Titlul X. Alte cheltuieli	59	0,00	0,00	0,00	0,00	0,00	0,00	0,00	0,00	0,00	0,00
	Titlul XII. Active nefinanciare	71	0,00	0,00	0,00	0,00	0,00	0,00	0,00	0,00	0,00	0,00
	Titlul XIII. Active financiare	72	0,00	0,00	0,00	0,00	0,00	0,00	0,00	0,00	0,00	0,00
	Titlul XV. Împrumuturi	80	0,00	0,00	0,00	0,00	0,00	0,00	0,00	0,00	0,00	0,00
	Titlul XVI. Rambursări de credite	81	0,00	0,00	0,00	0,00	0,00	0,00	0,00	0,00	0,00	0,00
	Titlul XVII. Plăți efectuate în anii precedenți și recuperate în anul curent	85	0,00	0,00	0,00	0,00	0,00	0,00	0,00	0,00	0,00	0,00
1.2	<b>Învățământ nedifinibil prin nivel</b>	65.02.07	5.836,00	0,00	5.836,00	1.368,31	1.401,47	1.768,76	1.297,46	5.455,00	5.600,00	5.977,00
	Titlul I. Cheltuieli de personal	10	5.379,00	0,00	5.379,00	1.276,25	1.265,70	1.604,75	1.232,30	4.990,00	5.124,00	5.490,00
	Titlul II. Bunuri și servicii	20	457,00	0,00	457,00	92,06	135,77	164,01	65,16	465,00	476,00	487,00
	Titlul III. Dobânzi	30	0,00	0,00	0,00	0,00	0,00	0,00	0,00	0,00	0,00	0,00
	Titlul IV. Subvenții	40	0,00	0,00	0,00	0,00	0,00	0,00	0,00	0,00	0,00	0,00
	Titlul V. Fonduri de rezervă	50	0,00	0,00	0,00	0,00	0,00	0,00	0,00	0,00	0,00	0,00
	Titlul VI. Transferuri între unități ale administrației	51	0,00	0,00	0,00	0,00	0,00	0,00	0,00	0,00	0,00	0,00
	Titlul VII. Alte transferuri	55	0,00	0,00	0,00	0,00	0,00	0,00	0,00	0,00	0,00	0,00
	Titlul VIII. Proiecte cu finanțare din Fonduri externe nerambursabile (FEN) postaderare	56	0,00	0,00	0,00	0,00	0,00	0,00	0,00	0,00	0,00	0,00
	Titlul IX. Asistență socială	57	0,00	0,00	0,00	0,00	0,00	0,00	0,00	0,00	0,00	0,00
	Titlul X. Alte cheltuieli	59	0,00	0,00	0,00	0,00	0,00	0,00	0,00	0,00	0,00	0,00
	Titlul XII. Active nefinanciare	71	0,00	0,00	0,00	0,00	0,00	0,00	0,00	0,00	0,00	0,00
	Titlul XIII. Active financiare	72	0,00	0,00	0,00	0,00	0,00	0,00	0,00	0,00	0,00	0,00
	Titlul XV. Împrumuturi	80	0,00	0,00	0,00	0,00	0,00	0,00	0,00	0,00	0,00	0,00
	Titlul XVI. Rambursări de credite	81	0,00	0,00	0,00	0,00	0,00	0,00	0,00	0,00	0,00	0,00
	Titlul XVII. Plăți efectuate în anii precedenți și recuperate în anul curent	85	0,00	0,00	0,00	0,00	0,00	0,00	0,00	0,00	0,00	0,00
1.2.1	<b>Învățământ special</b>	65.02.07.04	5.836,00	0,00	5.836,00	1.368,31	1.401,47	1.768,76	1.297,46	5.455,00	5.600,00	5.977,00
	Titlul I. Cheltuieli de personal	10	5.379,00	0,00	5.379,00	1.276,25	1.265,70	1.604,75	1.232,30	4.990,00	5.124,00	5.490,00
	Titlul II. Bunuri și servicii	20	457,00	0,00	457,00	92,06	135,77	164,01	65,16	465,00	476,00	487,00
	Titlul III. Dobânzi	30	0,00	0,00	0,00	0,00	0,00	0,00	0,00	0,00	0,00	0,00
	Titlul IV. Subvenții	40	0,00	0,00	0,00	0,00	0,00	0,00	0,00	0,00	0,00	0,00





Nr. crt.	DENUMIREA INDICATORILOR	Cod indicator	BUGET 2014										ESTIMĂRI		
			PREVEDERI ANUALE		PREVEDERI TRIMESTRIALE				2015	2016	2017				
			TOTAL	Influență	Program rectificat	Trim. I	Trim. II	Trim. III				Trim. IV			
din care credite bugetare destinate stingerii plăților restante															
	Titlul XIII. Active financiare	72	0,00	0,00	0,00	0,00	0,00	0,00	0,00	0,00	0,00	0,00	0,00	0,00	
	Titlul XV. Împrumuturi	80	0,00	0,00	0,00	0,00	0,00	0,00	0,00	0,00	0,00	0,00	0,00	0,00	
	Titlul XVI. Rambursări de credite	81	0,00	0,00	0,00	0,00	0,00	0,00	0,00	0,00	0,00	0,00	0,00	0,00	
	Titlul XVII. Plăți efectuate în anii precedenți și recuperate în anul curent	85	0,00	0,00	0,00	0,00	0,00	0,00	0,00	0,00	0,00	0,00	0,00	0,00	
<b>1.3</b>	<b>Alte cheltuieli în domeniul învățământului</b>	<b>65.02.50</b>	<b>100,00</b>	<b>0,00</b>	<b>100,00</b>	<b>0,00</b>	<b>0,00</b>	<b>70,00</b>	<b>0,00</b>	<b>30,00</b>	<b>0,00</b>	<b>0,00</b>	<b>55,00</b>	<b>55,00</b>	
	Titlul I. Cheltuieli de personal	10	0,00	0,00	0,00	0,00	0,00	0,00	0,00	0,00	0,00	0,00	0,00	0,00	
	Titlul II. Bunuri și servicii	20	14,00	0,00	14,00	0,00	14,00	0,00	0,00	0,00	0,00	0,00	10,00	10,00	
	Titlul III. Dobânzi	30	0,00	0,00	0,00	0,00	0,00	0,00	0,00	0,00	0,00	0,00	0,00	0,00	
	Titlul IV. Subvenții	40	0,00	0,00	0,00	0,00	0,00	0,00	0,00	0,00	0,00	0,00	0,00	0,00	
	Titlul V. Fonduri de rezervă	50	0,00	0,00	0,00	0,00	0,00	0,00	0,00	0,00	0,00	0,00	0,00	0,00	
	Titlul VI. Transferuri între unități ale administrației	51	86,00	0,00	86,00	0,00	56,00	0,00	30,00	0,00	0,00	45,00	45,00	45,00	
	Titlul VII. Alte transferuri	55	0,00	0,00	0,00	0,00	0,00	0,00	0,00	0,00	0,00	0,00	0,00	0,00	
	Titlul VIII. Proiecte cu finanțare din Fonduri externe nerambursabile (FEN) postaderare	56	0,00	0,00	0,00	0,00	0,00	0,00	0,00	0,00	0,00	0,00	0,00	0,00	
	Titlul IX. Asistență socială	57	0,00	0,00	0,00	0,00	0,00	0,00	0,00	0,00	0,00	0,00	0,00	0,00	
	Titlul X. Alte cheltuieli	59	0,00	0,00	0,00	0,00	0,00	0,00	0,00	0,00	0,00	0,00	0,00	0,00	
	Titlul XII. Active nefinanciare	71	0,00	0,00	0,00	0,00	0,00	0,00	0,00	0,00	0,00	0,00	0,00	0,00	
	Titlul XIII. Active financiare	72	0,00	0,00	0,00	0,00	0,00	0,00	0,00	0,00	0,00	0,00	0,00	0,00	
	Titlul XV. Împrumuturi	80	0,00	0,00	0,00	0,00	0,00	0,00	0,00	0,00	0,00	0,00	0,00	0,00	
	Titlul XVI. Rambursări de credite	81	0,00	0,00	0,00	0,00	0,00	0,00	0,00	0,00	0,00	0,00	0,00	0,00	
	Titlul XVII. Plăți efectuate în anii precedenți și recuperate în anul curent	85	0,00	0,00	0,00	0,00	0,00	0,00	0,00	0,00	0,00	0,00	0,00	0,00	
<b>1.3.1</b>	<b>Programe conform Anexa</b>	<b>65.02.50</b>	<b>0,00</b>	<b>0,00</b>	<b>0,00</b>	<b>0,00</b>	<b>0,00</b>	<b>0,00</b>	<b>0,00</b>	<b>0,00</b>	<b>0,00</b>	<b>0,00</b>	<b>0,00</b>	<b>0,00</b>	
<b>1.3.3</b>	<b>Finanțarea concursurilor și olimpiadelor școlare județene, centrului de excelență</b>	<b>65.02.50</b>	<b>100,00</b>	<b>0,00</b>	<b>100,00</b>	<b>0,00</b>	<b>70,00</b>	<b>0,00</b>	<b>30,00</b>	<b>0,00</b>	<b>0,00</b>	<b>55,00</b>	<b>55,00</b>	<b>55,00</b>	
	Titlul I. Cheltuieli de personal	10	0,00	0,00	0,00	0,00	0,00	0,00	0,00	0,00	0,00	0,00	0,00	0,00	
	Titlul II. Bunuri și servicii	20	14,00	0,00	14,00	0,00	14,00	0,00	0,00	0,00	0,00	10,00	10,00	10,00	
	Titlul III. Dobânzi	30	0,00	0,00	0,00	0,00	0,00	0,00	0,00	0,00	0,00	0,00	0,00	0,00	
	Titlul IV. Subvenții	40	0,00	0,00	0,00	0,00	0,00	0,00	0,00	0,00	0,00	0,00	0,00	0,00	
	Titlul V. Fonduri de rezervă	50	0,00	0,00	0,00	0,00	0,00	0,00	0,00	0,00	0,00	0,00	0,00	0,00	
	Titlul VI. Transferuri între unități ale administrației	51	86,00	0,00	86,00	0,00	56,00	0,00	30,00	0,00	0,00	45,00	45,00	45,00	
	Titlul VII. Alte transferuri	55	0,00	0,00	0,00	0,00	0,00	0,00	0,00	0,00	0,00	0,00	0,00	0,00	
	Titlul VIII. Proiecte cu finanțare din Fonduri externe nerambursabile (FEN) postaderare	56	0,00	0,00	0,00	0,00	0,00	0,00	0,00	0,00	0,00	0,00	0,00	0,00	
	Titlul IX. Asistență socială	57	0,00	0,00	0,00	0,00	0,00	0,00	0,00	0,00	0,00	0,00	0,00	0,00	
	Titlul X. Alte cheltuieli	59	0,00	0,00	0,00	0,00	0,00	0,00	0,00	0,00	0,00	0,00	0,00	0,00	
	Titlul XII. Active nefinanciare	71	0,00	0,00	0,00	0,00	0,00	0,00	0,00	0,00	0,00	0,00	0,00	0,00	
	Titlul XIII. Active financiare	72	0,00	0,00	0,00	0,00	0,00	0,00	0,00	0,00	0,00	0,00	0,00	0,00	
	Titlul XV. Împrumuturi	80	0,00	0,00	0,00	0,00	0,00	0,00	0,00	0,00	0,00	0,00	0,00	0,00	
	Titlul XVI. Rambursări de credite	81	0,00	0,00	0,00	0,00	0,00	0,00	0,00	0,00	0,00	0,00	0,00	0,00	
	Titlul XVII. Plăți efectuate în anii precedenți și recuperate în anul curent	85	0,00	0,00	0,00	0,00	0,00	0,00	0,00	0,00	0,00	0,00	0,00	0,00	

Nr. crt.	DENUMIREA INDICATORILOR	Cod indicator	BUGET 2014										ESTIMĂRI					
			PREVEDERI ANUALE										PREVEDERI TRIMESTRIALE			2015	2016	2017
			TOTAL	din care credite bugetare destinate stingerii plărilor restante	Influență rectificat	Trim. I	Trim. II	Trim. III	Trim. IV	2014	2015	2016	2017					
<b>2</b>	<b>SĂNĂTATE</b>	<b>66.02</b>	<b>222,00</b>	<b>0,00</b>	<b>222,00</b>	<b>53,00</b>	<b>49,00</b>	<b>89,00</b>	<b>31,00</b>	<b>200,00</b>	<b>200,00</b>	<b>200,00</b>	<b>200,00</b>	<b>200,00</b>	<b>200,00</b>	<b>200,00</b>		
	Titlul I. Cheltuieli de personal	10	0,00	0,00	0,00	0,00	0,00	0,00	0,00	0,00	0,00	0,00	0,00	0,00	0,00	0,00		
	Titlul II. Bunuri și servicii	20	75,00	0,00	75,00	26,00	23,00	3,00	23,00	95,00	95,00	95,00	95,00	95,00	95,00	95,00		
	Titlul III. Dobânzi	30	0,00	0,00	0,00	0,00	0,00	0,00	0,00	0,00	0,00	0,00	0,00	0,00	0,00	0,00		
	Titlul IV. Subvenții	40	0,00	0,00	0,00	0,00	0,00	0,00	0,00	0,00	0,00	0,00	0,00	0,00	0,00	0,00		
	Titlul V. Fonduri de rezervă	50	0,00	0,00	0,00	0,00	0,00	0,00	0,00	0,00	0,00	0,00	0,00	0,00	0,00	0,00		
	Titlul VI. Transferuri între unități ale administrației	51	147,00	0,00	147,00	27,00	26,00	86,00	8,00	105,00	105,00	105,00	105,00	105,00	105,00	105,00		
	Titlul VII. Alte transferuri nerambursabile (FEN) postaderare	55	0,00	0,00	0,00	0,00	0,00	0,00	0,00	0,00	0,00	0,00	0,00	0,00	0,00	0,00		
	Titlul VIII. Proiecte cu finanțare din Fonduri externe nerambursabile (FEN) postaderare	56	0,00	0,00	0,00	0,00	0,00	0,00	0,00	0,00	0,00	0,00	0,00	0,00	0,00	0,00		
	Titlul IX. Asistență socială	57	0,00	0,00	0,00	0,00	0,00	0,00	0,00	0,00	0,00	0,00	0,00	0,00	0,00	0,00		
	Titlul X. Alte cheltuieli	59	0,00	0,00	0,00	0,00	0,00	0,00	0,00	0,00	0,00	0,00	0,00	0,00	0,00	0,00		
	Titlul XII. Active nefinanciare	71	0,00	0,00	0,00	0,00	0,00	0,00	0,00	0,00	0,00	0,00	0,00	0,00	0,00	0,00		
	Titlul XIII. Active financiare	72	0,00	0,00	0,00	0,00	0,00	0,00	0,00	0,00	0,00	0,00	0,00	0,00	0,00	0,00		
	Titlul XV. Împrumuturi	80	0,00	0,00	0,00	0,00	0,00	0,00	0,00	0,00	0,00	0,00	0,00	0,00	0,00	0,00		
	Titlul XVI. Rambursări de credite	81	0,00	0,00	0,00	0,00	0,00	0,00	0,00	0,00	0,00	0,00	0,00	0,00	0,00	0,00		
	Titlul XVII. Plăți efectuate în anii precedenți și recuperate în anul curent	85	0,00	0,00	0,00	0,00	0,00	0,00	0,00	0,00	0,00	0,00	0,00	0,00	0,00	0,00		
<b>2.1</b>	<b>Alte cheltuieli în domeniul sănătății -</b>	<b>66.02.50</b>	<b>75,00</b>	<b>0,00</b>	<b>75,00</b>	<b>26,00</b>	<b>23,00</b>	<b>3,00</b>	<b>23,00</b>	<b>95,00</b>	<b>95,00</b>	<b>95,00</b>	<b>95,00</b>	<b>95,00</b>	<b>95,00</b>	<b>95,00</b>		
	Titlul I. Cheltuieli de personal	10	0,00	0,00	0,00	0,00	0,00	0,00	0,00	0,00	0,00	0,00	0,00	0,00	0,00	0,00		
	Titlul II. Bunuri și servicii	20	75,00	0,00	75,00	26,00	23,00	3,00	23,00	95,00	95,00	95,00	95,00	95,00	95,00	95,00		
	Titlul III. Dobânzi	30	0,00	0,00	0,00	0,00	0,00	0,00	0,00	0,00	0,00	0,00	0,00	0,00	0,00	0,00		
	Titlul IV. Subvenții	40	0,00	0,00	0,00	0,00	0,00	0,00	0,00	0,00	0,00	0,00	0,00	0,00	0,00	0,00		
	Titlul V. Fonduri de rezervă	50	0,00	0,00	0,00	0,00	0,00	0,00	0,00	0,00	0,00	0,00	0,00	0,00	0,00	0,00		
	Titlul VI. Transferuri între unități ale administrației	51	0,00	0,00	0,00	0,00	0,00	0,00	0,00	0,00	0,00	0,00	0,00	0,00	0,00	0,00		
	Titlul VII. Alte transferuri nerambursabile (FEN) postaderare	55	0,00	0,00	0,00	0,00	0,00	0,00	0,00	0,00	0,00	0,00	0,00	0,00	0,00	0,00		
	Titlul VIII. Proiecte cu finanțare din Fonduri externe nerambursabile (FEN) postaderare	56	0,00	0,00	0,00	0,00	0,00	0,00	0,00	0,00	0,00	0,00	0,00	0,00	0,00	0,00		
	Titlul IX. Asistență socială	57	0,00	0,00	0,00	0,00	0,00	0,00	0,00	0,00	0,00	0,00	0,00	0,00	0,00	0,00		
	Titlul X. Alte cheltuieli	59	0,00	0,00	0,00	0,00	0,00	0,00	0,00	0,00	0,00	0,00	0,00	0,00	0,00	0,00		
	Titlul XII. Active nefinanciare	71	0,00	0,00	0,00	0,00	0,00	0,00	0,00	0,00	0,00	0,00	0,00	0,00	0,00	0,00		
	Titlul XIII. Active financiare	72	0,00	0,00	0,00	0,00	0,00	0,00	0,00	0,00	0,00	0,00	0,00	0,00	0,00	0,00		
	Titlul XV. Împrumuturi	80	0,00	0,00	0,00	0,00	0,00	0,00	0,00	0,00	0,00	0,00	0,00	0,00	0,00	0,00		
	Titlul XVI. Rambursări de credite	81	0,00	0,00	0,00	0,00	0,00	0,00	0,00	0,00	0,00	0,00	0,00	0,00	0,00	0,00		
	Titlul XVII. Plăți efectuate în anii precedenți și recuperate în anul curent	85	0,00	0,00	0,00	0,00	0,00	0,00	0,00	0,00	0,00	0,00	0,00	0,00	0,00	0,00		
<b>2.1.1</b>	<b>Alte instituții și acțiuni sanitare - Programe conform Anexa</b>	<b>66.02.50.50</b>	<b>75,00</b>	<b>0,00</b>	<b>75,00</b>	<b>26,00</b>	<b>23,00</b>	<b>3,00</b>	<b>23,00</b>	<b>95,00</b>	<b>95,00</b>	<b>95,00</b>	<b>95,00</b>	<b>95,00</b>	<b>95,00</b>	<b>95,00</b>		
	Titlul I. Cheltuieli de personal	10	0,00	0,00	0,00	0,00	0,00	0,00	0,00	0,00	0,00	0,00	0,00	0,00	0,00	0,00		
	Titlul II. Bunuri și servicii	20	75,00	0,00	75,00	26,00	23,00	3,00	23,00	95,00	95,00	95,00	95,00	95,00	95,00	95,00		
	Titlul III. Dobânzi	30	0,00	0,00	0,00	0,00	0,00	0,00	0,00	0,00	0,00	0,00	0,00	0,00	0,00	0,00		
	Titlul IV. Subvenții	40	0,00	0,00	0,00	0,00	0,00	0,00	0,00	0,00	0,00	0,00	0,00	0,00	0,00	0,00		
	Titlul V. Fonduri de rezervă	50	0,00	0,00	0,00	0,00	0,00	0,00	0,00	0,00	0,00	0,00	0,00	0,00	0,00	0,00		

Nr. crt.	DENUMIREA INDICATORILOR	Cod indicator	BUGET 2014					ESTIMĂRI					
			PREVEDERI ANUALE		PREVEDERI TRIMESTRIALE			2015	2016	2017			
			TOTAL	Influență	Program rectificat	Trim. I	Trim. II	Trim. III	Trim. IV				
			din care credite bugetare destinate stingerii plășilor restante										
	Titlul VI. Transferuri între unități ale administrației	51	0,00	0,00	0,00	0,00	0,00	0,00	0,00	0,00	0,00	0,00	0,00
	Titlul VII. Alte transferuri	55	0,00	0,00	0,00	0,00	0,00	0,00	0,00	0,00	0,00	0,00	0,00
	Titlul VIII. Proiecte cu finanțare din Fonduri externe nerambursabile (FEN) postaderare	56	0,00	0,00	0,00	0,00	0,00	0,00	0,00	0,00	0,00	0,00	0,00
	Titlul IX. Asistență socială	57	0,00	0,00	0,00	0,00	0,00	0,00	0,00	0,00	0,00	0,00	0,00
	Titlul X. Alte cheltuieli	59	0,00	0,00	0,00	0,00	0,00	0,00	0,00	0,00	0,00	0,00	0,00
	Titlul XII. Active nefinanciare	71	0,00	0,00	0,00	0,00	0,00	0,00	0,00	0,00	0,00	0,00	0,00
	Titlul XIII. Active financiare	72	0,00	0,00	0,00	0,00	0,00	0,00	0,00	0,00	0,00	0,00	0,00
	Titlul XV. Împrumuturi	80	0,00	0,00	0,00	0,00	0,00	0,00	0,00	0,00	0,00	0,00	0,00
	Titlul XVI. Rambursări de credite	81	0,00	0,00	0,00	0,00	0,00	0,00	0,00	0,00	0,00	0,00	0,00
	Titlul XVII. Plăți efectuate în anii precedenți și recuperate în anul curent	85	0,00	0,00	0,00	0,00	0,00	0,00	0,00	0,00	0,00	0,00	0,00
<b>2.1.2</b>	<b>Alte instituții și acțiuni sanitare - Active nefinanciare</b>	<b>66.02.50.50</b>	<b>0,00</b>	<b>0,00</b>	<b>0,00</b>	<b>0,00</b>	<b>0,00</b>	<b>0,00</b>	<b>0,00</b>	<b>0,00</b>	<b>0,00</b>	<b>0,00</b>	<b>0,00</b>
<b>2.2</b>	<b>Servicii medicale în unități sanitare cu paturi</b>	<b>66.02.06</b>	<b>147,00</b>	<b>0,00</b>	<b>147,00</b>	<b>27,00</b>	<b>26,00</b>	<b>26,00</b>	<b>86,00</b>	<b>8,00</b>	<b>105,00</b>	<b>105,00</b>	<b>105,00</b>
<b>2.2.1</b>	<b>Spital Județean de Urgență Miercurea Ciuc</b>	<b>66.02.06.01</b>	<b>147,00</b>	<b>0,00</b>	<b>147,00</b>	<b>27,00</b>	<b>26,00</b>	<b>26,00</b>	<b>86,00</b>	<b>8,00</b>	<b>105,00</b>	<b>105,00</b>	<b>105,00</b>
	Titlul I. Cheltuieli de personal	10	0,00	0,00	0,00	0,00	0,00	0,00	0,00	0,00	0,00	0,00	0,00
	Titlul II. Bunuri și servicii	20	0,00	0,00	0,00	0,00	0,00	0,00	0,00	0,00	0,00	0,00	0,00
	Titlul III. Dobânzi	30	0,00	0,00	0,00	0,00	0,00	0,00	0,00	0,00	0,00	0,00	0,00
	Titlul IV. Subvenții	40	0,00	0,00	0,00	0,00	0,00	0,00	0,00	0,00	0,00	0,00	0,00
	Titlul V. Fonduri de rezervă	50	0,00	0,00	0,00	0,00	0,00	0,00	0,00	0,00	0,00	0,00	0,00
	Titlul VI. Transferuri între unități ale administrației	51	147,00	0,00	147,00	27,00	26,00	26,00	86,00	8,00	105,00	105,00	105,00
	Titlul VII. Alte transferuri	55	0,00	0,00	0,00	0,00	0,00	0,00	0,00	0,00	0,00	0,00	0,00
	Titlul VIII. Proiecte cu finanțare din Fonduri externe nerambursabile (FEN) postaderare	56	0,00	0,00	0,00	0,00	0,00	0,00	0,00	0,00	0,00	0,00	0,00
	Titlul IX. Asistență socială	57	0,00	0,00	0,00	0,00	0,00	0,00	0,00	0,00	0,00	0,00	0,00
	Titlul X. Alte cheltuieli	59	0,00	0,00	0,00	0,00	0,00	0,00	0,00	0,00	0,00	0,00	0,00
	Titlul XII. Active nefinanciare	71	0,00	0,00	0,00	0,00	0,00	0,00	0,00	0,00	0,00	0,00	0,00
	Titlul XIII. Active financiare	72	0,00	0,00	0,00	0,00	0,00	0,00	0,00	0,00	0,00	0,00	0,00
	Titlul XV. Împrumuturi	80	0,00	0,00	0,00	0,00	0,00	0,00	0,00	0,00	0,00	0,00	0,00
	Titlul XVI. Rambursări de credite	81	0,00	0,00	0,00	0,00	0,00	0,00	0,00	0,00	0,00	0,00	0,00
	Titlul XVII. Plăți efectuate în anii precedenți și recuperate în anul curent	85	0,00	0,00	0,00	0,00	0,00	0,00	0,00	0,00	0,00	0,00	0,00
<b>2.2.2</b>	<b>Spital de Psihiatrie Tulgheș</b>	<b>66.02.06.01</b>	<b>0,00</b>	<b>0,00</b>	<b>0,00</b>	<b>0,00</b>	<b>0,00</b>	<b>0,00</b>	<b>0,00</b>	<b>0,00</b>	<b>0,00</b>	<b>0,00</b>	<b>0,00</b>
<b>2.2.3</b>	<b>Spitale generale - Active nefinanciare</b>	<b>66.02.06.01</b>	<b>0,00</b>	<b>0,00</b>	<b>0,00</b>	<b>0,00</b>	<b>0,00</b>	<b>0,00</b>	<b>0,00</b>	<b>0,00</b>	<b>0,00</b>	<b>0,00</b>	<b>0,00</b>
<b>2.2.4</b>	<b>Proiect POR - Reabilitarea, reamenajarea, modernizarea și dotarea ambulatoriului integrat al Spitalului Județean de Urgență Miercurea Ciuc</b>	<b>66.02.06.01</b>	<b>0,00</b>	<b>0,00</b>	<b>0,00</b>	<b>0,00</b>	<b>0,00</b>	<b>0,00</b>	<b>0,00</b>	<b>0,00</b>	<b>0,00</b>	<b>0,00</b>	<b>0,00</b>
<b>3</b>	<b>CULTURĂ, RECREERE ȘI RELIGIE</b>	<b>67.02</b>	<b>13.019,20</b>	<b>0,00</b>	<b>13.190,20</b>	<b>2.282,45</b>	<b>6.424,36</b>	<b>3.028,91</b>	<b>1.454,48</b>	<b>13.063,25</b>	<b>13.152,25</b>	<b>13.152,25</b>	<b>848,00</b>
	Titlul I. Cheltuieli de personal	10	627,64	0,00	627,64	164,41	154,41	154,41	703,00	154,41	772,00	772,00	848,00

Nr. crt.	DENUMIREA INDICATORILOR	Cod indicator	BUGET 2014					ESTIMĂRI					
			PREVEDERI ANUALE		PREVEDERI TRIMESTRIALE			2015	2016	2017			
			TOTAL	Influență	Program rectificat	Trim. I	Trim. II				Trim. III	Trim. IV	
			din care credite bugetare destinate școlii/plăților restante										
	Titlul VIII. Proiecte cu finanțare din Fonduri externe nerambursabile (FEN) postaderare	56	0,00	0,00	0,00	0,00	0,00	0,00	0,00	0,00	0,00	0,00	0,00
	Titlul IX. Asistență socială	57	0,00	0,00	0,00	0,00	0,00	0,00	0,00	0,00	0,00	0,00	0,00
	Titlul X. Alte cheltuieli	59	0,00	0,00	0,00	0,00	0,00	0,00	0,00	0,00	0,00	0,00	0,00
	Titlul XII. Active nefinanciare	71	0,00	0,00	0,00	0,00	0,00	0,00	0,00	0,00	0,00	0,00	0,00
	Titlul XIII. Active financiare	72	0,00	0,00	0,00	0,00	0,00	0,00	0,00	0,00	0,00	0,00	0,00
	Titlul XV. Împrumuturi	80	0,00	0,00	0,00	0,00	0,00	0,00	0,00	0,00	0,00	0,00	0,00
	Titlul XVI. Rambursări de credite	81	0,00	0,00	0,00	0,00	0,00	0,00	0,00	0,00	0,00	0,00	0,00
	Titlul XVII. Plăți efectuate în anii precedenți și recuperate în anul curent	85	0,00	0,00	0,00	0,00	0,00	0,00	0,00	0,00	0,00	0,00	0,00
<b>3.1.2</b>	<b>Școala Populară de Artă a Județului Harghita</b>	<b>67.02.03.05</b>	<b>594,78</b>	<b>0,00</b>	<b>594,78</b>	<b>214,50</b>	<b>264,43</b>	<b>115,85</b>	<b>0,00</b>	<b>951,00</b>	<b>965,00</b>	<b>979,00</b>	
	Titlul I. Cheltuieli de personal	10	0,00	0,00	0,00	0,00	0,00	0,00	0,00	0,00	0,00	0,00	0,00
	Titlul II. Bunuri și servicii	20	0,00	0,00	0,00	0,00	0,00	0,00	0,00	0,00	0,00	0,00	0,00
	Titlul III. Dobânzi	30	0,00	0,00	0,00	0,00	0,00	0,00	0,00	0,00	0,00	0,00	0,00
	Titlul IV. Subvenții	40	0,00	0,00	0,00	0,00	0,00	0,00	0,00	0,00	0,00	0,00	0,00
	Titlul V. Fonduri de rezervă	50	0,00	0,00	0,00	0,00	0,00	0,00	0,00	0,00	0,00	0,00	0,00
	Titlul VI. Transferuri între unități ale administrației	51	594,78	0,00	594,78	214,50	264,43	115,85	0,00	951,00	965,00	979,00	
	Titlul VII. Alte transferuri	55	0,00	0,00	0,00	0,00	0,00	0,00	0,00	0,00	0,00	0,00	0,00
	Titlul VIII. Proiecte cu finanțare din Fonduri externe nerambursabile (FEN) postaderare	56	0,00	0,00	0,00	0,00	0,00	0,00	0,00	0,00	0,00	0,00	0,00
	Titlul IX. Asistență socială	57	0,00	0,00	0,00	0,00	0,00	0,00	0,00	0,00	0,00	0,00	0,00
	Titlul X. Alte cheltuieli	59	0,00	0,00	0,00	0,00	0,00	0,00	0,00	0,00	0,00	0,00	0,00
	Titlul XII. Active nefinanciare	71	0,00	0,00	0,00	0,00	0,00	0,00	0,00	0,00	0,00	0,00	0,00
	Titlul XIII. Active financiare	72	0,00	0,00	0,00	0,00	0,00	0,00	0,00	0,00	0,00	0,00	0,00
	Titlul XV. Împrumuturi	80	0,00	0,00	0,00	0,00	0,00	0,00	0,00	0,00	0,00	0,00	0,00
	Titlul XVI. Rambursări de credite	81	0,00	0,00	0,00	0,00	0,00	0,00	0,00	0,00	0,00	0,00	0,00
	Titlul XVII. Plăți efectuate în anii precedenți și recuperate în anul curent	85	0,00	0,00	0,00	0,00	0,00	0,00	0,00	0,00	0,00	0,00	0,00
<b>3.1.3</b>	<b>Centrul Județean pentru Conservarea și Promovarea Culturii Tradiționale Harghita</b>	<b>67.02.03.08</b>	<b>599,63</b>	<b>0,00</b>	<b>604,63</b>	<b>158,80</b>	<b>158,80</b>	<b>199,33</b>	<b>87,70</b>	<b>700,00</b>	<b>700,00</b>	<b>700,00</b>	
	Titlul I. Cheltuieli de personal	10	0,00	0,00	0,00	0,00	0,00	0,00	0,00	0,00	0,00	0,00	0,00
	Titlul II. Bunuri și servicii	20	0,00	0,00	0,00	0,00	0,00	0,00	0,00	0,00	0,00	0,00	0,00
	Titlul III. Dobânzi	30	0,00	0,00	0,00	0,00	0,00	0,00	0,00	0,00	0,00	0,00	0,00
	Titlul IV. Subvenții	40	0,00	0,00	0,00	0,00	0,00	0,00	0,00	0,00	0,00	0,00	0,00
	Titlul V. Fonduri de rezervă	50	0,00	0,00	0,00	0,00	0,00	0,00	0,00	0,00	0,00	0,00	0,00
	Titlul VI. Transferuri între unități ale administrației	51	599,63	0,00	604,63	158,80	158,80	199,33	87,70	700,00	700,00	700,00	
	Titlul VII. Alte transferuri	55	0,00	0,00	0,00	0,00	0,00	0,00	0,00	0,00	0,00	0,00	0,00
	Titlul VIII. Proiecte cu finanțare din Fonduri externe nerambursabile (FEN) postaderare	56	0,00	0,00	0,00	0,00	0,00	0,00	0,00	0,00	0,00	0,00	0,00
	Titlul IX. Asistență socială	57	0,00	0,00	0,00	0,00	0,00	0,00	0,00	0,00	0,00	0,00	0,00
	Titlul X. Alte cheltuieli	59	0,00	0,00	0,00	0,00	0,00	0,00	0,00	0,00	0,00	0,00	0,00
	Titlul XII. Active nefinanciare	71	0,00	0,00	0,00	0,00	0,00	0,00	0,00	0,00	0,00	0,00	0,00



Nr. crt.	DENUMIREA INDICATORILOR	Cod indicator	BUGET 2014					ESTIMĂRI					
			PREVEDERI ANUALE		PREVEDERI TRIMESTRIALE			2015	2016	2017			
			TOTAL	Influență din care credite bugetare destinate stingerii plăților restante	Program rectificat	Trim. I	Trim. II				Trim. III	Trim. IV	
			0,00	0,00	0,00	0,00	0,00	0,00	0,00	0,00	0,00	0,00	0,00
			0,00	0,00	0,00	0,00	0,00	0,00	0,00	0,00	0,00	0,00	0,00
			0,00	0,00	0,00	0,00	0,00	0,00	0,00	0,00	0,00	0,00	0,00
			0,00	0,00	0,00	0,00	0,00	0,00	0,00	0,00	0,00	0,00	0,00
<b>3.1.4</b>	<b>Consolidarea și restaurarea monumentelor istorice</b>	<b>67.02.03.12</b>	<b>3.300,00</b>	<b>0,00</b>	<b>3.300,00</b>	<b>0,00</b>	<b>2.750,00</b>	<b>495,00</b>	<b>1.300,00</b>	<b>55,00</b>	<b>1.300,00</b>	<b>1.300,00</b>	<b>1.300,00</b>
	Titlul I. Cheltuieli de personal	10	0,00	0,00	0,00	0,00	0,00	0,00	0,00	0,00	0,00	0,00	0,00
	Titlul II. Bunuri și servicii	20	0,00	0,00	0,00	0,00	0,00	0,00	0,00	0,00	0,00	0,00	0,00
	Titlul III. Dobânzi	30	0,00	0,00	0,00	0,00	0,00	0,00	0,00	0,00	0,00	0,00	0,00
	Titlul IV. Subvenții	40	0,00	0,00	0,00	0,00	0,00	0,00	0,00	0,00	0,00	0,00	0,00
	Titlul V. Fonduri de rezervă	50	0,00	0,00	0,00	0,00	0,00	0,00	0,00	0,00	0,00	0,00	0,00
	Titlul VI. Transferuri între unități ale administrației	51	0,00	0,00	0,00	0,00	0,00	0,00	0,00	0,00	0,00	0,00	0,00
	Titlul VII. Alte transferuri	55	0,00	0,00	0,00	0,00	0,00	0,00	0,00	0,00	0,00	0,00	0,00
	Titlul VIII. Proiecte cu finanțare din Fonduri externe nerambursabile (FEN) postaderare	56	0,00	0,00	0,00	0,00	0,00	0,00	0,00	0,00	0,00	0,00	0,00
	Titlul IX. Asistență socială	57	0,00	0,00	0,00	0,00	0,00	0,00	0,00	0,00	0,00	0,00	0,00
	Titlul X. Alte cheltuieli	59	3.300,00	0,00	3.300,00	0,00	2.750,00	495,00	1.300,00	55,00	1.300,00	1.300,00	1.300,00
	Titlul XII. Active nefinanciare	71	0,00	0,00	0,00	0,00	0,00	0,00	0,00	0,00	0,00	0,00	0,00
	Titlul XIII. Active financiare	72	0,00	0,00	0,00	0,00	0,00	0,00	0,00	0,00	0,00	0,00	0,00
	Titlul XV. Împrumuturi	80	0,00	0,00	0,00	0,00	0,00	0,00	0,00	0,00	0,00	0,00	0,00
	Titlul XVI. Rambursări de credite	81	0,00	0,00	0,00	0,00	0,00	0,00	0,00	0,00	0,00	0,00	0,00
	Titlul XVII. Plăți efectuate în anii precedenți și recuperate în anul curent	85	0,00	0,00	0,00	0,00	0,00	0,00	0,00	0,00	0,00	0,00	0,00
<b>3.1.5</b>	<b>Programe conform Anexa</b>	<b>67.02.03.12</b>	<b>3.300,00</b>	<b>0,00</b>	<b>3.300,00</b>	<b>0,00</b>	<b>2.750,00</b>	<b>495,00</b>	<b>1.300,00</b>	<b>55,00</b>	<b>1.300,00</b>	<b>1.300,00</b>	<b>1.300,00</b>
	Titlul I. Cheltuieli de personal	10	0,00	0,00	0,00	0,00	0,00	0,00	0,00	0,00	0,00	0,00	0,00
	Titlul II. Bunuri și servicii	20	0,00	0,00	0,00	0,00	0,00	0,00	0,00	0,00	0,00	0,00	0,00
	Titlul III. Dobânzi	30	0,00	0,00	0,00	0,00	0,00	0,00	0,00	0,00	0,00	0,00	0,00
	Titlul IV. Subvenții	40	0,00	0,00	0,00	0,00	0,00	0,00	0,00	0,00	0,00	0,00	0,00
	Titlul V. Fonduri de rezervă	50	0,00	0,00	0,00	0,00	0,00	0,00	0,00	0,00	0,00	0,00	0,00
	Titlul VI. Transferuri între unități ale administrației	51	0,00	0,00	0,00	0,00	0,00	0,00	0,00	0,00	0,00	0,00	0,00
	Titlul VII. Alte transferuri	55	0,00	0,00	0,00	0,00	0,00	0,00	0,00	0,00	0,00	0,00	0,00
	Titlul VIII. Proiecte cu finanțare din Fonduri externe nerambursabile (FEN) postaderare	56	0,00	0,00	0,00	0,00	0,00	0,00	0,00	0,00	0,00	0,00	0,00
	Titlul IX. Asistență socială	57	0,00	0,00	0,00	0,00	0,00	0,00	0,00	0,00	0,00	0,00	0,00
	Titlul X. Alte cheltuieli	59	3.300,00	0,00	3.300,00	0,00	2.750,00	495,00	1.300,00	55,00	1.300,00	1.300,00	1.300,00
	Titlul XII. Active nefinanciare	71	0,00	0,00	0,00	0,00	0,00	0,00	0,00	0,00	0,00	0,00	0,00
	Titlul XIII. Active financiare	72	0,00	0,00	0,00	0,00	0,00	0,00	0,00	0,00	0,00	0,00	0,00
	Titlul XV. Împrumuturi	80	0,00	0,00	0,00	0,00	0,00	0,00	0,00	0,00	0,00	0,00	0,00
	Titlul XVI. Rambursări de credite	81	0,00	0,00	0,00	0,00	0,00	0,00	0,00	0,00	0,00	0,00	0,00
	Titlul XVII. Plăți efectuate în anii precedenți și recuperate în anul curent	85	0,00	0,00	0,00	0,00	0,00	0,00	0,00	0,00	0,00	0,00	0,00

Nr. crt.	DENUMIREA INDICATORILOR	Cod indicator	BUGET 2014										ESTIMĂRI			
			PREVEDERI ANUALE					PREVEDERI TRIMESTRIALE					2015	2016	2017	
			TOTAL	din care credite bugetare destinate stringenți plășilor restante	Influență	Program rectificat	Trim. I	Trim. II	Trim. III	Trim. IV						
<b>3.2</b>	<b>Alte servicii culturale</b>	<b>67.02.03.30</b>	<b>2.860,07</b>	<b>0,00</b>	<b>160,00</b>	<b>3.020,07</b>	<b>506,89</b>	<b>1.428,91</b>	<b>815,90</b>	<b>268,37</b>	<b>3.318,25</b>	<b>3.325,25</b>	<b>3.320,25</b>			
	Titlul I. Cheltuieli de personal	10	0,00	0,00	0,00	0,00	0,00	0,00	0,00	0,00	0,00	0,00	0,00			
	Titlul II. Bunuri și servicii	20	15,00	0,00	0,00	15,00	0,00	15,00	0,00	0,00	15,00	15,00	15,00			
	Titlul III. Dobânzi	30	0,00	0,00	0,00	0,00	0,00	0,00	0,00	0,00	0,00	0,00	0,00			
	Titlul IV. Subvenții	40	0,00	0,00	0,00	0,00	0,00	0,00	0,00	0,00	0,00	0,00	0,00			
	Titlul V. Fonduri de rezervă	50	0,00	0,00	0,00	0,00	0,00	0,00	0,00	0,00	0,00	0,00	0,00			
	Titlul VI. Transferuri între unități ale administrației	51	2.341,45	0,00	160,00	2.501,45	506,89	953,91	772,28	268,37	2.790,25	2.797,25	2.792,25			
	Titlul VII. Alte transferuri	55	0,00	0,00	0,00	0,00	0,00	0,00	0,00	0,00	0,00	0,00	0,00			
	Titlul VIII. Proiecte cu finanțare din Fonduri externe nerambursabile (FEN) postaderare	56	0,00	0,00	0,00	0,00	0,00	0,00	0,00	0,00	0,00	0,00	0,00			
	Titlul IX. Asistență socială	57	0,00	0,00	0,00	0,00	0,00	0,00	0,00	0,00	0,00	0,00	0,00			
	Titlul X. Alte cheltuieli	59	503,62	0,00	0,00	503,62	0,00	460,00	43,62	0,00	513,00	513,00	513,00			
	Titlul XII. Active nefinanciare	71	0,00	0,00	0,00	0,00	0,00	0,00	0,00	0,00	0,00	0,00	0,00			
	Titlul XIII. Active financiare	72	0,00	0,00	0,00	0,00	0,00	0,00	0,00	0,00	0,00	0,00	0,00			
	Titlul XV. Împrumuturi	80	0,00	0,00	0,00	0,00	0,00	0,00	0,00	0,00	0,00	0,00	0,00			
	Titlul XVI. Rambursări de credite	81	0,00	0,00	0,00	0,00	0,00	0,00	0,00	0,00	0,00	0,00	0,00			
	Titlul XVII. Piați efectuate în anii precedenți și recuperate în anul curent	85	0,00	0,00	0,00	0,00	0,00	0,00	0,00	0,00	0,00	0,00	0,00			
<b>3.2.1</b>	<b>Editura Harghita</b>	<b>67.02.03.30</b>	<b>499,74</b>	<b>0,00</b>	<b>0,00</b>	<b>499,74</b>	<b>110,00</b>	<b>160,00</b>	<b>186,00</b>	<b>43,74</b>	<b>512,00</b>	<b>512,00</b>	<b>512,00</b>			
	Titlul I. Cheltuieli de personal	10	0,00	0,00	0,00	0,00	0,00	0,00	0,00	0,00	0,00	0,00	0,00			
	Titlul II. Bunuri și servicii	20	0,00	0,00	0,00	0,00	0,00	0,00	0,00	0,00	0,00	0,00	0,00			
	Titlul III. Dobânzi	30	0,00	0,00	0,00	0,00	0,00	0,00	0,00	0,00	0,00	0,00	0,00			
	Titlul IV. Subvenții	40	0,00	0,00	0,00	0,00	0,00	0,00	0,00	0,00	0,00	0,00	0,00			
	Titlul V. Fonduri de rezervă	50	0,00	0,00	0,00	0,00	0,00	0,00	0,00	0,00	0,00	0,00	0,00			
	Titlul VI. Transferuri între unități ale administrației	51	499,74	0,00	0,00	499,74	110,00	160,00	186,00	43,74	512,00	512,00	512,00			
	Titlul VII. Alte transferuri	55	0,00	0,00	0,00	0,00	0,00	0,00	0,00	0,00	0,00	0,00	0,00			
	Titlul VIII. Proiecte cu finanțare din Fonduri externe nerambursabile (FEN) postaderare	56	0,00	0,00	0,00	0,00	0,00	0,00	0,00	0,00	0,00	0,00	0,00			
	Titlul IX. Asistență socială	57	0,00	0,00	0,00	0,00	0,00	0,00	0,00	0,00	0,00	0,00	0,00			
	Titlul X. Alte cheltuieli	59	0,00	0,00	0,00	0,00	0,00	0,00	0,00	0,00	0,00	0,00	0,00			
	Titlul XII. Active nefinanciare	71	0,00	0,00	0,00	0,00	0,00	0,00	0,00	0,00	0,00	0,00	0,00			
	Titlul XIII. Active financiare	72	0,00	0,00	0,00	0,00	0,00	0,00	0,00	0,00	0,00	0,00	0,00			
	Titlul XV. Împrumuturi	80	0,00	0,00	0,00	0,00	0,00	0,00	0,00	0,00	0,00	0,00	0,00			
	Titlul XVI. Rambursări de credite	81	0,00	0,00	0,00	0,00	0,00	0,00	0,00	0,00	0,00	0,00	0,00			
	Titlul XVII. Piați efectuate în anii precedenți și recuperate în anul curent	85	0,00	0,00	0,00	0,00	0,00	0,00	0,00	0,00	0,00	0,00	0,00			
<b>3.2.2</b>	<b>Editura Harghita Népe</b>	<b>67.02.03.30</b>	<b>480,20</b>	<b>0,00</b>	<b>160,00</b>	<b>640,20</b>	<b>60,50</b>	<b>250,00</b>	<b>169,70</b>	<b>160,00</b>	<b>600,00</b>	<b>600,00</b>	<b>600,00</b>			
	Titlul I. Cheltuieli de personal	10	0,00	0,00	0,00	0,00	0,00	0,00	0,00	0,00	0,00	0,00	0,00			
	Titlul II. Bunuri și servicii	20	0,00	0,00	0,00	0,00	0,00	0,00	0,00	0,00	0,00	0,00	0,00			
	Titlul III. Dobânzi	30	0,00	0,00	0,00	0,00	0,00	0,00	0,00	0,00	0,00	0,00	0,00			

Nr. crt.	DENUMIREA INDICATORILOR	Cod indicator	BUGET 2014				ESTIMĂRI						
			PREVEDERI ANUALE		PREVEDERI TRIMESTRIALE		2015		2016		2017		
			TOTAL	din care credite bugetare destinate stingerii plăților restante	Influență	Program rectificat	Trim. I	Trim. II	Trim. III	Trim. IV	2015	2016	2017
	Titlul IV. Subvenții	40	0,00	0,00	0,00	0,00	0,00	0,00	0,00	0,00	0,00	0,00	0,00
	Titlul V. Fonduri de rezervă	50	0,00	0,00	0,00	0,00	0,00	0,00	0,00	0,00	0,00	0,00	0,00
	Titlul VI. Transferuri între unități ale administrației	51	480,20	0,00	160,00	640,20	60,50	250,00	169,70	160,00	600,00	600,00	600,00
	Titlul VII. Alte transferuri	55	0,00	0,00	0,00	0,00	0,00	0,00	0,00	0,00	0,00	0,00	0,00
	Titlul VIII. Proiecte cu finanțare din Fonduri externe nerambursabile (FEN) postaderare	56	0,00	0,00	0,00	0,00	0,00	0,00	0,00	0,00	0,00	0,00	0,00
	Titlul IX. Asistență socială	57	0,00	0,00	0,00	0,00	0,00	0,00	0,00	0,00	0,00	0,00	0,00
	Titlul X. Alte cheltuieli	59	0,00	0,00	0,00	0,00	0,00	0,00	0,00	0,00	0,00	0,00	0,00
	Titlul XII. Active nefinanciare	71	0,00	0,00	0,00	0,00	0,00	0,00	0,00	0,00	0,00	0,00	0,00
	Titlul XIII. Active financiare	72	0,00	0,00	0,00	0,00	0,00	0,00	0,00	0,00	0,00	0,00	0,00
	Titlul XV. Împrumuturi	80	0,00	0,00	0,00	0,00	0,00	0,00	0,00	0,00	0,00	0,00	0,00
	Titlul XVI. Rambursări de credite	81	0,00	0,00	0,00	0,00	0,00	0,00	0,00	0,00	0,00	0,00	0,00
	Titlul XVII. Plăți efectuate în anii precedenți și recuperate în anul curent	85	0,00	0,00	0,00	0,00	0,00	0,00	0,00	0,00	0,00	0,00	0,00
<b>3.2.3</b>	<b>Centru Cultural Județean Harghita</b>	<b>67.02.03.30</b>	<b>946,45</b>	<b>0,00</b>	<b>0,00</b>	<b>946,45</b>	<b>223,99</b>	<b>385,01</b>	<b>303,52</b>	<b>33,93</b>	<b>1.103,45</b>	<b>1.103,45</b>	<b>1.103,45</b>
	Titlul I. Cheltuieli de personal	10	0,00	0,00	0,00	0,00	0,00	0,00	0,00	0,00	0,00	0,00	0,00
	Titlul II. Bunuri și servicii	20	0,00	0,00	0,00	0,00	0,00	0,00	0,00	0,00	0,00	0,00	0,00
	Titlul III. Dobânzi	30	0,00	0,00	0,00	0,00	0,00	0,00	0,00	0,00	0,00	0,00	0,00
	Titlul IV. Subvenții	40	0,00	0,00	0,00	0,00	0,00	0,00	0,00	0,00	0,00	0,00	0,00
	Titlul V. Fonduri de rezervă	50	0,00	0,00	0,00	0,00	0,00	0,00	0,00	0,00	0,00	0,00	0,00
	Titlul VI. Transferuri între unități ale administrației	51	946,45	0,00	0,00	946,45	223,99	385,01	303,52	33,93	1.103,45	1.103,45	1.103,45
	Titlul VII. Alte transferuri	55	0,00	0,00	0,00	0,00	0,00	0,00	0,00	0,00	0,00	0,00	0,00
	Titlul VIII. Proiecte cu finanțare din Fonduri externe nerambursabile (FEN) postaderare	56	0,00	0,00	0,00	0,00	0,00	0,00	0,00	0,00	0,00	0,00	0,00
	Titlul IX. Asistență socială	57	0,00	0,00	0,00	0,00	0,00	0,00	0,00	0,00	0,00	0,00	0,00
	Titlul X. Alte cheltuieli	59	0,00	0,00	0,00	0,00	0,00	0,00	0,00	0,00	0,00	0,00	0,00
	Titlul XII. Active nefinanciare	71	0,00	0,00	0,00	0,00	0,00	0,00	0,00	0,00	0,00	0,00	0,00
	Titlul XIII. Active financiare	72	0,00	0,00	0,00	0,00	0,00	0,00	0,00	0,00	0,00	0,00	0,00
	Titlul XV. Împrumuturi	80	0,00	0,00	0,00	0,00	0,00	0,00	0,00	0,00	0,00	0,00	0,00
	Titlul XVI. Rambursări de credite	81	0,00	0,00	0,00	0,00	0,00	0,00	0,00	0,00	0,00	0,00	0,00
	Titlul XVII. Plăți efectuate în anii precedenți și recuperate în anul curent	85	0,00	0,00	0,00	0,00	0,00	0,00	0,00	0,00	0,00	0,00	0,00
<b>3.3.4</b>	<b>Centrul Cultural și de Arte Lăzarea</b>	<b>67.02.03.30</b>	<b>415,06</b>	<b>0,00</b>	<b>0,00</b>	<b>415,06</b>	<b>112,40</b>	<b>158,90</b>	<b>113,06</b>	<b>30,70</b>	<b>574,80</b>	<b>581,80</b>	<b>576,80</b>
	Titlul I. Cheltuieli de personal	10	0,00	0,00	0,00	0,00	0,00	0,00	0,00	0,00	0,00	0,00	0,00
	Titlul II. Bunuri și servicii	20	0,00	0,00	0,00	0,00	0,00	0,00	0,00	0,00	0,00	0,00	0,00
	Titlul III. Dobânzi	30	0,00	0,00	0,00	0,00	0,00	0,00	0,00	0,00	0,00	0,00	0,00
	Titlul IV. Subvenții	40	0,00	0,00	0,00	0,00	0,00	0,00	0,00	0,00	0,00	0,00	0,00
	Titlul V. Fonduri de rezervă	50	0,00	0,00	0,00	0,00	0,00	0,00	0,00	0,00	0,00	0,00	0,00
	Titlul VI. Transferuri între unități ale administrației	51	415,06	0,00	0,00	415,06	112,40	158,90	113,06	30,70	574,80	581,80	576,80
	Titlul VII. Alte transferuri	55	0,00	0,00	0,00	0,00	0,00	0,00	0,00	0,00	0,00	0,00	0,00

Nr. crt.	DENUMIREA INDICATORILOR	Cod indicator	BUGET 2014					ESTIMĂRI				
			PREVEDERI ANUALE			PREVEDERI TRIMESTRIALE						
			TOTAL	Program rectificat	Influență	Trim. I	Trim. II	Trim. III	Trim. IV	2015	2016	2017
	Titlul VIII. Proiecte cu finanțare din Fonduri externe nerambursabile (FEN) postaderare	56	0,00	0,00	0,00	0,00	0,00	0,00	0,00	0,00	0,00	0,00
	Titlul IX. Asistență socială	57	0,00	0,00	0,00	0,00	0,00	0,00	0,00	0,00	0,00	0,00
	Titlul X. Alte cheltuieli	59	0,00	0,00	0,00	0,00	0,00	0,00	0,00	0,00	0,00	0,00
	Titlul XII. Active nefinanciare	71	0,00	0,00	0,00	0,00	0,00	0,00	0,00	0,00	0,00	0,00
	Titlul XIII. Active financiare	72	0,00	0,00	0,00	0,00	0,00	0,00	0,00	0,00	0,00	0,00
	Titlul XV. Imprumuturi	80	0,00	0,00	0,00	0,00	0,00	0,00	0,00	0,00	0,00	0,00
	Titlul XVI. Rambursări de credite	81	0,00	0,00	0,00	0,00	0,00	0,00	0,00	0,00	0,00	0,00
	Titlul XVII. Plăți efectuate în anii precedenți și recuperate în anul curent	85	0,00	0,00	0,00	0,00	0,00	0,00	0,00	0,00	0,00	0,00
<b>3-3.5</b>	<b>Program conform Anexa</b>	<b>67.02.03.30</b>	<b>518,62</b>	<b>0,00</b>	<b>0,00</b>	<b>518,62</b>	<b>0,00</b>	<b>475,00</b>	<b>43,62</b>	<b>0,00</b>	<b>528,00</b>	<b>528,00</b>
	Titlul I. Cheltuieli de personal	10	0,00	0,00	0,00	0,00	0,00	0,00	0,00	0,00	0,00	0,00
	Titlul II. Bunuri și servicii	20	15,00	0,00	0,00	15,00	0,00	15,00	0,00	0,00	15,00	15,00
	Titlul III. Dobânzi	30	0,00	0,00	0,00	0,00	0,00	0,00	0,00	0,00	0,00	0,00
	Titlul IV. Subvenții	40	0,00	0,00	0,00	0,00	0,00	0,00	0,00	0,00	0,00	0,00
	Titlul V. Fonduri de rezervă	50	0,00	0,00	0,00	0,00	0,00	0,00	0,00	0,00	0,00	0,00
	Titlul VI. Transferuri între unități ale administrației	51	0,00	0,00	0,00	0,00	0,00	0,00	0,00	0,00	0,00	0,00
	Titlul VII. Alte transferuri	55	0,00	0,00	0,00	0,00	0,00	0,00	0,00	0,00	0,00	0,00
	Titlul VIII. Proiecte cu finanțare din Fonduri externe nerambursabile (FEN) postaderare	56	0,00	0,00	0,00	0,00	0,00	0,00	0,00	0,00	0,00	0,00
	Titlul IX. Asistență socială	57	0,00	0,00	0,00	0,00	0,00	0,00	0,00	0,00	0,00	0,00
	Titlul X. Alte cheltuieli	59	503,62	0,00	0,00	503,62	0,00	460,00	43,62	0,00	513,00	513,00
	Titlul XII. Active nefinanciare	71	0,00	0,00	0,00	0,00	0,00	0,00	0,00	0,00	0,00	0,00
	Titlul XIII. Active financiare	72	0,00	0,00	0,00	0,00	0,00	0,00	0,00	0,00	0,00	0,00
	Titlul XV. Imprumuturi	80	0,00	0,00	0,00	0,00	0,00	0,00	0,00	0,00	0,00	0,00
	Titlul XVI. Rambursări de credite	81	0,00	0,00	0,00	0,00	0,00	0,00	0,00	0,00	0,00	0,00
	Titlul XVII. Plăți efectuate în anii precedenți și recuperate în anul curent	85	0,00	0,00	0,00	0,00	0,00	0,00	0,00	0,00	0,00	0,00
<b>3.3</b>	<b>Servicii recreative și sportive</b>	<b>67.02.05</b>	<b>416,86</b>	<b>0,00</b>	<b>0,00</b>	<b>416,86</b>	<b>0,00</b>	<b>185,00</b>	<b>116,86</b>	<b>115,00</b>	<b>420,00</b>	<b>420,00</b>
	Titlul I. Cheltuieli de personal	10	0,00	0,00	0,00	0,00	0,00	0,00	0,00	0,00	0,00	0,00
	Titlul II. Bunuri și servicii	20	51,86	0,00	0,00	51,86	0,00	35,00	16,86	0,00	55,00	55,00
	Titlul III. Dobânzi	30	0,00	0,00	0,00	0,00	0,00	0,00	0,00	0,00	0,00	0,00
	Titlul IV. Subvenții	40	0,00	0,00	0,00	0,00	0,00	0,00	0,00	0,00	0,00	0,00
	Titlul V. Fonduri de rezervă	50	0,00	0,00	0,00	0,00	0,00	0,00	0,00	0,00	0,00	0,00
	Titlul VI. Transferuri între unități ale administrației	51	95,00	0,00	0,00	95,00	0,00	0,00	0,00	95,00	95,00	95,00
	Titlul VII. Alte transferuri	55	0,00	0,00	0,00	0,00	0,00	0,00	0,00	0,00	0,00	0,00
	Titlul VIII. Proiecte cu finanțare din Fonduri externe nerambursabile (FEN) postaderare	56	0,00	0,00	0,00	0,00	0,00	0,00	0,00	0,00	0,00	0,00
	Titlul IX. Asistență socială	57	0,00	0,00	0,00	0,00	0,00	0,00	0,00	0,00	0,00	0,00
	Titlul X. Alte cheltuieli	59	270,00	0,00	0,00	270,00	0,00	150,00	100,00	20,00	270,00	270,00
	Titlul XII. Active nefinanciare	71	0,00	0,00	0,00	0,00	0,00	0,00	0,00	0,00	0,00	0,00
	Titlul XIII. Active financiare	72	0,00	0,00	0,00	0,00	0,00	0,00	0,00	0,00	0,00	0,00

Nr. crt.	DENUMIREA INDICATORILOR	Cod indicator	BUGET 2014										ESTIMĂRI		
			PREVEDERI ANUALE					PREVEDERI TRIMESTRIALE					2015	2016	2017
			TOTAL	din care credite bugetare destinate stingerii plășilor restante	Influență	Program rectificat	Trim. I	Trim. II	Trim. III	Trim. IV					
	Titlul XV. Împrumuturi	80	0,00	0,00	0,00	0,00	0,00	0,00	0,00	0,00	0,00	0,00	0,00	0,00	0,00
	Titlul XVI. Rambursări de credite	81	0,00	0,00	0,00	0,00	0,00	0,00	0,00	0,00	0,00	0,00	0,00	0,00	0,00
	Titlul XVII. Plăți efectuate în anii precedenți și recuperate în anul curent	85	0,00	0,00	0,00	0,00	0,00	0,00	0,00	0,00	0,00	0,00	0,00	0,00	0,00
<b>3.3.1</b>	<b>Sport - Programe conform Anexa + Sport Club + Federația Române de Ciclism+ Investiții Patinoar Gheorgheni</b>	<b>67.02.05.01</b>	<b>416,86</b>	<b>0,00</b>	<b>0,00</b>	<b>0,00</b>	<b>416,86</b>	<b>0,00</b>	<b>0,00</b>	<b>185,00</b>	<b>116,86</b>	<b>115,00</b>	<b>420,00</b>	<b>420,00</b>	<b>420,00</b>
	Titlul I. Cheltuieli de personal	10	0,00	0,00	0,00	0,00	0,00	0,00	0,00	0,00	0,00	0,00	0,00	0,00	0,00
	Titlul II. Bunuri și servicii	20	51,86	0,00	0,00	51,86	0,00	0,00	0,00	35,00	16,86	0,00	55,00	55,00	55,00
	Titlul III. Dobânzi	30	0,00	0,00	0,00	0,00	0,00	0,00	0,00	0,00	0,00	0,00	0,00	0,00	0,00
	Titlul IV. Subvenții	40	0,00	0,00	0,00	0,00	0,00	0,00	0,00	0,00	0,00	0,00	0,00	0,00	0,00
	Titlul V. Fonduri de rezervă	50	0,00	0,00	0,00	0,00	0,00	0,00	0,00	0,00	0,00	0,00	0,00	0,00	0,00
	Titlul VI. Transferuri între unități ale administrației	51	95,00	0,00	0,00	95,00	0,00	0,00	0,00	0,00	0,00	95,00	95,00	95,00	95,00
	Titlul VII. Alte transferuri	55	0,00	0,00	0,00	0,00	0,00	0,00	0,00	0,00	0,00	0,00	0,00	0,00	0,00
	Titlul VIII. Proiecte cu finanțare din Fonduri externe nerambursabile (FEN) postaderare	56	0,00	0,00	0,00	0,00	0,00	0,00	0,00	0,00	0,00	0,00	0,00	0,00	0,00
	Titlul IX. Asistență socială	57	0,00	0,00	0,00	0,00	0,00	0,00	0,00	0,00	0,00	0,00	0,00	0,00	0,00
	Titlul X. Alte cheltuieli	59	270,00	0,00	0,00	270,00	0,00	0,00	0,00	150,00	100,00	20,00	270,00	270,00	270,00
	Titlul XII. Active nefinanciare	71	0,00	0,00	0,00	0,00	0,00	0,00	0,00	0,00	0,00	0,00	0,00	0,00	0,00
	Titlul XIII. Active financiare	72	0,00	0,00	0,00	0,00	0,00	0,00	0,00	0,00	0,00	0,00	0,00	0,00	0,00
	Titlul XV. Împrumuturi	80	0,00	0,00	0,00	0,00	0,00	0,00	0,00	0,00	0,00	0,00	0,00	0,00	0,00
	Titlul XVI. Rambursări de credite	81	0,00	0,00	0,00	0,00	0,00	0,00	0,00	0,00	0,00	0,00	0,00	0,00	0,00
	Titlul XVII. Plăți efectuate în anii precedenți și recuperate în anul curent	85	0,00	0,00	0,00	0,00	0,00	0,00	0,00	0,00	0,00	0,00	0,00	0,00	0,00
<b>3.4</b>	<b>Servicii religioase - Contribuții la salarizarea personalului neclerical</b>	<b>67.02.06</b>	<b>3.269,00</b>	<b>0,00</b>	<b>0,00</b>	<b>0,00</b>	<b>3.269,00</b>	<b>0,00</b>	<b>891,00</b>	<b>885,00</b>	<b>741,00</b>	<b>752,00</b>	<b>3.714,00</b>	<b>3.699,00</b>	<b>3.679,00</b>
	Titlul I. Cheltuieli de personal	10	0,00	0,00	0,00	0,00	0,00	0,00	0,00	0,00	0,00	0,00	0,00	0,00	0,00
	Titlul II. Bunuri și servicii	20	0,00	0,00	0,00	0,00	0,00	0,00	0,00	0,00	0,00	0,00	0,00	0,00	0,00
	Titlul III. Dobânzi	30	0,00	0,00	0,00	0,00	0,00	0,00	0,00	0,00	0,00	0,00	0,00	0,00	0,00
	Titlul IV. Subvenții	40	0,00	0,00	0,00	0,00	0,00	0,00	0,00	0,00	0,00	0,00	0,00	0,00	0,00
	Titlul V. Fonduri de rezervă	50	0,00	0,00	0,00	0,00	0,00	0,00	0,00	0,00	0,00	0,00	0,00	0,00	0,00
	Titlul VI. Transferuri între unități ale administrației	51	0,00	0,00	0,00	0,00	0,00	0,00	0,00	0,00	0,00	0,00	0,00	0,00	0,00
	Titlul VII. Alte transferuri	55	0,00	0,00	0,00	0,00	0,00	0,00	0,00	0,00	0,00	0,00	0,00	0,00	0,00
	Titlul VIII. Proiecte cu finanțare din Fonduri externe nerambursabile (FEN) postaderare	56	0,00	0,00	0,00	0,00	0,00	0,00	0,00	0,00	0,00	0,00	0,00	0,00	0,00
	Titlul IX. Asistență socială	57	0,00	0,00	0,00	0,00	0,00	0,00	0,00	0,00	0,00	0,00	0,00	0,00	0,00
	Titlul X. Alte cheltuieli	59	3.269,00	0,00	0,00	3.269,00	0,00	0,00	891,00	885,00	741,00	752,00	3.714,00	3.699,00	3.679,00
	Titlul XII. Active nefinanciare	71	0,00	0,00	0,00	0,00	0,00	0,00	0,00	0,00	0,00	0,00	0,00	0,00	0,00
	Titlul XIII. Active financiare	72	0,00	0,00	0,00	0,00	0,00	0,00	0,00	0,00	0,00	0,00	0,00	0,00	0,00
	Titlul XV. Împrumuturi	80	0,00	0,00	0,00	0,00	0,00	0,00	0,00	0,00	0,00	0,00	0,00	0,00	0,00
	Titlul XVI. Rambursări de credite	81	0,00	0,00	0,00	0,00	0,00	0,00	0,00	0,00	0,00	0,00	0,00	0,00	0,00
	Titlul XVII. Plăți efectuate în anii precedenți și recuperate în anul curent	85	0,00	0,00	0,00	0,00	0,00	0,00	0,00	0,00	0,00	0,00	0,00	0,00	0,00

Nr. crt.	DENUMIREA INDICATORILOR	Cod indicator	BUGET 2014					ESTIMĂRI					
			PREVEDERI ANUALE		PREVEDERI TRIMESTRIALE			2015	2016	2017			
			TOTAL	influență rectificat	Trim. I	Trim. II	Trim. III				Trim. IV		
3.5	Alte servicii în domeniile culturii, recreerii și religie - Programa conform Anexa și Alte active nefinanciare	67.02.50	673,87	0,00	673,87	159,00	424,00	74,87	16,00	998,00	998,00	998,00	998,00
	Titlul I. Cheltuieli de personal	10	10,00	0,00	10,00	10,00	0,00	0,00	0,00	10,00	10,00	10,00	10,00
	Titlul II. Bunuri și servicii	20	355,87	0,00	355,87	149,00	264,00	-65,13	8,00	788,00	788,00	788,00	788,00
	Titlul III. Dobânzi	30	0,00	0,00	0,00	0,00	0,00	0,00	0,00	0,00	0,00	0,00	0,00
	Titlul IV. Subvenții	40	0,00	0,00	0,00	0,00	0,00	0,00	0,00	0,00	0,00	0,00	0,00
	Titlul V. Fonduri de rezervă	50	0,00	0,00	0,00	0,00	0,00	0,00	0,00	0,00	0,00	0,00	0,00
	Titlul VI. Transferuri între unități ale administrației	51	0,00	0,00	0,00	0,00	0,00	0,00	0,00	0,00	0,00	0,00	0,00
	Titlul VII. Alte transferuri	55	0,00	0,00	0,00	0,00	0,00	0,00	0,00	0,00	0,00	0,00	0,00
	Titlul VIII. Proiecte cu finanțare din Fonduri externe nerambursabile (FEN) postaderare	56	0,00	0,00	0,00	0,00	0,00	0,00	0,00	0,00	0,00	0,00	0,00
	Titlul IX. Asistență socială	57	0,00	0,00	0,00	0,00	0,00	0,00	0,00	0,00	0,00	0,00	0,00
	Titlul X. Alte cheltuieli	59	308,00	0,00	308,00	0,00	160,00	140,00	8,00	200,00	200,00	200,00	200,00
	Titlul XII. Active nefinanciare	71	0,00	0,00	0,00	0,00	0,00	0,00	0,00	0,00	0,00	0,00	0,00
	Titlul XIII. Active financiare	72	0,00	0,00	0,00	0,00	0,00	0,00	0,00	0,00	0,00	0,00	0,00
	Titlul XV. Împrumuturi	80	0,00	0,00	0,00	0,00	0,00	0,00	0,00	0,00	0,00	0,00	0,00
	Titlul XVI. Rambursări de credite	81	0,00	0,00	0,00	0,00	0,00	0,00	0,00	0,00	0,00	0,00	0,00
	Titlul XVII. Plăți efectuate în anii precedenți și recuperate în anul curent	85	0,00	0,00	0,00	0,00	0,00	0,00	0,00	0,00	0,00	0,00	0,00
4	ASIGURĂRI ȘI ASISTENȚĂ SOCIALĂ	68.02	46.975,95	0,00	46.975,95	12.482,70	13.387,60	13.777,10	7.318,55	50.002,00	51.327,00	52.243,00	52.243,00
	Titlul I. Cheltuieli de personal	10	15.876,50	0,00	15.876,50	4.127,50	3.977,00	3.970,00	3.802,00	16.330,00	16.791,00	17.196,00	17.196,00
	Titlul II. Bunuri și servicii	20	7.643,02	0,00	7.643,02	1.921,20	2.478,60	2.219,67	1.023,55	9.852,00	10.122,00	10.373,00	10.373,00
	Titlul III. Dobânzi	30	0,00	0,00	0,00	0,00	0,00	0,00	0,00	0,00	0,00	0,00	0,00
	Titlul IV. Subvenții	40	0,00	0,00	0,00	0,00	0,00	0,00	0,00	0,00	0,00	0,00	0,00
	Titlul V. Fonduri de rezervă	50	0,00	0,00	0,00	0,00	0,00	0,00	0,00	0,00	0,00	0,00	0,00
	Titlul VI. Transferuri între unități ale administrației	51	0,00	0,00	0,00	0,00	0,00	0,00	0,00	0,00	0,00	0,00	0,00
	Titlul VII. Alte transferuri	55	0,00	0,00	0,00	0,00	0,00	0,00	0,00	0,00	0,00	0,00	0,00
	Titlul VIII. Proiecte cu finanțare din Fonduri externe nerambursabile (FEN) postaderare	56	0,00	0,00	0,00	0,00	0,00	0,00	0,00	0,00	0,00	0,00	0,00
	Titlul IX. Asistență socială	57	22.622,00	0,00	22.622,00	6.444,00	6.847,00	7.153,00	2.178,00	23.490,00	24.079,00	24.634,00	24.634,00
	Titlul X. Alte cheltuieli	59	865,00	0,00	865,00	0,00	85,00	465,00	315,00	330,00	335,00	335,00	335,00
	Titlul XII. Active nefinanciare	71	0,00	0,00	0,00	0,00	0,00	0,00	0,00	0,00	0,00	0,00	0,00
	Titlul XIII. Active financiare	72	0,00	0,00	0,00	0,00	0,00	0,00	0,00	0,00	0,00	0,00	0,00
	Titlul XV. Împrumuturi	80	0,00	0,00	0,00	0,00	0,00	0,00	0,00	0,00	0,00	0,00	0,00
	Titlul XVI. Rambursări de credite	81	0,00	0,00	0,00	0,00	0,00	0,00	0,00	0,00	0,00	0,00	0,00
	Titlul XVII. Plăți efectuate în anii precedenți și recuperate în anul curent	85	-30,57	0,00	-30,57	0,00	0,00	-30,57	0,00	0,00	0,00	0,00	0,00
4.2	Asistență socială în caz de boli și invalidități	68.02.05	26.827,00	0,00	26.827,00	7.600,20	7.953,60	8.285,20	2.988,00	27.791,00	28.504,00	29.179,00	29.179,00
	Titlul I. Cheltuieli de personal	10	3.006,50	0,00	3.006,50	808,50	758,00	751,00	689,00	3.094,00	3.180,00	3.268,00	3.268,00
	Titlul II. Bunuri și servicii	20	1.032,50	0,00	1.032,50	438,70	419,60	174,20	0,00	1.585,00	1.634,00	1.675,00	1.675,00
	Titlul III. Dobânzi	30	0,00	0,00	0,00	0,00	0,00	0,00	0,00	0,00	0,00	0,00	0,00
	Titlul IV. Subvenții	40	0,00	0,00	0,00	0,00	0,00	0,00	0,00	0,00	0,00	0,00	0,00
	Titlul V. Fonduri de rezervă	50	0,00	0,00	0,00	0,00	0,00	0,00	0,00	0,00	0,00	0,00	0,00

Nr. crt.	DENUMIREA INDICATORILOR	Cod indicator	BUGET 2014						ESTIMĂRI					
			PREVEDERI ANUALE			PREVEDERI TRIMESTRIALE			2015	2016	2017			
			TOTAL	Influență	Program rectificat	Trim. I	Trim. II	Trim. III				Trim. IV		
			din care credite bugetare destinate stingerii plăților restante											
	Titlul VI. Transferuri între unități ale administrației	51	0,00	0,00	0,00	0,00	0,00	0,00	0,00	0,00	0,00	0,00	0,00	0,00
	Titlul VII. Alte transferuri	55	0,00	0,00	0,00	0,00	0,00	0,00	0,00	0,00	0,00	0,00	0,00	0,00
	Titlul VIII. Proiecte cu finanțare din Fonduri externe nerambursabile (FEN) postaderare	56	0,00	0,00	0,00	0,00	0,00	0,00	0,00	0,00	0,00	0,00	0,00	0,00
	Titlul IX. Asistență socială	57	22.253,00	0,00	22.253,00	6.353,00	6.756,00	7.060,00	2.084,00	23.112,00	23.690,00	24.236,00		
	Titlul X. Alte cheltuieli	59	535,00	0,00	535,00	0,00	20,00	300,00	215,00	0,00	0,00	0,00	0,00	0,00
	Titlul XII. Active nefinanciare	71	0,00	0,00	0,00	0,00	0,00	0,00	0,00	0,00	0,00	0,00	0,00	0,00
	Titlul XIII. Active financiare	72	0,00	0,00	0,00	0,00	0,00	0,00	0,00	0,00	0,00	0,00	0,00	0,00
	Titlul XV. Împrumuturi	80	0,00	0,00	0,00	0,00	0,00	0,00	0,00	0,00	0,00	0,00	0,00	0,00
	Titlul XVI. Rambursări de credite	81	0,00	0,00	0,00	0,00	0,00	0,00	0,00	0,00	0,00	0,00	0,00	0,00
	Titlul XVII. Plăți efectuate în anii precedenți și recuperate în anul curent	85	0,00	0,00	0,00	0,00	0,00	0,00	0,00	0,00	0,00	0,00	0,00	0,00
4.2.1	Asistență socială în caz de invaliditate - Direcția Generală de Asistență Socială și Protecția Copilului Harghita	68.02.05.02	26.827,00	0,00	26.827,00	7.600,20	7.953,60	8.285,20	2.988,00	27.791,00	28.504,00	29.179,00		
	Titlul I. Cheltuieli de personal	10	3.006,50	0,00	3.006,50	808,50	758,00	751,00	689,00	3.094,00	3.180,00	3.268,00		
	Titlul II. Bunuri și servicii	20	1.032,50	0,00	1.032,50	438,70	419,60	174,20	0,00	1.585,00	1.634,00	1.675,00		
	Titlul III. Dobânzi	30	0,00	0,00	0,00	0,00	0,00	0,00	0,00	0,00	0,00	0,00		
	Titlul IV. Subvenții	40	0,00	0,00	0,00	0,00	0,00	0,00	0,00	0,00	0,00	0,00		
	Titlul V. Fonduri de rezervă	50	0,00	0,00	0,00	0,00	0,00	0,00	0,00	0,00	0,00	0,00		
	Titlul VI. Transferuri între unități ale administrației	51	0,00	0,00	0,00	0,00	0,00	0,00	0,00	0,00	0,00	0,00		
	Titlul VII. Alte transferuri	55	0,00	0,00	0,00	0,00	0,00	0,00	0,00	0,00	0,00	0,00		
	Titlul VIII. Proiecte cu finanțare din Fonduri externe nerambursabile (FEN) postaderare	56	0,00	0,00	0,00	0,00	0,00	0,00	0,00	0,00	0,00	0,00		
	Titlul IX. Asistență socială	57	22.253,00	0,00	22.253,00	6.353,00	6.756,00	7.060,00	2.084,00	23.112,00	23.690,00	24.236,00		
	Titlul X. Alte cheltuieli	59	535,00	0,00	535,00	0,00	20,00	300,00	215,00	0,00	0,00	0,00		
	Titlul XII. Active nefinanciare	71	0,00	0,00	0,00	0,00	0,00	0,00	0,00	0,00	0,00	0,00		
	Titlul XIII. Active financiare	72	0,00	0,00	0,00	0,00	0,00	0,00	0,00	0,00	0,00	0,00		
	Titlul XV. Împrumuturi	80	0,00	0,00	0,00	0,00	0,00	0,00	0,00	0,00	0,00	0,00		
	Titlul XVI. Rambursări de credite	81	0,00	0,00	0,00	0,00	0,00	0,00	0,00	0,00	0,00	0,00		
	Titlul XVII. Plăți efectuate în anii precedenți și recuperate în anul curent	85	0,00	0,00	0,00	0,00	0,00	0,00	0,00	0,00	0,00	0,00		
4.3	Asistență socială pentru familie și copii - Direcția Generală de Asistență Socială și Protecția Copilului Harghita	68.02.06	20.108,95	0,00	20.108,95	4.892,50	5.419,00	5.476,90	4.320,55	22.171,00	22.783,00	23.024,00		
	Titlul I. Cheltuieli de personal	10	12.870,00	0,00	12.870,00	3.319,00	3.219,00	3.219,00	3.113,00	13.236,00	13.611,00	13.928,00		
	Titlul II. Bunuri și servicii	20	6.610,52	0,00	6.610,52	1.482,50	2.059,00	2.045,47	1.023,55	8.267,00	8.488,00	8.698,00		
	Titlul III. Dobânzi	30	0,00	0,00	0,00	0,00	0,00	0,00	0,00	0,00	0,00	0,00		
	Titlul IV. Subvenții	40	0,00	0,00	0,00	0,00	0,00	0,00	0,00	0,00	0,00	0,00		
	Titlul V. Fonduri de rezervă	50	0,00	0,00	0,00	0,00	0,00	0,00	0,00	0,00	0,00	0,00		
	Titlul VI. Transferuri între unități ale administrației	51	0,00	0,00	0,00	0,00	0,00	0,00	0,00	0,00	0,00	0,00		
	Titlul VII. Alte transferuri	55	0,00	0,00	0,00	0,00	0,00	0,00	0,00	0,00	0,00	0,00		

Nr. crt.	DENUMIREA INDICATORILOR	Cod indicator	BUGET 2014				ESTIMĂRI					
			PREVEDERI ANUALE		PREVEDERI TRIMESTRIALE		2015		2016		2017	
			TOTAL	din care credite bugetare destinate stingerii plăților restante	Influență rectificat	Program rectificat	Trim. I	Trim. II	Trim. III	Trim. IV	2015	2016
	Titlul VIII. Proiecte cu finanțare din Fonduri externe nerambursabile (FEN) postaderare	56	0,00	0,00	0,00	0,00	0,00	0,00	0,00	0,00	0,00	0,00
	Titlul IX. Asistență socială	57	369,00	0,00	369,00	91,00	91,00	93,00	94,00	378,00	389,00	398,00
	Titlul X. Alte cheltuieli	59	290,00	0,00	290,00	0,00	50,00	150,00	90,00	290,00	295,00	0,00
	Titlul XII. Active nefinanciare	71	0,00	0,00	0,00	0,00	0,00	0,00	0,00	0,00	0,00	0,00
	Titlul XIII. Active financiare	72	0,00	0,00	0,00	0,00	0,00	0,00	0,00	0,00	0,00	0,00
	Titlul XV. Împrumuturi	80	0,00	0,00	0,00	0,00	0,00	0,00	0,00	0,00	0,00	0,00
	Titlul XVI. Rambursări de credite	81	0,00	0,00	0,00	0,00	0,00	0,00	0,00	0,00	0,00	0,00
	Titlul XVII. Plăți efectuate în anii precedenți și recuperate în anul curent	85	-30,57	0,00	-30,57	0,00	0,00	-30,57	0,00	0,00	0,00	0,00
<b>4.4</b>	<b>Alte cheltuieli în domeniul asistenței sociale - Programe conform Anexa</b>	<b>68.02.50.50</b>	<b>40,00</b>	<b>0,00</b>	<b>40,00</b>	<b>0,00</b>	<b>15,00</b>	<b>15,00</b>	<b>10,00</b>	<b>40,00</b>	<b>40,00</b>	<b>40,00</b>
	Titlul I. Cheltuieli de personal	10	0,00	0,00	0,00	0,00	0,00	0,00	0,00	0,00	0,00	0,00
	Titlul II. Bunuri și servicii	20	0,00	0,00	0,00	0,00	0,00	0,00	0,00	0,00	0,00	0,00
	Titlul III. Dobânzi	30	0,00	0,00	0,00	0,00	0,00	0,00	0,00	0,00	0,00	0,00
	Titlul IV. Subvenții	40	0,00	0,00	0,00	0,00	0,00	0,00	0,00	0,00	0,00	0,00
	Titlul V. Fonduri de rezervă	50	0,00	0,00	0,00	0,00	0,00	0,00	0,00	0,00	0,00	0,00
	Titlul VI. Transferuri între unități ale administrației	51	0,00	0,00	0,00	0,00	0,00	0,00	0,00	0,00	0,00	0,00
	Titlul VII. Alte transferuri	55	0,00	0,00	0,00	0,00	0,00	0,00	0,00	0,00	0,00	0,00
	Titlul VIII. Proiecte cu finanțare din Fonduri externe nerambursabile (FEN) postaderare	56	0,00	0,00	0,00	0,00	0,00	0,00	0,00	0,00	0,00	0,00
	Titlul IX. Asistență socială	57	0,00	0,00	0,00	0,00	0,00	0,00	0,00	0,00	0,00	0,00
	Titlul X. Alte cheltuieli	59	40,00	0,00	40,00	0,00	15,00	15,00	10,00	40,00	40,00	40,00
	Titlul XII. Active nefinanciare	71	0,00	0,00	0,00	0,00	0,00	0,00	0,00	0,00	0,00	0,00
	Titlul XIII. Active financiare	72	0,00	0,00	0,00	0,00	0,00	0,00	0,00	0,00	0,00	0,00
	Titlul XV. Împrumuturi	80	0,00	0,00	0,00	0,00	0,00	0,00	0,00	0,00	0,00	0,00
	Titlul XVI. Rambursări de credite	81	0,00	0,00	0,00	0,00	0,00	0,00	0,00	0,00	0,00	0,00
	Titlul XVII. Plăți efectuate în anii precedenți și recuperate în anul curent	85	0,00	0,00	0,00	0,00	0,00	0,00	0,00	0,00	0,00	0,00
<b>IV.</b>	<b>Partea a IV-a SERVICII ȘI DEZVOLTARE PUBLICĂ, LOCUINTE, MEDIU ȘI APE</b>	<b>69.02</b>	<b>96,00</b>	<b>0,00</b>	<b>96,00</b>	<b>96,00</b>	<b>0,00</b>	<b>0,00</b>	<b>0,00</b>	<b>0,00</b>	<b>0,00</b>	<b>0,00</b>
<b>1</b>	<b>LOCUINTE, SERVICII ȘI DEZVOLTARE PUBLICĂ</b>	<b>70.02</b>	<b>0,00</b>	<b>0,00</b>	<b>0,00</b>	<b>0,00</b>	<b>0,00</b>	<b>0,00</b>	<b>0,00</b>	<b>0,00</b>	<b>0,00</b>	<b>0,00</b>
<b>1.1</b>	<b>Alimentare cu apa și amenajări hidrotehnice</b>	<b>70.02.05</b>	<b>0,00</b>	<b>0,00</b>	<b>0,00</b>	<b>0,00</b>	<b>0,00</b>	<b>0,00</b>	<b>0,00</b>	<b>0,00</b>	<b>0,00</b>	<b>0,00</b>
<b>1.1.1</b>	<b>Alimentare cu apa - Proiect sistem alimentare cu apa și de canalizare -</b>	<b>70.02.05.01</b>	<b>0,00</b>	<b>0,00</b>	<b>0,00</b>	<b>0,00</b>	<b>0,00</b>	<b>0,00</b>	<b>0,00</b>	<b>0,00</b>	<b>0,00</b>	<b>0,00</b>
<b>1.1.2</b>	<b>Amenajări hidrotehnice</b>	<b>70.02.05.02</b>	<b>0,00</b>	<b>0,00</b>	<b>0,00</b>	<b>0,00</b>	<b>0,00</b>	<b>0,00</b>	<b>0,00</b>	<b>0,00</b>	<b>0,00</b>	<b>0,00</b>
<b>1.2</b>	<b>Alte servicii în domeniul locuințelor, serviciilor și dezvoltării comunale - Alimentare cu energie electrică a localităților neelectrificate</b>	<b>70.02.50</b>	<b>0,00</b>	<b>0,00</b>	<b>0,00</b>	<b>0,00</b>	<b>0,00</b>	<b>0,00</b>	<b>0,00</b>	<b>0,00</b>	<b>0,00</b>	<b>0,00</b>
<b>2</b>	<b>PROTECȚIA MEDIULUI</b>	<b>74.02</b>	<b>96,00</b>	<b>0,00</b>	<b>96,00</b>	<b>96,00</b>	<b>0,00</b>	<b>0,00</b>	<b>0,00</b>	<b>0,00</b>	<b>0,00</b>	<b>0,00</b>
	Titlul I. Cheltuieli de personal	10	0,00	0,00	0,00	0,00	0,00	0,00	0,00	0,00	0,00	0,00



Nr. crt.	DENUMIREA INDICATORILOR	Cod indicator	BUGET 2014					ESTIMĂRI					
			PREVEDERI ANUALE		PREVEDERI TRIMESTRIALE			2015	2016	2017			
			TOTAL	Influență	Program rectificat	Trim. I	Trim. II				Trim. III	Trim. IV	
			din care credite bugetare destinate stingerii plăților restante										
	Titlul II. Bunuri și servicii	20	0,00	0,00	0,00	0,00	0,00	0,00	0,00	0,00	0,00	0,00	0,00
	Titlul III. Dobânzi	30	0,00	0,00	0,00	0,00	0,00	0,00	0,00	0,00	0,00	0,00	0,00
	Titlul IV. Subvenții	40	0,00	0,00	0,00	0,00	0,00	0,00	0,00	0,00	0,00	0,00	0,00
	Titlul V. Fonduri de rezervă	50	0,00	0,00	0,00	0,00	0,00	0,00	0,00	0,00	0,00	0,00	0,00
	Titlul VI. Transferuri între unități ale administrației	51	96,00	0,00	96,00	0,00	0,00	0,00	0,00	0,00	0,00	0,00	0,00
	Titlul VII. Alte transferuri	55	0,00	0,00	0,00	0,00	0,00	0,00	0,00	0,00	0,00	0,00	0,00
	Titlul VIII. Proiecte cu finanțare din Fonduri externe nerambursabile (FEN) postaderare	56	0,00	0,00	0,00	0,00	0,00	0,00	0,00	0,00	0,00	0,00	0,00
	Titlul IX. Asistență socială	57	0,00	0,00	0,00	0,00	0,00	0,00	0,00	0,00	0,00	0,00	0,00
	Titlul X. Alte cheltuieli	59	0,00	0,00	0,00	0,00	0,00	0,00	0,00	0,00	0,00	0,00	0,00
	Titlul XII. Active nefinanciare	71	0,00	0,00	0,00	0,00	0,00	0,00	0,00	0,00	0,00	0,00	0,00
	Titlul XIII. Active financiare	72	0,00	0,00	0,00	0,00	0,00	0,00	0,00	0,00	0,00	0,00	0,00
	Titlul XIV. Împrumuturi	80	0,00	0,00	0,00	0,00	0,00	0,00	0,00	0,00	0,00	0,00	0,00
	Titlul XVI. Rambursări de credite	81	0,00	0,00	0,00	0,00	0,00	0,00	0,00	0,00	0,00	0,00	0,00
	Titlul XVII. Plăți efectuate în anii precedenți și recuperate în anul curent	85	0,00	0,00	0,00	0,00	0,00	0,00	0,00	0,00	0,00	0,00	0,00
<b>2.1</b>	<b>Reducerea și controlul poluării : Controlul integrat al poluării cu nutrienți</b>	<b>74.02.03</b>	<b>96,00</b>	<b>0,00</b>	<b>96,00</b>	<b>0,00</b>	<b>0,00</b>	<b>0,00</b>	<b>0,00</b>	<b>0,00</b>	<b>0,00</b>	<b>0,00</b>	<b>0,00</b>
	Titlul I. Cheltuieli de personal	10	0,00	0,00	0,00	0,00	0,00	0,00	0,00	0,00	0,00	0,00	0,00
	Titlul II. Bunuri și servicii	20	0,00	0,00	0,00	0,00	0,00	0,00	0,00	0,00	0,00	0,00	0,00
	Titlul III. Dobânzi	30	0,00	0,00	0,00	0,00	0,00	0,00	0,00	0,00	0,00	0,00	0,00
	Titlul IV. Subvenții	40	0,00	0,00	0,00	0,00	0,00	0,00	0,00	0,00	0,00	0,00	0,00
	Titlul V. Fonduri de rezervă	50	0,00	0,00	0,00	0,00	0,00	0,00	0,00	0,00	0,00	0,00	0,00
	Titlul VI. Transferuri între unități ale administrației	51	96,00	0,00	96,00	0,00	0,00	0,00	0,00	0,00	0,00	0,00	0,00
	Titlul VII. Alte transferuri	55	0,00	0,00	0,00	0,00	0,00	0,00	0,00	0,00	0,00	0,00	0,00
	Titlul VIII. Proiecte cu finanțare din Fonduri externe nerambursabile (FEN) postaderare	56	0,00	0,00	0,00	0,00	0,00	0,00	0,00	0,00	0,00	0,00	0,00
	Titlul IX. Asistență socială	57	0,00	0,00	0,00	0,00	0,00	0,00	0,00	0,00	0,00	0,00	0,00
	Titlul X. Alte cheltuieli	59	0,00	0,00	0,00	0,00	0,00	0,00	0,00	0,00	0,00	0,00	0,00
	Titlul XII. Active nefinanciare	71	0,00	0,00	0,00	0,00	0,00	0,00	0,00	0,00	0,00	0,00	0,00
	Titlul XIII. Active financiare	72	0,00	0,00	0,00	0,00	0,00	0,00	0,00	0,00	0,00	0,00	0,00
	Titlul XV. Împrumuturi	80	0,00	0,00	0,00	0,00	0,00	0,00	0,00	0,00	0,00	0,00	0,00
	Titlul XVI. Rambursări de credite	81	0,00	0,00	0,00	0,00	0,00	0,00	0,00	0,00	0,00	0,00	0,00
	Titlul XVII. Plăți efectuate în anii precedenți și recuperate în anul curent	85	0,00	0,00	0,00	0,00	0,00	0,00	0,00	0,00	0,00	0,00	0,00
<b>2.2</b>	<b>PROIECT - Sistem integrat de management al deșeurilor în județul Harghita</b>	<b>74.02.05.02</b>	<b>0,00</b>	<b>0,00</b>	<b>0,00</b>	<b>0,00</b>	<b>0,00</b>	<b>0,00</b>	<b>0,00</b>	<b>0,00</b>	<b>0,00</b>	<b>0,00</b>	<b>0,00</b>
<b>V.</b>	<b>Partea a V-a ACȚIUNI ECONOMICE</b>	<b>79.02</b>	<b>9.447,41</b>	<b>0,00</b>	<b>9.457,41</b>	<b>10,00</b>	<b>2.053,96</b>	<b>3.503,41</b>	<b>2.059,83</b>	<b>1.840,21</b>	<b>5.942,26</b>	<b>5.980,38</b>	<b>6.025,15</b>
<b>1</b>	<b>ACȚIUNI GENERALE ECONOMICE, COMERCIALE ȘI DE MUNCĂ</b>	<b>80.02</b>	<b>420,59</b>	<b>0,00</b>	<b>420,59</b>	<b>0,00</b>	<b>248,65</b>	<b>147,26</b>	<b>-6,32</b>	<b>31,00</b>	<b>698,15</b>	<b>698,15</b>	<b>698,15</b>
	Titlul I. Cheltuieli de personal	10	30,60	0,00	30,60	0,00	6,40	11,40	6,40	6,40	30,60	30,60	30,60
	Titlul II. Bunuri și servicii	20	338,40	0,00	338,40	0,00	174,60	114,60	24,60	24,60	588,40	588,40	588,40
	Titlul III. Dobânzi	30	0,00	0,00	0,00	0,00	0,00	0,00	0,00	0,00	0,00	0,00	0,00

Nr. crt.	DENUMIREA INDICATORILOR	Cod indicator	BUGET 2014						ESTIMĂRI					
			PREVEDERI ANUALE			PREVEDERI TRIMESTRIALE			2015	2016	2017			
			TOTAL	Influență	Program rectificat	Trim. I	Trim. II	Trim. III				Trim. IV		
			din care credite bugetare destinate stingerii plăților restante											
	Titlul IV. Subvenții	40	0,00	0,00	0,00	0,00	0,00	0,00	0,00	0,00	0,00	0,00	0,00	0,00
	Titlul V. Fonduri de rezervă	50	0,00	0,00	0,00	0,00	0,00	0,00	0,00	0,00	0,00	0,00	0,00	0,00
	Titlul VI. Transferuri între unități ale administrației	51	51,59	0,00	51,59	67,65	21,26	-37,32	0,00	79,15	79,15	79,15	79,15	79,15
	Titlul VII. Alte transferuri	55	0,00	0,00	0,00	0,00	0,00	0,00	0,00	0,00	0,00	0,00	0,00	0,00
	Titlul VIII. Proiecte cu finanțare din Fonduri externe nerambursabile (FEN) postaderare	56	0,00	0,00	0,00	0,00	0,00	0,00	0,00	0,00	0,00	0,00	0,00	0,00
	Titlul IX. Asistență socială	57	0,00	0,00	0,00	0,00	0,00	0,00	0,00	0,00	0,00	0,00	0,00	0,00
	Titlul X. Alte cheltuieli	59	0,00	0,00	0,00	0,00	0,00	0,00	0,00	0,00	0,00	0,00	0,00	0,00
	Titlul XII. Active nefinanciare	71	0,00	0,00	0,00	0,00	0,00	0,00	0,00	0,00	0,00	0,00	0,00	0,00
	Titlul XIII. Active financiare	72	0,00	0,00	0,00	0,00	0,00	0,00	0,00	0,00	0,00	0,00	0,00	0,00
	Titlul XV. Împrumuturi	80	0,00	0,00	0,00	0,00	0,00	0,00	0,00	0,00	0,00	0,00	0,00	0,00
	Titlul XVI. Rambursări de credite	81	0,00	0,00	0,00	0,00	0,00	0,00	0,00	0,00	0,00	0,00	0,00	0,00
	Titlul XVII. Plăți efectuate în anii precedenți și recuperate în anul curent	85	0,00	0,00	0,00	0,00	0,00	0,00	0,00	0,00	0,00	0,00	0,00	0,00
<b>1.1</b>	<b>Acțiuni generale economice și comerciale</b>	<b>80.02.01</b>	<b>420,59</b>	<b>0,00</b>	<b>420,59</b>	<b>248,65</b>	<b>147,26</b>	<b>-6,32</b>	<b>31,00</b>	<b>698,15</b>	<b>698,15</b>	<b>698,15</b>	<b>698,15</b>	<b>698,15</b>
	Titlul I. Cheltuieli de personal	10	30,60	0,00	30,60	6,40	11,40	6,40	6,40	30,60	30,60	30,60	30,60	30,60
	Titlul II. Bunuri și servicii	20	338,40	0,00	338,40	174,60	114,60	24,60	24,60	588,40	588,40	588,40	588,40	588,40
	Titlul III. Dobânzi	30	0,00	0,00	0,00	0,00	0,00	0,00	0,00	0,00	0,00	0,00	0,00	0,00
	Titlul IV. Subvenții	40	0,00	0,00	0,00	0,00	0,00	0,00	0,00	0,00	0,00	0,00	0,00	0,00
	Titlul V. Fonduri de rezervă	50	0,00	0,00	0,00	0,00	0,00	0,00	0,00	0,00	0,00	0,00	0,00	0,00
	Titlul VI. Transferuri între unități ale administrației	51	51,59	0,00	51,59	67,65	21,26	-37,32	0,00	79,15	79,15	79,15	79,15	79,15
	Titlul VII. Alte transferuri	55	0,00	0,00	0,00	0,00	0,00	0,00	0,00	0,00	0,00	0,00	0,00	0,00
	Titlul VIII. Proiecte cu finanțare din Fonduri externe nerambursabile (FEN) postaderare	56	0,00	0,00	0,00	0,00	0,00	0,00	0,00	0,00	0,00	0,00	0,00	0,00
	Titlul IX. Asistență socială	57	0,00	0,00	0,00	0,00	0,00	0,00	0,00	0,00	0,00	0,00	0,00	0,00
	Titlul X. Alte cheltuieli	59	0,00	0,00	0,00	0,00	0,00	0,00	0,00	0,00	0,00	0,00	0,00	0,00
	Titlul XII. Active nefinanciare	71	0,00	0,00	0,00	0,00	0,00	0,00	0,00	0,00	0,00	0,00	0,00	0,00
	Titlul XIII. Active financiare	72	0,00	0,00	0,00	0,00	0,00	0,00	0,00	0,00	0,00	0,00	0,00	0,00
	Titlul XV. Împrumuturi	80	0,00	0,00	0,00	0,00	0,00	0,00	0,00	0,00	0,00	0,00	0,00	0,00
	Titlul XVI. Rambursări de credite	81	0,00	0,00	0,00	0,00	0,00	0,00	0,00	0,00	0,00	0,00	0,00	0,00
	Titlul XVII. Plăți efectuate în anii precedenți și recuperate în anul curent	85	0,00	0,00	0,00	0,00	0,00	0,00	0,00	0,00	0,00	0,00	0,00	0,00
<b>1.1.1</b>	<b>Prevenire și combatere inundațiilor și gheturi - Comisia județeană de apărare împotriva dezastrelor</b>	<b>80.02.01.06</b>	<b>100,00</b>	<b>0,00</b>	<b>100,00</b>	<b>100,00</b>	<b>0,00</b>	<b>0,00</b>	<b>0,00</b>	<b>100,00</b>	<b>100,00</b>	<b>100,00</b>	<b>100,00</b>	<b>100,00</b>
	Titlul I. Cheltuieli de personal	10	0,00	0,00	0,00	0,00	0,00	0,00	0,00	0,00	0,00	0,00	0,00	0,00
	Titlul II. Bunuri și servicii	20	100,00	0,00	100,00	100,00	0,00	0,00	0,00	100,00	100,00	100,00	100,00	100,00
	Titlul III. Dobânzi	30	0,00	0,00	0,00	0,00	0,00	0,00	0,00	0,00	0,00	0,00	0,00	0,00
	Titlul IV. Subvenții	40	0,00	0,00	0,00	0,00	0,00	0,00	0,00	0,00	0,00	0,00	0,00	0,00
	Titlul V. Fonduri de rezervă	50	0,00	0,00	0,00	0,00	0,00	0,00	0,00	0,00	0,00	0,00	0,00	0,00
	Titlul VI. Transferuri între unități ale administrației	51	0,00	0,00	0,00	0,00	0,00	0,00	0,00	0,00	0,00	0,00	0,00	0,00
	Titlul VII. Alte transferuri	55	0,00	0,00	0,00	0,00	0,00	0,00	0,00	0,00	0,00	0,00	0,00	0,00
	Titlul VIII. Proiecte cu finanțare din Fonduri externe nerambursabile (FEN) postaderare	56	0,00	0,00	0,00	0,00	0,00	0,00	0,00	0,00	0,00	0,00	0,00	0,00

Nr. crt.	DENUMIREA INDICATORILOR	Cod indicator	BUGET 2014										ESTIMĂRI		
			PREVEDERI ANUALE					PREVEDERI TRIMESTRIALE					2015	2016	2017
			TOTAL	din care credite bugetare destinate sîngerii plăţilor restante	Influenţă	Program rectificat	Trim. I	Trim. II	Trim. III	Trim. IV					
	Titlul IX. Asistenţă socială	57	0,00	0,00	0,00	0,00	0,00	0,00	0,00	0,00	0,00	0,00	0,00	0,00	0,00
	Titlul X. Alte cheltuieli	59	0,00	0,00	0,00	0,00	0,00	0,00	0,00	0,00	0,00	0,00	0,00	0,00	0,00
	Titlul XII. Active nefinanciare	71	0,00	0,00	0,00	0,00	0,00	0,00	0,00	0,00	0,00	0,00	0,00	0,00	0,00
	Titlul XIII. Active financiare	72	0,00	0,00	0,00	0,00	0,00	0,00	0,00	0,00	0,00	0,00	0,00	0,00	0,00
	Titlul XV. Împrumuturi	80	0,00	0,00	0,00	0,00	0,00	0,00	0,00	0,00	0,00	0,00	0,00	0,00	0,00
	Titlul XVI. Rambursări de credite	81	0,00	0,00	0,00	0,00	0,00	0,00	0,00	0,00	0,00	0,00	0,00	0,00	0,00
	Titlul XVII. Plăţi efectuate în anii precedenţi şi recuperate în anul curent	85	0,00	0,00	0,00	0,00	0,00	0,00	0,00	0,00	0,00	0,00	0,00	0,00	0,00
<b>1.1.2</b>	<b>Programe de dezvoltare regională şi socială</b>	<b>80.02.01.10</b>	<b>269,00</b>	<b>0,00</b>	<b>0,00</b>	<b>269,00</b>	<b>0,00</b>	<b>81,00</b>	<b>126,00</b>	<b>31,00</b>	<b>31,00</b>	<b>31,00</b>	<b>519,00</b>	<b>519,00</b>	<b>519,00</b>
	Titlul I. Cheltuieli de personal	10	30,60	0,00	0,00	30,60	0,00	6,40	11,40	6,40	6,40	6,40	30,60	30,60	30,60
	Titlul II. Bunuri şi servicii	20	238,40	0,00	0,00	238,40	0,00	74,60	114,60	24,60	24,60	24,60	488,40	488,40	488,40
	Titlul III. Dobânzi	30	0,00	0,00	0,00	0,00	0,00	0,00	0,00	0,00	0,00	0,00	0,00	0,00	0,00
	Titlul IV. Subvenţii	40	0,00	0,00	0,00	0,00	0,00	0,00	0,00	0,00	0,00	0,00	0,00	0,00	0,00
	Titlul V. Fonduri de rezervă	50	0,00	0,00	0,00	0,00	0,00	0,00	0,00	0,00	0,00	0,00	0,00	0,00	0,00
	Titlul VI. Transferuri între unităţi ale administraţiei	51	0,00	0,00	0,00	0,00	0,00	0,00	0,00	0,00	0,00	0,00	0,00	0,00	0,00
	Titlul VII. Alte transferuri	55	0,00	0,00	0,00	0,00	0,00	0,00	0,00	0,00	0,00	0,00	0,00	0,00	0,00
	Titlul VIII. Proiecte cu finanţare din Fonduri externe nerambursabile (FEN) postaderare	56	0,00	0,00	0,00	0,00	0,00	0,00	0,00	0,00	0,00	0,00	0,00	0,00	0,00
	Titlul IX. Asistenţă socială	57	0,00	0,00	0,00	0,00	0,00	0,00	0,00	0,00	0,00	0,00	0,00	0,00	0,00
	Titlul X. Alte cheltuieli	59	0,00	0,00	0,00	0,00	0,00	0,00	0,00	0,00	0,00	0,00	0,00	0,00	0,00
	Titlul XII. Active nefinanciare	71	0,00	0,00	0,00	0,00	0,00	0,00	0,00	0,00	0,00	0,00	0,00	0,00	0,00
	Titlul XIII. Active financiare	72	0,00	0,00	0,00	0,00	0,00	0,00	0,00	0,00	0,00	0,00	0,00	0,00	0,00
	Titlul XV. Împrumuturi	80	0,00	0,00	0,00	0,00	0,00	0,00	0,00	0,00	0,00	0,00	0,00	0,00	0,00
	Titlul XVI. Rambursări de credite	81	0,00	0,00	0,00	0,00	0,00	0,00	0,00	0,00	0,00	0,00	0,00	0,00	0,00
	Titlul XVII. Plăţi efectuate în anii precedenţi şi recuperate în anul curent	85	0,00	0,00	0,00	0,00	0,00	0,00	0,00	0,00	0,00	0,00	0,00	0,00	0,00
<b>1.1.2.1</b>	<b>Programe de dezvoltare regională şi socială - Active nefinanciare; Contribuţii la constituirea de asociaţii</b>	<b>80.02.01.10</b>	<b>0,00</b>	<b>0,00</b>	<b>0,00</b>	<b>0,00</b>	<b>0,00</b>	<b>0,00</b>	<b>0,00</b>	<b>0,00</b>	<b>0,00</b>	<b>0,00</b>	<b>0,00</b>	<b>0,00</b>	<b>0,00</b>
<b>1.1.2.2</b>	<b>Programe de dezvoltare regională şi socială - Programe conform Anexa</b>	<b>80.02.01.10</b>	<b>269,00</b>	<b>0,00</b>	<b>0,00</b>	<b>269,00</b>	<b>0,00</b>	<b>81,00</b>	<b>126,00</b>	<b>31,00</b>	<b>31,00</b>	<b>31,00</b>	<b>519,00</b>	<b>519,00</b>	<b>519,00</b>
	Titlul I. Cheltuieli de personal	10	30,60	0,00	0,00	30,60	0,00	6,40	11,40	6,40	6,40	6,40	30,60	30,60	30,60
	Titlul II. Bunuri şi servicii	20	238,40	0,00	0,00	238,40	0,00	74,60	114,60	24,60	24,60	24,60	488,40	488,40	488,40
	Titlul III. Dobânzi	30	0,00	0,00	0,00	0,00	0,00	0,00	0,00	0,00	0,00	0,00	0,00	0,00	0,00
	Titlul IV. Subvenţii	40	0,00	0,00	0,00	0,00	0,00	0,00	0,00	0,00	0,00	0,00	0,00	0,00	0,00
	Titlul V. Fonduri de rezervă	50	0,00	0,00	0,00	0,00	0,00	0,00	0,00	0,00	0,00	0,00	0,00	0,00	0,00
	Titlul VI. Transferuri între unităţi ale administraţiei	51	0,00	0,00	0,00	0,00	0,00	0,00	0,00	0,00	0,00	0,00	0,00	0,00	0,00
	Titlul VII. Alte transferuri	55	0,00	0,00	0,00	0,00	0,00	0,00	0,00	0,00	0,00	0,00	0,00	0,00	0,00
	Titlul VIII. Proiecte cu finanţare din Fonduri externe nerambursabile (FEN) postaderare	56	0,00	0,00	0,00	0,00	0,00	0,00	0,00	0,00	0,00	0,00	0,00	0,00	0,00
	Titlul IX. Asistenţă socială	57	0,00	0,00	0,00	0,00	0,00	0,00	0,00	0,00	0,00	0,00	0,00	0,00	0,00
	Titlul X. Alte cheltuieli	59	0,00	0,00	0,00	0,00	0,00	0,00	0,00	0,00	0,00	0,00	0,00	0,00	0,00
	Titlul XII. Active nefinanciare	71	0,00	0,00	0,00	0,00	0,00	0,00	0,00	0,00	0,00	0,00	0,00	0,00	0,00

Nr. crt.	DENUMIREA INDICATORILOR	Cod indicator	BUGET 2014					ESTIMĂRI				
			PREVEDERI ANUALE		PREVEDERI TRIMESTRIALE				2015	2016	2017	
			TOTAL	din care credite bugetare destinate stingerii plăților restante	Influență rectificat	Trim. I	Trim. II	Trim. III				Trim. IV
	Titlul XIII. Active financiare	72	0,00	0,00	0,00	0,00	0,00	0,00	0,00	0,00	0,00	0,00
	Titlul XV. Împrumuturi	80	0,00	0,00	0,00	0,00	0,00	0,00	0,00	0,00	0,00	0,00
	Titlul XVI. Rambursări de credite	81	0,00	0,00	0,00	0,00	0,00	0,00	0,00	0,00	0,00	0,00
	Titlul XVII. Plăți efectuate în anii precedenți și recuperate în anul curent	85	0,00	0,00	0,00	0,00	0,00	0,00	0,00	0,00	0,00	0,00
<b>1.1.2.3</b>	<b>Programe de dezvoltare regională și socială - PROIECTE FINANȚATE DIN FONDURI EXTERNE NERAMBURSABILE</b>	<b>80.02.01.10</b>	<b>0,00</b>	<b>0,00</b>	<b>0,00</b>	<b>0,00</b>	<b>0,00</b>	<b>0,00</b>	<b>0,00</b>	<b>0,00</b>	<b>0,00</b>	<b>0,00</b>
	Titlul I. Cheltuieli de personal	10	0,00	0,00	0,00	0,00	0,00	0,00	0,00	0,00	0,00	0,00
	Titlul II. Bunuri și servicii	20	0,00	0,00	0,00	0,00	0,00	0,00	0,00	0,00	0,00	0,00
	Titlul III. Dobânzi	30	0,00	0,00	0,00	0,00	0,00	0,00	0,00	0,00	0,00	0,00
	Titlul IV. Subvenții	40	0,00	0,00	0,00	0,00	0,00	0,00	0,00	0,00	0,00	0,00
	Titlul V. Fonduri de rezervă	50	0,00	0,00	0,00	0,00	0,00	0,00	0,00	0,00	0,00	0,00
	Titlul VI. Transferuri între unități ale administrației	51	0,00	0,00	0,00	0,00	0,00	0,00	0,00	0,00	0,00	0,00
	Titlul VII. Alte transferuri	55	0,00	0,00	0,00	0,00	0,00	0,00	0,00	0,00	0,00	0,00
	Titlul VIII. Proiecte cu finanțare din Fonduri externe nerambursabile (FEN) postaderare	56	0,00	0,00	0,00	0,00	0,00	0,00	0,00	0,00	0,00	0,00
	Titlul IX. Asistență socială	57	0,00	0,00	0,00	0,00	0,00	0,00	0,00	0,00	0,00	0,00
	Titlul X. Alte cheltuieli	59	0,00	0,00	0,00	0,00	0,00	0,00	0,00	0,00	0,00	0,00
	Titlul XII. Active nefinanciare	71	0,00	0,00	0,00	0,00	0,00	0,00	0,00	0,00	0,00	0,00
	Titlul XIII. Active financiare	72	0,00	0,00	0,00	0,00	0,00	0,00	0,00	0,00	0,00	0,00
	Titlul XV. Împrumuturi	80	0,00	0,00	0,00	0,00	0,00	0,00	0,00	0,00	0,00	0,00
	Titlul XVI. Rambursări de credite	81	0,00	0,00	0,00	0,00	0,00	0,00	0,00	0,00	0,00	0,00
	Titlul XVII. Plăți efectuate în anii precedenți și recuperate în anul curent	85	0,00	0,00	0,00	0,00	0,00	0,00	0,00	0,00	0,00	0,00
<b>1</b>	<b>PROIECTE FINANȚATE DIN FONDURI FSE: Proiect Progres</b>	<b>80.02.01.10</b>	<b>0,00</b>	<b>0,00</b>	<b>0,00</b>	<b>0,00</b>	<b>0,00</b>	<b>0,00</b>	<b>0,00</b>	<b>0,00</b>	<b>0,00</b>	<b>0,00</b>
	<b>PROIECTE FINANȚATE DIN FONDURI FEDR: Proiect - E - Guvernare; Drumul porților secuști; Pe urmele legendelor Harghite; Ecouri în turism; Promovarea valorilor și tradițiilor în județul Harghita și Covasna; CLEAR; RECULTIVATUR; Muzică veche; Situri istorice; Proiect - „Centru inovativ de dezvoltare economică în județul Harghita - Harghita Business Center”, „Plan de Management integrat revizuit pe principii NZ2000 pentru Parcul Național Cheile Bicazului-Hășmaș”, „Echipamente pentru îmbunătățirea intervențiilor în situații de urgență SVURD 2”, „Creat - Network of Cities for Artistic Creation”, „Engage Enhancing „Next Generation Access” Growth in Europe”, „CCIC - Provocări complexe - orașe inovatoare”, SEEMIG, „Centru inovativ de dezvoltare economică în județul Harghita - Harghita Business Center”, PROIECT HARVIZ - proiect în parteneriat Sistem asociativ pentru conservarea biodiversității la nivel județean - implementarea managementului integrat, participativ și unitar la nivelul anilor naturale protejate în județul Harghita, implementare de soluții de e-guvernare și registrul agricol în format electronic în județul Harghita, implementarea unui sistem informatic destinat gestiunii registrului agricol și a soluțiilor software în județul Harghita, implementarea de sistem informatic destinat gestiunii registrului agricol în format electronic, respectiv achiziționarea serviciilor</b>	<b>80.02.01.10</b>	<b>0,00</b>	<b>0,00</b>	<b>0,00</b>	<b>0,00</b>	<b>0,00</b>	<b>0,00</b>	<b>0,00</b>	<b>0,00</b>	<b>0,00</b>	<b>0,00</b>
<b>2</b>												

Nr. crt.	DENUMIREA INDICATORILOR	Cod indicator	BUGET 2014					ESTIMĂRI				
			PREVEDERI ANUALE					PREVEDERI TRIMESTRIALE				
			TOTAL	Influență din care credite bugetare destinate stingerii plăților restante	Program rectificat	Trim. I	Trim. II	Trim. III	Trim. IV	2015	2016	2017
3	PROIECTE FINANȚATE DIN ALTE FACILITĂȚI	80.02.01.10	0,00	0,00	0,00	0,00	0,00	0,00	0,00	0,00	0,00	0,00
1.1.3	Programe de dezvoltare regională și socială	80.02.01.10	0,00	0,00	0,00	0,00	0,00	0,00	0,00	0,00	0,00	0,00
1.1.4	Alte cheltuieli pentru acțiuni generale economice și comerciale	80.02.01.30	51,59	0,00	51,59	67,65	21,26	-37,32	0,00	79,15	79,15	79,15
	Titlul I. Cheltuieli de personal	10	0,00	0,00	0,00	0,00	0,00	0,00	0,00	0,00	0,00	0,00
	Titlul II. Bunuri și servicii	20	0,00	0,00	0,00	0,00	0,00	0,00	0,00	0,00	0,00	0,00
	Titlul III. Dobânzi	30	0,00	0,00	0,00	0,00	0,00	0,00	0,00	0,00	0,00	0,00
	Titlul IV. Subvenții	40	0,00	0,00	0,00	0,00	0,00	0,00	0,00	0,00	0,00	0,00
	Titlul V. Fonduri de rezervă	50	0,00	0,00	0,00	0,00	0,00	0,00	0,00	0,00	0,00	0,00
	Titlul VI. Transferuri între unități ale administrației	51	51,59	0,00	51,59	67,65	21,26	-37,32	0,00	79,15	79,15	79,15
	Titlul VII. Alte transferuri	55	0,00	0,00	0,00	0,00	0,00	0,00	0,00	0,00	0,00	0,00
	Titlul VIII. Proiecte cu finanțare din Fonduri externe nerambursabile (FEN) postaderare	56	0,00	0,00	0,00	0,00	0,00	0,00	0,00	0,00	0,00	0,00
	Titlul IX. Asistență socială	57	0,00	0,00	0,00	0,00	0,00	0,00	0,00	0,00	0,00	0,00
	Titlul X. Alte cheltuieli	59	0,00	0,00	0,00	0,00	0,00	0,00	0,00	0,00	0,00	0,00
	Titlul XII. Active nefinanciare	71	0,00	0,00	0,00	0,00	0,00	0,00	0,00	0,00	0,00	0,00
	Titlul XIII. Active financiare	72	0,00	0,00	0,00	0,00	0,00	0,00	0,00	0,00	0,00	0,00
	Titlul XV. Împrumuturi	80	0,00	0,00	0,00	0,00	0,00	0,00	0,00	0,00	0,00	0,00
	Titlul XVI. Rambursări de credite	81	0,00	0,00	0,00	0,00	0,00	0,00	0,00	0,00	0,00	0,00
	Titlul XVII. Plăți efectuate în anii precedenți și recuperate în anul curent	85	0,00	0,00	0,00	0,00	0,00	0,00	0,00	0,00	0,00	0,00
1.1.4.1	Centrul de Studii al Consiliului Județean Harghita	80.02.01.30	51,59	0,00	51,59	67,65	21,26	-37,32	0,00	79,15	79,15	79,15
	Titlul I. Cheltuieli de personal	10	0,00	0,00	0,00	0,00	0,00	0,00	0,00	0,00	0,00	0,00
	Titlul II. Bunuri și servicii	20	0,00	0,00	0,00	0,00	0,00	0,00	0,00	0,00	0,00	0,00
	Titlul III. Dobânzi	30	0,00	0,00	0,00	0,00	0,00	0,00	0,00	0,00	0,00	0,00
	Titlul IV. Subvenții	40	0,00	0,00	0,00	0,00	0,00	0,00	0,00	0,00	0,00	0,00
	Titlul V. Fonduri de rezervă	50	0,00	0,00	0,00	0,00	0,00	0,00	0,00	0,00	0,00	0,00
	Titlul VI. Transferuri între unități ale administrației	51	51,59	0,00	51,59	67,65	21,26	-37,32	0,00	79,15	79,15	79,15
	Titlul VII. Alte transferuri	55	0,00	0,00	0,00	0,00	0,00	0,00	0,00	0,00	0,00	0,00
	Titlul VIII. Proiecte cu finanțare din Fonduri externe nerambursabile (FEN) postaderare	56	0,00	0,00	0,00	0,00	0,00	0,00	0,00	0,00	0,00	0,00
	Titlul IX. Asistență socială	57	0,00	0,00	0,00	0,00	0,00	0,00	0,00	0,00	0,00	0,00
	Titlul X. Alte cheltuieli	59	0,00	0,00	0,00	0,00	0,00	0,00	0,00	0,00	0,00	0,00
	Titlul XII. Active nefinanciare	71	0,00	0,00	0,00	0,00	0,00	0,00	0,00	0,00	0,00	0,00
	Titlul XIII. Active financiare	72	0,00	0,00	0,00	0,00	0,00	0,00	0,00	0,00	0,00	0,00
	Titlul XV. Împrumuturi	80	0,00	0,00	0,00	0,00	0,00	0,00	0,00	0,00	0,00	0,00
	Titlul XVI. Rambursări de credite	81	0,00	0,00	0,00	0,00	0,00	0,00	0,00	0,00	0,00	0,00
	Titlul XVII. Plăți efectuate în anii precedenți și recuperate în anul curent	85	0,00	0,00	0,00	0,00	0,00	0,00	0,00	0,00	0,00	0,00
2	AGRICULTURĂ, SILVICULTURĂ, PISCICULTURĂ ȘI VÂNĂTOARE	83.02	943,80	0,00	943,80	294,31	233,15	274,15	142,19	954,11	992,23	1.037,00

Nr. crt.	DENUMIREA INDICATORILOR	Cod indicator	BUGET 2014					ESTIMĂRI						
			PREVEDERI ANUALE		PREVEDERI TRIMESTRIALE			2015	2016	2017				
			TOTAL	Influență	Program rectificat	Trim. I	Trim. II				Trim. III	Trim. IV		
			din care credite bugetare destinate stingerii plăților restante											
			0,00	0,00	0,00	0,00	0,00	0,00	0,00	0,00	0,00	0,00	0,00	0,00
	Titlul I. Cheltuieli de personal	10	0,00	0,00	0,00	0,00	0,00	0,00	0,00	0,00	0,00	0,00	0,00	0,00
	Titlul II. Bunuri și servicii	20	0,00	0,00	0,00	0,00	0,00	0,00	0,00	0,00	0,00	0,00	0,00	0,00
	Titlul III. Dobânzi	30	0,00	0,00	0,00	0,00	0,00	0,00	0,00	0,00	0,00	0,00	0,00	0,00
	Titlul IV. Subvenții	40	0,00	0,00	0,00	0,00	0,00	0,00	0,00	0,00	0,00	0,00	0,00	0,00
	Titlul V. Fonduri de rezervă	50	0,00	0,00	0,00	0,00	0,00	0,00	0,00	0,00	0,00	0,00	0,00	0,00
	Titlul VI. Transferuri între unități ale administrației	51	943,80	0,00	943,80	294,31	233,15	274,15	142,19	954,11	992,23	1.037,00		
	Titlul VII. Alte transferuri	55	0,00	0,00	0,00	0,00	0,00	0,00	0,00	0,00	0,00	0,00	0,00	0,00
	Titlul VIII. Proiecte cu finanțare din Fonduri externe nerambursabile (FEN) postaderare	56	0,00	0,00	0,00	0,00	0,00	0,00	0,00	0,00	0,00	0,00	0,00	0,00
	Titlul IX. Asistență socială	57	0,00	0,00	0,00	0,00	0,00	0,00	0,00	0,00	0,00	0,00	0,00	0,00
	Titlul X. Alte cheltuieli	59	0,00	0,00	0,00	0,00	0,00	0,00	0,00	0,00	0,00	0,00	0,00	0,00
	Titlul XII. Active nefinanciare	71	0,00	0,00	0,00	0,00	0,00	0,00	0,00	0,00	0,00	0,00	0,00	0,00
	Titlul XIII. Active financiare	72	0,00	0,00	0,00	0,00	0,00	0,00	0,00	0,00	0,00	0,00	0,00	0,00
	Titlul XV. Împrumuturi	80	0,00	0,00	0,00	0,00	0,00	0,00	0,00	0,00	0,00	0,00	0,00	0,00
	Titlul XVI. Rambursări de credite	81	0,00	0,00	0,00	0,00	0,00	0,00	0,00	0,00	0,00	0,00	0,00	0,00
	Titlul XVII. Plăți efectuate în anii precedenți și recuperate în anul curent	85	0,00	0,00	0,00	0,00	0,00	0,00	0,00	0,00	0,00	0,00	0,00	0,00
<b>2.1</b>	<b>Agricultură</b>	<b>83.02.03</b>	<b>943,80</b>	<b>0,00</b>	<b>943,80</b>	<b>294,31</b>	<b>233,15</b>	<b>274,15</b>	<b>142,19</b>	<b>954,11</b>	<b>992,23</b>	<b>1.037,00</b>		
	Titlul I. Cheltuieli de personal	10	0,00	0,00	0,00	0,00	0,00	0,00	0,00	0,00	0,00	0,00	0,00	0,00
	Titlul II. Bunuri și servicii	20	0,00	0,00	0,00	0,00	0,00	0,00	0,00	0,00	0,00	0,00	0,00	0,00
	Titlul III. Dobânzi	30	0,00	0,00	0,00	0,00	0,00	0,00	0,00	0,00	0,00	0,00	0,00	0,00
	Titlul IV. Subvenții	40	0,00	0,00	0,00	0,00	0,00	0,00	0,00	0,00	0,00	0,00	0,00	0,00
	Titlul V. Fonduri de rezervă	50	0,00	0,00	0,00	0,00	0,00	0,00	0,00	0,00	0,00	0,00	0,00	0,00
	Titlul VI. Transferuri între unități ale administrației	51	943,80	0,00	943,80	294,31	233,15	274,15	142,19	954,11	992,23	1.037,00		
	Titlul VII. Alte transferuri	55	0,00	0,00	0,00	0,00	0,00	0,00	0,00	0,00	0,00	0,00	0,00	0,00
	Titlul VIII. Proiecte cu finanțare din Fonduri externe nerambursabile (FEN) postaderare	56	0,00	0,00	0,00	0,00	0,00	0,00	0,00	0,00	0,00	0,00	0,00	0,00
	Titlul IX. Asistență socială	57	0,00	0,00	0,00	0,00	0,00	0,00	0,00	0,00	0,00	0,00	0,00	0,00
	Titlul X. Alte cheltuieli	59	0,00	0,00	0,00	0,00	0,00	0,00	0,00	0,00	0,00	0,00	0,00	0,00
	Titlul XII. Active nefinanciare	71	0,00	0,00	0,00	0,00	0,00	0,00	0,00	0,00	0,00	0,00	0,00	0,00
	Titlul XIII. Active financiare	72	0,00	0,00	0,00	0,00	0,00	0,00	0,00	0,00	0,00	0,00	0,00	0,00
	Titlul XV. Împrumuturi	80	0,00	0,00	0,00	0,00	0,00	0,00	0,00	0,00	0,00	0,00	0,00	0,00
	Titlul XVI. Rambursări de credite	81	0,00	0,00	0,00	0,00	0,00	0,00	0,00	0,00	0,00	0,00	0,00	0,00
	Titlul XVII. Plăți efectuate în anii precedenți și recuperate în anul curent	85	0,00	0,00	0,00	0,00	0,00	0,00	0,00	0,00	0,00	0,00	0,00	0,00
<b>2.1.1</b>	<b>Camera Agricolă a Județului Harghita</b>	<b>83.02.03.07</b>	<b>943,80</b>	<b>0,00</b>	<b>943,80</b>	<b>294,31</b>	<b>233,15</b>	<b>274,15</b>	<b>142,19</b>	<b>954,11</b>	<b>992,23</b>	<b>1.037,00</b>		
	Titlul I. Cheltuieli de personal	10	0,00	0,00	0,00	0,00	0,00	0,00	0,00	0,00	0,00	0,00	0,00	0,00
	Titlul II. Bunuri și servicii	20	0,00	0,00	0,00	0,00	0,00	0,00	0,00	0,00	0,00	0,00	0,00	0,00
	Titlul III. Dobânzi	30	0,00	0,00	0,00	0,00	0,00	0,00	0,00	0,00	0,00	0,00	0,00	0,00
	Titlul IV. Subvenții	40	0,00	0,00	0,00	0,00	0,00	0,00	0,00	0,00	0,00	0,00	0,00	0,00
	Titlul V. Fonduri de rezervă	50	0,00	0,00	0,00	0,00	0,00	0,00	0,00	0,00	0,00	0,00	0,00	0,00
	Titlul VI. Transferuri între unități ale administrației	51	943,80	0,00	943,80	294,31	233,15	274,15	142,19	954,11	992,23	1.037,00		

Nr. crt.	DENUMIREA INDICATORILOR	Cod indicator	BUGET 2014					ESTIMĂRI						
			PREVEDERI ANUALE					PREVEDERI TRIMESTRIALE						
			TOTAL	influență rectificat	Program rectificat	Trim. I	Trim. II	Trim. III	Trim. IV	2015	2016	2017		
			0,00	0,00	0,00	0,00	0,00	0,00	0,00	0,00	0,00	0,00	0,00	0,00
	Titlul VII. Alte transferuri	55	0,00	0,00	0,00	0,00	0,00	0,00	0,00	0,00	0,00	0,00	0,00	0,00
	Titlul VIII. Proiecte cu finanțare din Fonduri externe nerambursabile (FEN) postaderare	56	0,00	0,00	0,00	0,00	0,00	0,00	0,00	0,00	0,00	0,00	0,00	0,00
	Titlul IX. Asistență socială	57	0,00	0,00	0,00	0,00	0,00	0,00	0,00	0,00	0,00	0,00	0,00	0,00
	Titlul X. Alte cheltuieli	59	0,00	0,00	0,00	0,00	0,00	0,00	0,00	0,00	0,00	0,00	0,00	0,00
	Titlul XII. Active nefinanciare	71	0,00	0,00	0,00	0,00	0,00	0,00	0,00	0,00	0,00	0,00	0,00	0,00
	Titlul XIII. Active financiare	72	0,00	0,00	0,00	0,00	0,00	0,00	0,00	0,00	0,00	0,00	0,00	0,00
	Titlul XV. Împrumuturi	80	0,00	0,00	0,00	0,00	0,00	0,00	0,00	0,00	0,00	0,00	0,00	0,00
	Titlul XVI. Rambursări de credite	81	0,00	0,00	0,00	0,00	0,00	0,00	0,00	0,00	0,00	0,00	0,00	0,00
	Titlul XVII. Plăți efectuate în anii precedenți și recuperate în anul curent	85	0,00	0,00	0,00	0,00	0,00	0,00	0,00	0,00	0,00	0,00	0,00	0,00
<b>3</b>	<b>TRANSPORTURI</b>	<b>84.02</b>	<b>7.892,02</b>	<b>0,00</b>	<b>7.892,02</b>	<b>1.500,00</b>	<b>2.996,50</b>	<b>1.750,00</b>	<b>1.645,52</b>	<b>4.000,00</b>	<b>4.000,00</b>	<b>4.000,00</b>	<b>4.000,00</b>	<b>4.000,00</b>
	Titlul I. Cheltuieli de personal	10	0,00	0,00	0,00	0,00	0,00	0,00	0,00	0,00	0,00	0,00	0,00	0,00
	Titlul II. Bunuri și servicii	20	6.095,52	0,00	6.095,52	1.500,00	1.200,00	1.750,00	1.645,52	4.000,00	4.000,00	4.000,00	4.000,00	4.000,00
	Titlul III. Dobânzi	30	0,00	0,00	0,00	0,00	0,00	0,00	0,00	0,00	0,00	0,00	0,00	0,00
	Titlul IV. Subvenții	40	0,00	0,00	0,00	0,00	0,00	0,00	0,00	0,00	0,00	0,00	0,00	0,00
	Titlul V. Fonduri de rezervă	50	0,00	0,00	0,00	0,00	0,00	0,00	0,00	0,00	0,00	0,00	0,00	0,00
	Titlul VI. Transferuri între unități ale administrației	51	0,00	0,00	0,00	0,00	0,00	0,00	0,00	0,00	0,00	0,00	0,00	0,00
	Titlul VII. Alte transferuri	55	1.796,50	0,00	1.796,50	0,00	1.796,50	0,00	0,00	0,00	0,00	0,00	0,00	0,00
	Titlul VIII. Proiecte cu finanțare din Fonduri externe nerambursabile (FEN) postaderare	56	0,00	0,00	0,00	0,00	0,00	0,00	0,00	0,00	0,00	0,00	0,00	0,00
	Titlul IX. Asistență socială	57	0,00	0,00	0,00	0,00	0,00	0,00	0,00	0,00	0,00	0,00	0,00	0,00
	Titlul X. Alte cheltuieli	59	0,00	0,00	0,00	0,00	0,00	0,00	0,00	0,00	0,00	0,00	0,00	0,00
	Titlul XII. Active nefinanciare	71	0,00	0,00	0,00	0,00	0,00	0,00	0,00	0,00	0,00	0,00	0,00	0,00
	Titlul XIII. Active financiare	72	0,00	0,00	0,00	0,00	0,00	0,00	0,00	0,00	0,00	0,00	0,00	0,00
	Titlul XV. Împrumuturi	80	0,00	0,00	0,00	0,00	0,00	0,00	0,00	0,00	0,00	0,00	0,00	0,00
	Titlul XVI. Rambursări de credite	81	0,00	0,00	0,00	0,00	0,00	0,00	0,00	0,00	0,00	0,00	0,00	0,00
	Titlul XVII. Plăți efectuate în anii precedenți și recuperate în anul curent	85	0,00	0,00	0,00	0,00	0,00	0,00	0,00	0,00	0,00	0,00	0,00	0,00
<b>3.1</b>	<b>Transport rutier</b>	<b>84.02.03</b>	<b>7.892,02</b>	<b>0,00</b>	<b>7.892,02</b>	<b>1.500,00</b>	<b>2.996,50</b>	<b>1.750,00</b>	<b>1.645,52</b>	<b>4.000,00</b>	<b>4.000,00</b>	<b>4.000,00</b>	<b>4.000,00</b>	<b>4.000,00</b>
	Titlul I. Cheltuieli de personal	10	0,00	0,00	0,00	0,00	0,00	0,00	0,00	0,00	0,00	0,00	0,00	0,00
	Titlul II. Bunuri și servicii	20	6.095,52	0,00	6.095,52	1.500,00	1.200,00	1.750,00	1.645,52	4.000,00	4.000,00	4.000,00	4.000,00	4.000,00
	Titlul III. Dobânzi	30	0,00	0,00	0,00	0,00	0,00	0,00	0,00	0,00	0,00	0,00	0,00	0,00
	Titlul IV. Subvenții	40	0,00	0,00	0,00	0,00	0,00	0,00	0,00	0,00	0,00	0,00	0,00	0,00
	Titlul V. Fonduri de rezervă	50	0,00	0,00	0,00	0,00	0,00	0,00	0,00	0,00	0,00	0,00	0,00	0,00
	Titlul VI. Transferuri între unități ale administrației	51	0,00	0,00	0,00	0,00	0,00	0,00	0,00	0,00	0,00	0,00	0,00	0,00
	Titlul VII. Alte transferuri	55	1.796,50	0,00	1.796,50	0,00	1.796,50	0,00	0,00	0,00	0,00	0,00	0,00	0,00
	Titlul VIII. Proiecte cu finanțare din Fonduri externe nerambursabile (FEN) postaderare	56	0,00	0,00	0,00	0,00	0,00	0,00	0,00	0,00	0,00	0,00	0,00	0,00
	Titlul IX. Asistență socială	57	0,00	0,00	0,00	0,00	0,00	0,00	0,00	0,00	0,00	0,00	0,00	0,00
	Titlul X. Alte cheltuieli	59	0,00	0,00	0,00	0,00	0,00	0,00	0,00	0,00	0,00	0,00	0,00	0,00
	Titlul XII. Active nefinanciare	71	0,00	0,00	0,00	0,00	0,00	0,00	0,00	0,00	0,00	0,00	0,00	0,00
	Titlul XIII. Active financiare	72	0,00	0,00	0,00	0,00	0,00	0,00	0,00	0,00	0,00	0,00	0,00	0,00






Nr. crt.	DENUMIREA INDICATORILOR	Cod indicator	BUGET 2014										ESTIMĂRI		
			PREVEDERI ANUALE					PREVEDERI TRIMESTRIALE					2015	2016	2017
			TOTAL	din care credite bugetare destinate singurii plăților restante	Influență rectificată	Program rectificat	Trim. I	Trim. II	Trim. III	Trim. IV					
	Titlul XVII. Plăți efectuate în anii precedenți și recuperate în anul curent	85	0,00	0,00	0,00	0,00	0,00	0,00	0,00	0,00	0,00	0,00	0,00	0,00	0,00
4.1	<b>Turism - Programe conform Anexa, Active nefinanciare</b>	<b>87.02.04</b>	<b>141,00</b>	<b>0,00</b>	<b>10,00</b>	<b>151,00</b>	<b>11,00</b>	<b>76,50</b>	<b>42,00</b>	<b>21,50</b>	<b>290,00</b>	<b>290,00</b>	<b>290,00</b>	<b>290,00</b>	<b>290,00</b>
	Titlul I. Cheltuieli de personal	10	1,00	0,00	0,00	1,00	0,00	0,50	0,50	0,00	6,00	6,00	6,00	6,00	6,00
	Titlul II. Bunuri și servicii	20	49,00	0,00	10,00	59,00	11,00	36,00	1,50	10,50	154,00	154,00	154,00	154,00	154,00
	Titlul III. Dobânzi	30	0,00	0,00	0,00	0,00	0,00	0,00	0,00	0,00	0,00	0,00	0,00	0,00	0,00
	Titlul IV. Subvenții	40	0,00	0,00	0,00	0,00	0,00	0,00	0,00	0,00	0,00	0,00	0,00	0,00	0,00
	Titlul V. Fonduri de rezervă	50	0,00	0,00	0,00	0,00	0,00	0,00	0,00	0,00	0,00	0,00	0,00	0,00	0,00
	Titlul VI. Transferuri între unități ale administrației	51	0,00	0,00	0,00	0,00	0,00	0,00	0,00	0,00	0,00	0,00	0,00	0,00	0,00
	Titlul VII. Alte transferuri	55	0,00	0,00	0,00	0,00	0,00	0,00	0,00	0,00	0,00	0,00	0,00	0,00	0,00
	Titlul VIII. Proiecte cu finanțare din Fonduri externe nerambursabile (FEN) postaderare	56	0,00	0,00	0,00	0,00	0,00	0,00	0,00	0,00	0,00	0,00	0,00	0,00	0,00
	Titlul IX. Asistență socială	57	0,00	0,00	0,00	0,00	0,00	0,00	0,00	0,00	0,00	0,00	0,00	0,00	0,00
	Titlul X. Alte cheltuieli	59	91,00	0,00	0,00	91,00	0,00	40,00	40,00	11,00	130,00	130,00	130,00	130,00	130,00
	Titlul XII. Active nefinanciare	71	0,00	0,00	0,00	0,00	0,00	0,00	0,00	0,00	0,00	0,00	0,00	0,00	0,00
	Titlul XIII. Active financiare	72	0,00	0,00	0,00	0,00	0,00	0,00	0,00	0,00	0,00	0,00	0,00	0,00	0,00
	Titlul XV. Împrumuturi	80	0,00	0,00	0,00	0,00	0,00	0,00	0,00	0,00	0,00	0,00	0,00	0,00	0,00
	Titlul XVI. Rambursări de credite	81	0,00	0,00	0,00	0,00	0,00	0,00	0,00	0,00	0,00	0,00	0,00	0,00	0,00
	Titlul XVII. Plăți efectuate în anii precedenți și recuperate în anul curent	85	0,00	0,00	0,00	0,00	0,00	0,00	0,00	0,00	0,00	0,00	0,00	0,00	0,00
4.2	<b>Alte acțiuni economice</b>	<b>87.02.50</b>	<b>50,00</b>	<b>0,00</b>	<b>0,00</b>	<b>50,00</b>	<b>0,00</b>	<b>50,00</b>	<b>0,00</b>	<b>0,00</b>	<b>0,00</b>	<b>0,00</b>	<b>0,00</b>	<b>0,00</b>	<b>0,00</b>
	Titlul I. Cheltuieli de personal	10	0,00	0,00	0,00	0,00	0,00	0,00	0,00	0,00	0,00	0,00	0,00	0,00	0,00
	Titlul II. Bunuri și servicii	20	0,00	0,00	0,00	0,00	0,00	0,00	0,00	0,00	0,00	0,00	0,00	0,00	0,00
	Titlul III. Dobânzi	30	0,00	0,00	0,00	0,00	0,00	0,00	0,00	0,00	0,00	0,00	0,00	0,00	0,00
	Titlul IV. Subvenții	40	0,00	0,00	0,00	0,00	0,00	0,00	0,00	0,00	0,00	0,00	0,00	0,00	0,00
	Titlul V. Fonduri de rezervă	50	0,00	0,00	0,00	0,00	0,00	0,00	0,00	0,00	0,00	0,00	0,00	0,00	0,00
	Titlul VI. Transferuri între unități ale administrației	51	0,00	0,00	0,00	0,00	0,00	0,00	0,00	0,00	0,00	0,00	0,00	0,00	0,00
	Titlul VII. Alte transferuri	55	0,00	0,00	0,00	0,00	0,00	0,00	0,00	0,00	0,00	0,00	0,00	0,00	0,00
	Titlul VIII. Proiecte cu finanțare din Fonduri externe nerambursabile (FEN) postaderare	56	0,00	0,00	0,00	0,00	0,00	0,00	0,00	0,00	0,00	0,00	0,00	0,00	0,00
	Titlul IX. Asistență socială	57	0,00	0,00	0,00	0,00	0,00	0,00	0,00	0,00	0,00	0,00	0,00	0,00	0,00
	Titlul X. Alte cheltuieli	59	50,00	0,00	0,00	50,00	0,00	50,00	0,00	0,00	0,00	0,00	0,00	0,00	0,00
	Titlul XII. Active nefinanciare	71	0,00	0,00	0,00	0,00	0,00	0,00	0,00	0,00	0,00	0,00	0,00	0,00	0,00
	Titlul XIII. Active financiare	72	0,00	0,00	0,00	0,00	0,00	0,00	0,00	0,00	0,00	0,00	0,00	0,00	0,00
	Titlul XV. Împrumuturi	80	0,00	0,00	0,00	0,00	0,00	0,00	0,00	0,00	0,00	0,00	0,00	0,00	0,00
	Titlul XVI. Rambursări de credite	81	0,00	0,00	0,00	0,00	0,00	0,00	0,00	0,00	0,00	0,00	0,00	0,00	0,00
	Titlul XVII. Plăți efectuate în anii precedenți și recuperate în anul curent	85	0,00	0,00	0,00	0,00	0,00	0,00	0,00	0,00	0,00	0,00	0,00	0,00	0,00
	<b>VII. REZERVE, EXCEDENT/DEFICIT</b>	<b>96.02</b>	<b>0,00</b>	<b>0,00</b>	<b>0,00</b>	<b>0,00</b>	<b>0,00</b>	<b>0,00</b>	<b>0,00</b>	<b>0,00</b>	<b>0,00</b>	<b>0,00</b>	<b>0,00</b>	<b>0,00</b>	<b>0,00</b>
	<b>REZERVE</b>	<b>97.02</b>	<b>0,00</b>	<b>0,00</b>	<b>0,00</b>	<b>0,00</b>	<b>0,00</b>	<b>0,00</b>	<b>0,00</b>	<b>0,00</b>	<b>0,00</b>	<b>0,00</b>	<b>0,00</b>	<b>0,00</b>	<b>0,00</b>
	<b>EXCEDENT 98.02.96 + 98.02.07</b>	<b>98.02</b>	<b>0,00</b>	<b>0,00</b>	<b>0,00</b>	<b>0,00</b>	<b>0,00</b>	<b>0,00</b>	<b>0,00</b>	<b>0,00</b>	<b>0,00</b>	<b>0,00</b>	<b>0,00</b>	<b>0,00</b>	<b>0,00</b>
	Excedentul secțiunii de funcționare	98.02.96	0,00	0,00	0,00	0,00	0,00	0,00	0,00	0,00	0,00	0,00	0,00	0,00	0,00
	Excedentul secțiunii de dezvoltare	98.02.97	0,00	0,00	0,00	0,00	0,00	0,00	0,00	0,00	0,00	0,00	0,00	0,00	0,00

Nr. crt.	DENUMIREA INDICATORILOR	Cod indicator	BUGET 2014										ESTIMĂRI		
			PREVEDERI ANUALE			PREVEDERI TRIMESTRIALE							2015	2016	2017
			TOTAL	Influență	Program rectificat	Trim. I	Trim. II	Trim. III	Trim. IV						
			din care credite bugetare destinate stingerii plăgilor restante												
		99.02	0,00	0,00	0,00	0,00	0,00	0,00	0,00	0,00	0,00	0,00	0,00	0,00	
	DEFICIT 99.02.96 + 99.02.97	99.02.96	0,00	0,00	0,00	0,00	0,00	0,00	0,00	0,00	0,00	0,00	0,00	0,00	
	Deficitul secțiunii de funcționare	99.02.97	0,00	0,00	0,00	0,00	0,00	0,00	0,00	0,00	0,00	0,00	0,00	0,00	
	Deficitul secțiunii de dezvoltare														

Miercurea Ciuc, 23 septembrie 2014

PREȘEDINTE  
Borboly Csaba

DIRECTOR GENERAL  
Bicăjașu Vasile





Nr. crt.	DENUMIREA INDICATORILOR	Cod indicator	BUGET 2014						ESTIMĂRI				
			PREVEDERI ANUALE			PREVEDERI TRIMESTRIALE			2015	2016	2017		
			TOTAL	Influență	Program rectificat	Trim. I	Trim. II	Trim. III				Trim. IV	
	Venituri din vânzarea unor bunuri aparținând domeniului privat al unităților administrativ-teritoriale	39.02.07	0,00	0,00	0,00	0,00	0,00	0,00	0,00	0,00	0,00	0,00	0,00
<b>3</b>	<b>III. OPERAȚUNI FINANCIARE</b>	<b>00.16</b>	<b>0,00</b>	<b>0,00</b>	<b>0,00</b>	<b>0,00</b>	<b>0,00</b>	<b>0,00</b>	<b>0,00</b>	<b>0,00</b>	<b>0,00</b>	<b>0,00</b>	<b>0,00</b>
	Încasări din rambursarea împrumuturilor acordate	40.02	0,00	0,00	0,00	0,00	0,00	0,00	0,00	0,00	0,00	0,00	0,00
	Sume din excedentul anului precedent pentru acoperirea golurilor temporare de casă ale secțiunii de funcționare	40.02.11	0,00	0,00	0,00	0,00	0,00	0,00	0,00	0,00	0,00	0,00	0,00
	Sume din excedentul anului precedent pentru acoperirea golurilor temporare de casă ale secțiunii de dezvoltare	40.02.13	0,00	0,00	0,00	0,00	0,00	0,00	0,00	0,00	0,00	0,00	0,00
	Sume din excedentul bugetului local utilizate pentru finanțarea cheltuielilor de dezvoltare	40.02.14	0,00	0,00	0,00	0,00	0,00	0,00	0,00	0,00	0,00	0,00	0,00
<b>4</b>	<b>IV. SUBVENȚII</b>	<b>00.17</b>	<b>50.142,02</b>	<b>1.736,15</b>	<b>51.878,17</b>	<b>741,65</b>	<b>15.007,47</b>	<b>9.154,90</b>	<b>26.974,15</b>	<b>37.857,60</b>	<b>1.996,00</b>	<b>1.000,00</b>	<b>1.000,00</b>
	<b>SUBVENȚII DE LA ALTE NIVELE ALE ADMINISTRAȚIEI PUBLICE</b>	<b>00.18</b>	<b>50.142,02</b>	<b>0,00</b>	<b>51.878,17</b>	<b>741,65</b>	<b>15.007,47</b>	<b>9.154,90</b>	<b>26.974,15</b>	<b>37.857,60</b>	<b>1.996,00</b>	<b>1.000,00</b>	<b>1.000,00</b>
	<b>Subvenții de la bugetul de stat</b>	<b>42.02</b>	<b>50.142,02</b>	<b>0,00</b>	<b>51.878,17</b>	<b>741,65</b>	<b>15.007,47</b>	<b>9.154,90</b>	<b>26.974,15</b>	<b>37.857,60</b>	<b>1.996,00</b>	<b>1.000,00</b>	<b>1.000,00</b>
	Finanțarea programului de pletuire a drumurilor comunale și alimentare cu apă a satelor	42.02.09	0,00	0,00	0,00	0,00	0,00	0,00	0,00	0,00	0,00	0,00	0,00
	Finanțarea subprogramului privind pietruirea, reabilitarea, modernizarea și/sau asfaltarea a drumurilor de interes local clasate	42.02.09.01	0,00	0,00	0,00	0,00	0,00	0,00	0,00	0,00	0,00	0,00	0,00
	Subvenții din veniturile proprii ale Ministerului Sănătății către bugetele locale pentru finanțarea investițiilor în sănătate	42.02.18	0,00	0,00	0,00	0,00	0,00	0,00	0,00	0,00	0,00	0,00	0,00
	Subvenții din veniturile proprii ale Ministerului Sănătății către bugetele locale pentru finanțarea aparatului medical și a echipamentelor de comunicații în urgență în sănătate	42.02.18.01	0,00	0,00	0,00	0,00	0,00	0,00	0,00	0,00	0,00	0,00	0,00
	Subvenții din veniturile proprii ale Ministerului Sănătății către bugetele locale pentru finanțarea reparațiilor capitale în sănătate	42.02.18.02	0,00	0,00	0,00	0,00	0,00	0,00	0,00	0,00	0,00	0,00	0,00
	Subvenții din veniturile proprii ale Ministerului Sănătății către bugetele locale pentru finanțarea altor investiții în sănătate	42.02.18.03	0,00	0,00	0,00	0,00	0,00	0,00	0,00	0,00	0,00	0,00	0,00
	Subvenții către bugetele locale pentru finanțarea programului multiannual de asistență tehnică pentru pregătirea proiectelor de investiții publice finanțate prin Programul operațional regional 2007-2013	42.02.19	0,00	0,00	0,00	0,00	0,00	0,00	0,00	0,00	0,00	0,00	0,00
	Subvenții de la bugetul de stat către bugetele locale necesare susținerii derulării proiectelor finanțate din FEN postaderate	42.02.20	34.121,73	0,00	34.121,73	652,65	468,41	7.762,67	25.238,00	37.857,60	1.996,00	1.000,00	1.000,00

Nr. crt.	DENUMIREA INDICATORILOR	Cod Indicator	BUGET 2014						ESTIMĂRI					
			PREVEDERI ANUALE			PREVEDERI TRIMESTRIALE			2015	2016	2017			
			TOTAL	Influență	Program rectificat	Trim. I	Trim. II	Trim. III				Trim. IV		
	Finanțarea drepturilor acordate persoanelor cu handicap	42.02.21	0,00	0,00	0,00	0,00	0,00	0,00	0,00	0,00	0,00	0,00	0,00	0,00
	Subvenții primite din Fondul de intervenție	42.02.28	0,00	0,00	0,00	0,00	0,00	0,00	0,00	0,00	0,00	0,00	0,00	0,00
	Finanțarea lucrărilor de cadastru imobiliar	42.02.29	0,00	0,00	0,00	0,00	0,00	0,00	0,00	0,00	0,00	0,00	0,00	0,00
	Subvenții de la bugetul de stat către bugetele locale pentru realizarea obiectivelor de investiții în turism	42.02.40	0,00	0,00	0,00	0,00	0,00	0,00	0,00	0,00	0,00	0,00	0,00	0,00
	Subvenții primite de administrațiile locale în cadrul programelor FEAGA implementate de API/A	42.02.42	0,00	0,00	0,00	0,00	0,00	0,00	0,00	0,00	0,00	0,00	0,00	0,00
	Subvenții din buget de stat pentru finanțarea camerelor agricole	42.02.44	0,00	0,00	0,00	0,00	0,00	0,00	0,00	0,00	0,00	0,00	0,00	0,00
	Subvenții primite de la bugetul de stat pentru finanțarea unor programe de interes național	42.02.51	2.881,23	0,00	2.881,23	89,00	1.400,00	1.392,23	0,00	0,00	0,00	0,00	0,00	0,00
	Subvenții primite de la bugetul de stat pentru finanțarea unor programe de interes național destinate secțiunii de funcționare a bugetului local	42.02.51.01	0,00	0,00	0,00	0,00	0,00	0,00	0,00	0,00	0,00	0,00	0,00	0,00
	Subvenții primite de la bugetul de stat pentru finanțarea unor programe de interes național destinate secțiunii de dezvoltare a bugetului local	42.02.51.02	2.881,23	0,00	2.881,23	89,00	1.400,00	1.392,23	0,00	0,00	0,00	0,00	0,00	0,00
	Sume alocate din bugetul de stat aferente corecțiilor financiare	42.02.62	0,00	0,00	0,00	0,00	0,00	0,00	0,00	0,00	0,00	0,00	0,00	0,00
	Finanțarea Programului Național de Dezvoltare Locală	42.02.65	13.139,06	0,00	14.875,21	0,00	13.139,06	0,00	1.736,15	0,00	1.736,15	0,00	0,00	0,00
	Subvenții de la alte administrații	43.02	0,00	0,00	0,00	0,00	0,00	0,00	0,00	0,00	0,00	0,00	0,00	0,00
	Subvenții primite de la alte bugete locale pentru instituțiile de asistență socială pentru persoanele cu handicap	43.02.07	0,00	0,00	0,00	0,00	0,00	0,00	0,00	0,00	0,00	0,00	0,00	0,00
5	SUME PRIMITE DE LA UE/ALȚI DONATORI ÎN CONTUL PLĂȚILOR EFECTUATE ȘI PREFINANȚĂRI	45.02	85.346,38	0,00	85.346,38	4.386,08	10.714,74	29.997,70	40.247,86	95.651,57	4.000,00	1.500,00	1.500,00	1.500,00
	Fondul European de Dezvoltare Regională	45.02.01	85.308,62	0,00	85.308,62	4.348,32	10.714,74	29.997,70	40.247,86	95.651,57	4.000,00	1.500,00	1.500,00	1.500,00
	Sume primite în contul plăților efectuate în anul curent	45.02.01.01	68.750,37	0,00	68.750,37	268,32	1.174,50	28.111,19	39.246,36	69.332,59	1.000,00	500,00	500,00	500,00
	Sume primite în contul plăților efectuate în anii anteriori	45.02.01.02	4.397,94	0,00	4.397,94	3.840,54	457,40	100,00	0,00	16.318,98	3.000,00	1.000,00	1.000,00	1.000,00
	Prefinanțare	45.02.01.03	12.160,31	0,00	12.160,31	239,46	9.132,84	1.786,51	1.001,50	10.000,00	0,00	0,00	0,00	0,00
	Fondul Social European	45.02.02	37,76	0,00	37,76	37,76	0,00	0,00	0,00	0,00	0,00	0,00	0,00	0,00
	Sume primite în contul plăților efectuate în anul curent	45.02.02.01	19,90	0,00	19,90	19,90	0,00	0,00	0,00	0,00	0,00	0,00	0,00	0,00
	Sume primite în contul plăților efectuate în anii anteriori	45.02.02.02	17,86	0,00	17,86	17,86	0,00	0,00	0,00	0,00	0,00	0,00	0,00	0,00
	Prefinanțare	45.02.02.03	0,00	0,00	0,00	0,00	0,00	0,00	0,00	0,00	0,00	0,00	0,00	0,00
	Alte facilități și instrumente postaderare	45.02.16	0,00	0,00	0,00	0,00	0,00	0,00	0,00	0,00	0,00	0,00	0,00	0,00
	Sume primite în contul plăților efectuate în anul curent	45.02.16.01	0,00	0,00	0,00	0,00	0,00	0,00	0,00	0,00	0,00	0,00	0,00	0,00

Nr. crt.	DENUMIREA INDICATORILOR	Cod indicator	BUGET 2014										ESTIMĂRI				
			PREVEDERI ANUALE		PREVEDERI TRIMESTRIALE				Program rectificat	Influență	Trim. I	Trim. II	Trim. III	Trim. IV	2015	2016	2017
			TOTAL	din care credite bugetare destinate stingerii plăților restante	TOTAL	Trim. I	Trim. II	Trim. III									
	Sume primite în contul plăților efectuate în anii anteriori	45.02.16.02	0,00	0,00	0,00	0,00	0,00	0,00	0,00	0,00	0,00	0,00	0,00	0,00	0,00	0,00	
	Prefinanțare	45.02.16.03	0,00	0,00	0,00	0,00	0,00	0,00	0,00	0,00	0,00	0,00	0,00	0,00	0,00	0,00	
	<b>Mecanismul Financiar SEE</b>	<b>45.02.17</b>	<b>0,00</b>	<b>0,00</b>	<b>0,00</b>	<b>0,00</b>	<b>0,00</b>	<b>0,00</b>	<b>0,00</b>	<b>0,00</b>	<b>0,00</b>	<b>0,00</b>	<b>0,00</b>	<b>0,00</b>	<b>0,00</b>	<b>0,00</b>	
	Sume primite în contul plăților efectuate în anul curent	45.02.17.01	0,00	0,00	0,00	0,00	0,00	0,00	0,00	0,00	0,00	0,00	0,00	0,00	0,00	0,00	
	Sume primite în contul plăților efectuate în anii anteriori	45.02.17.02	0,00	0,00	0,00	0,00	0,00	0,00	0,00	0,00	0,00	0,00	0,00	0,00	0,00	0,00	
	Prefinanțare - Sume primite în avans	45.02.17.03	0,00	0,00	0,00	0,00	0,00	0,00	0,00	0,00	0,00	0,00	0,00	0,00	0,00	0,00	
<b>B.</b>	<b>CHELTUIELILE - SECȚIUNEA DE DEZVOLTARE</b>	<b>49.02</b>	<b>167.419,90</b>	<b>119,71</b>	<b>1.736,42</b>	<b>169.156,32</b>	<b>8.757,78</b>	<b>37.278,06</b>	<b>49.927,15</b>	<b>73.193,33</b>	<b>145.247,30</b>	<b>16.914,01</b>	<b>12.980,24</b>	<b>0,00</b>	<b>0,00</b>	<b>0,00</b>	
	Titlul I. Cheltuieli de personal	10	0,00	0,00	0,00	0,00	0,00	0,00	0,00	0,00	0,00	0,00	0,00	0,00	0,00	0,00	
	Titlul II. Bunuri și servicii	20	0,00	0,00	0,00	0,00	0,00	0,00	0,00	0,00	0,00	0,00	0,00	0,00	0,00	0,00	
	Titlul III. Dobânzi	30	0,00	0,00	0,00	0,00	0,00	0,00	0,00	0,00	0,00	0,00	0,00	0,00	0,00	0,00	
	Titlul IV. Subvenții	40	0,00	0,00	0,00	0,00	0,00	0,00	0,00	0,00	0,00	0,00	0,00	0,00	0,00	0,00	
	Titlul V. Fonduri de rezervă	50	0,00	0,00	0,00	0,00	0,00	0,00	0,00	0,00	0,00	0,00	0,00	0,00	0,00	0,00	
	Titlul VI. Transferuri între unități ale administrației	51	1.551,00	0,00	0,00	1.551,00	940,40	45,00	565,60	0,00	1.000,00	1.000,00	1.000,00	0,00	0,00	0,00	
	Titlul VII. Alte transferuri	55	0,00	0,00	0,00	0,00	0,00	0,00	0,00	0,00	0,00	0,00	0,00	0,00	0,00	0,00	
	Titlul VIII. Proiecte cu finanțare din Fonduri externe nerambursabile (FEN) postaderare	56	134.097,39	105,84	0,27	134.097,66	6.187,94	19.967,74	39.418,21	68.523,77	136.297,52	4.755,94	2.445,85	0,00	0,00	0,00	
	Titlul IX. Asistență socială	57	0,00	0,00	0,00	0,00	0,00	0,00	0,00	0,00	0,00	0,00	0,00	0,00	0,00	0,00	
	Titlul X. Alte cheltuieli	59	0,00	0,00	0,00	0,00	0,00	0,00	0,00	0,00	0,00	0,00	0,00	0,00	0,00	0,00	
	Titlul XII. Active nefinanciare	71	32.918,88	13,87	1.736,15	34.655,03	1.929,44	18.112,69	9.943,34	4.669,56	7.949,78	11.158,07	9.534,39	0,00	0,00	0,00	
	Titlul XIII. Active financiare	72	0,00	0,00	0,00	0,00	0,00	0,00	0,00	0,00	0,00	0,00	0,00	0,00	0,00	0,00	
	Titlul XV. Împrumuturi	80	0,00	0,00	0,00	0,00	0,00	0,00	0,00	0,00	0,00	0,00	0,00	0,00	0,00	0,00	
	Titlul XVI. Rambursări de credite	81	0,00	0,00	0,00	0,00	0,00	0,00	0,00	0,00	0,00	0,00	0,00	0,00	0,00	0,00	
	Titlul XVII. Plăți efectuate în anii precedenți și recuperate în anul curent	85	-1.147,37	0,00	0,00	-1.147,37	-300,00	-847,37	0,00	0,00	0,00	0,00	0,00	0,00	0,00	0,00	
<b>I.</b>	<b>Partea I-a SERVICII PUBLICE GENERALE</b>	<b>50.02</b>	<b>228,12</b>	<b>0,00</b>	<b>0,00</b>	<b>228,12</b>	<b>217,12</b>	<b>0,00</b>	<b>11,00</b>	<b>0,00</b>	<b>363,00</b>	<b>426,00</b>	<b>426,00</b>	<b>0,00</b>	<b>0,00</b>	<b>0,00</b>	
<b>1.</b>	<b>AUTORITĂȚI PUBLICE ȘI ACȚIUNI EXTERNE</b>	<b>51.02</b>	<b>215,12</b>	<b>0,00</b>	<b>0,00</b>	<b>215,12</b>	<b>204,12</b>	<b>0,00</b>	<b>11,00</b>	<b>0,00</b>	<b>350,00</b>	<b>400,00</b>	<b>400,00</b>	<b>0,00</b>	<b>0,00</b>	<b>0,00</b>	
	Titlul I. Cheltuieli de personal	10	0,00	0,00	0,00	0,00	0,00	0,00	0,00	0,00	0,00	0,00	0,00	0,00	0,00	0,00	
	Titlul II. Bunuri și servicii	20	0,00	0,00	0,00	0,00	0,00	0,00	0,00	0,00	0,00	0,00	0,00	0,00	0,00	0,00	
	Titlul III. Dobânzi	30	0,00	0,00	0,00	0,00	0,00	0,00	0,00	0,00	0,00	0,00	0,00	0,00	0,00	0,00	
	Titlul IV. Subvenții	40	0,00	0,00	0,00	0,00	0,00	0,00	0,00	0,00	0,00	0,00	0,00	0,00	0,00	0,00	
	Titlul V. Fonduri de rezervă	50	0,00	0,00	0,00	0,00	0,00	0,00	0,00	0,00	0,00	0,00	0,00	0,00	0,00	0,00	
	Titlul VI. Transferuri între unități ale administrației	51	0,00	0,00	0,00	0,00	0,00	0,00	0,00	0,00	0,00	0,00	0,00	0,00	0,00	0,00	
	Titlul VII. Alte transferuri	55	0,00	0,00	0,00	0,00	0,00	0,00	0,00	0,00	0,00	0,00	0,00	0,00	0,00	0,00	
	Titlul VIII. Proiecte cu finanțare din Fonduri externe nerambursabile (FEN) postaderare	56	0,00	0,00	0,00	0,00	0,00	0,00	0,00	0,00	0,00	0,00	0,00	0,00	0,00	0,00	
	Titlul IX. Asistență socială	57	0,00	0,00	0,00	0,00	0,00	0,00	0,00	0,00	0,00	0,00	0,00	0,00	0,00	0,00	
	Titlul X. Alte cheltuieli	59	0,00	0,00	0,00	0,00	0,00	0,00	0,00	0,00	0,00	0,00	0,00	0,00	0,00	0,00	
	Titlul XII. Active nefinanciare	71	215,12	0,00	0,00	215,12	204,12	0,00	11,00	0,00	350,00	400,00	400,00	0,00	0,00	0,00	
	Titlul XIII. Active financiare	72	0,00	0,00	0,00	0,00	0,00	0,00	0,00	0,00	0,00	0,00	0,00	0,00	0,00	0,00	
	Titlul XV. Împrumuturi	80	0,00	0,00	0,00	0,00	0,00	0,00	0,00	0,00	0,00	0,00	0,00	0,00	0,00	0,00	
	Titlul XVI. Rambursări de credite	81	0,00	0,00	0,00	0,00	0,00	0,00	0,00	0,00	0,00	0,00	0,00	0,00	0,00	0,00	





Nr. crt.	DENUMIREA INDICATORILOR	Cod indicator	BUGET 2014										ESTIMĂRI		
			PREVEDERI ANUALE					PREVEDERI TRIMESTRIALE					2015	2016	2017
			TOTAL	din care credite bugetare destinate stringerii plășilor restante	Influență	Program rectificat	Trim. I	Trim. II	Trim. III	Trim. IV					
	Titlul IV. Subvenții	40	0,00	0,00	0,00	0,00	0,00	0,00	0,00	0,00	0,00	0,00	0,00	0,00	0,00
	Titlul V. Fonduri de rezervă	50	0,00	0,00	0,00	0,00	0,00	0,00	0,00	0,00	0,00	0,00	0,00	0,00	0,00
	Titlul VI. Transferuri între unități ale administrației	51	0,00	0,00	0,00	0,00	0,00	0,00	0,00	0,00	0,00	0,00	0,00	0,00	0,00
	Titlul VII. Alte transferuri	55	0,00	0,00	0,00	0,00	0,00	0,00	0,00	0,00	0,00	0,00	0,00	0,00	0,00
	Titlul VIII. Proiecte cu finanțare din Fonduri externe nerambursabile (FEN) postaderare	56	300,00	0,00	0,00	300,00	0,00	0,00	0,00	0,00	0,00	0,00	0,00	0,00	0,00
	Titlul IX. Asistență socială	57	0,00	0,00	0,00	0,00	0,00	0,00	0,00	0,00	0,00	0,00	0,00	0,00	0,00
	Titlul X. Alte cheltuieli	59	0,00	0,00	0,00	0,00	0,00	0,00	0,00	0,00	0,00	0,00	0,00	0,00	0,00
	Titlul XII. Active nefinanciare	71	13,00	0,00	0,00	13,00	0,00	0,00	0,00	0,00	0,00	0,00	13,00	26,00	26,00
	Titlul XIII. Active financiare	72	0,00	0,00	0,00	0,00	0,00	0,00	0,00	0,00	0,00	0,00	0,00	0,00	0,00
	Titlul XV. Împrumuturi	80	0,00	0,00	0,00	0,00	0,00	0,00	0,00	0,00	0,00	0,00	0,00	0,00	0,00
	Titlul XVI. Rambursări de credite	81	0,00	0,00	0,00	0,00	0,00	0,00	0,00	0,00	0,00	0,00	0,00	0,00	0,00
	Titlul XVII. Plăți efectuate în anii precedenți și recuperate în anul curent	85	-300,00	0,00	0,00	-300,00	0,00	0,00	0,00	0,00	0,00	0,00	0,00	0,00	0,00
2.1	Fond de rezervă bugetară la dispoziția autorităților locale	54.02.05	0,00	0,00	0,00	0,00	0,00	0,00	0,00	0,00	0,00	0,00	0,00	0,00	0,00
2.2	Directia Județeană de Evidența Persoanelor al Județului Harghita	54.02.10	0,00	0,00	0,00	0,00	0,00	0,00	0,00	0,00	0,00	0,00	0,00	0,00	0,00
	Titlul I. Cheltuieli de personal	10	0,00	0,00	0,00	0,00	0,00	0,00	0,00	0,00	0,00	0,00	0,00	0,00	0,00
	Titlul II. Bunuri și servicii	20	0,00	0,00	0,00	0,00	0,00	0,00	0,00	0,00	0,00	0,00	0,00	0,00	0,00
	Titlul III. Dobânzi	30	0,00	0,00	0,00	0,00	0,00	0,00	0,00	0,00	0,00	0,00	0,00	0,00	0,00
	Titlul IV. Subvenții	40	0,00	0,00	0,00	0,00	0,00	0,00	0,00	0,00	0,00	0,00	0,00	0,00	0,00
	Titlul V. Fonduri de rezervă	50	0,00	0,00	0,00	0,00	0,00	0,00	0,00	0,00	0,00	0,00	0,00	0,00	0,00
	Titlul VI. Transferuri între unități ale administrației	51	0,00	0,00	0,00	0,00	0,00	0,00	0,00	0,00	0,00	0,00	0,00	0,00	0,00
	Titlul VII. Alte transferuri	55	0,00	0,00	0,00	0,00	0,00	0,00	0,00	0,00	0,00	0,00	0,00	0,00	0,00
	Titlul VIII. Proiecte cu finanțare din Fonduri externe nerambursabile (FEN) postaderare	56	0,00	0,00	0,00	0,00	0,00	0,00	0,00	0,00	0,00	0,00	0,00	0,00	0,00
	Titlul IX. Asistență socială	57	0,00	0,00	0,00	0,00	0,00	0,00	0,00	0,00	0,00	0,00	0,00	0,00	0,00
	Titlul X. Alte cheltuieli	59	0,00	0,00	0,00	0,00	0,00	0,00	0,00	0,00	0,00	0,00	0,00	0,00	0,00
	Titlul XII. Active nefinanciare	71	0,00	0,00	0,00	0,00	0,00	0,00	0,00	0,00	0,00	0,00	0,00	0,00	0,00
	Titlul XIII. Active financiare	72	0,00	0,00	0,00	0,00	0,00	0,00	0,00	0,00	0,00	0,00	0,00	0,00	0,00
	Titlul XV. Împrumuturi	80	0,00	0,00	0,00	0,00	0,00	0,00	0,00	0,00	0,00	0,00	0,00	0,00	0,00
	Titlul XVI. Rambursări de credite	81	0,00	0,00	0,00	0,00	0,00	0,00	0,00	0,00	0,00	0,00	0,00	0,00	0,00
	Titlul XVII. Plăți efectuate în anii precedenți și recuperate în anul curent	85	0,00	0,00	0,00	0,00	0,00	0,00	0,00	0,00	0,00	0,00	0,00	0,00	0,00
2.3	Alte servicii publice generale	54.02.50	13,00	0,00	0,00	13,00	0,00	0,00	0,00	0,00	0,00	0,00	13,00	26,00	26,00
	Titlul I. Cheltuieli de personal	10	0,00	0,00	0,00	0,00	0,00	0,00	0,00	0,00	0,00	0,00	0,00	0,00	0,00
	Titlul II. Bunuri și servicii	20	0,00	0,00	0,00	0,00	0,00	0,00	0,00	0,00	0,00	0,00	0,00	0,00	0,00
	Titlul III. Dobânzi	30	0,00	0,00	0,00	0,00	0,00	0,00	0,00	0,00	0,00	0,00	0,00	0,00	0,00
	Titlul IV. Subvenții	40	0,00	0,00	0,00	0,00	0,00	0,00	0,00	0,00	0,00	0,00	0,00	0,00	0,00
	Titlul V. Fonduri de rezervă	50	0,00	0,00	0,00	0,00	0,00	0,00	0,00	0,00	0,00	0,00	0,00	0,00	0,00
	Titlul VI. Transferuri între unități ale administrației	51	0,00	0,00	0,00	0,00	0,00	0,00	0,00	0,00	0,00	0,00	0,00	0,00	0,00
	Titlul VII. Alte transferuri	55	0,00	0,00	0,00	0,00	0,00	0,00	0,00	0,00	0,00	0,00	0,00	0,00	0,00



Nr. crt.	DENUMIREA INDICATORILOR	Cod indicator	BUGET 2014										ESTIMĂRI		
			PREVEDERI ANUALE					PREVEDERI TRIMESTRIALE					2015	2016	2017
			TOTAL	din care credite bugetare destinate stingerii plăților restante	Influență	Program rectificat	Trim. I	Trim. II	Trim. III	Trim. IV					
	Titlul XIII. Active financiare	72	0,00	0,00	0,00	0,00	0,00	0,00	0,00	0,00	0,00	0,00	0,00	0,00	0,00
	Titlul XV. Împrumuturi	80	0,00	0,00	0,00	0,00	0,00	0,00	0,00	0,00	0,00	0,00	0,00	0,00	0,00
	Titlul XVI. Rambursări de credite	81	0,00	0,00	0,00	0,00	0,00	0,00	0,00	0,00	0,00	0,00	0,00	0,00	0,00
	Titlul XVII. Plăți efectuate în anii precedenți și recuperate în anul curent	85	-300,00	0,00	0,00	-300,00	0,00	0,00	0,00	0,00	0,00	0,00	0,00	0,00	0,00
3	<b>TRANZACȚII PRIVIND DATORIA PUBLICĂ ȘI ÎMPRUMUTURI</b>	55.02	0,00	0,00	0,00	0,00	0,00	0,00	0,00	0,00	0,00	0,00	0,00	0,00	0,00
4	<b>TRANSFERURI CU CARACTER GENERAL ÎNȚRE DIFERITE NIVELE ALE ADMINISTRAȚIEI</b>	56.02	0,00	0,00	0,00	0,00	0,00	0,00	0,00	0,00	0,00	0,00	0,00	0,00	0,00
4.1	Transferuri din bugetul consiliului județean pentru finanțarea centrelor pentru protecția copilului - Centru de zi și Centru de primire în regim de urgență Bălan	56.02.06	0,00	0,00	0,00	0,00	0,00	0,00	0,00	0,00	0,00	0,00	0,00	0,00	0,00
II.	<b>Partea a II-a APĂRARE, ORDINE PUBLICĂ ȘI SIGURANȚA NAȚIONALĂ</b>	59.02	89,00	0,00	0,00	89,00	0,00	0,00	0,00	0,00	89,00	0,00	0,00	0,00	0,00
1	<b>APĂRARE</b>	60.02	89,00	0,00	0,00	89,00	0,00	0,00	0,00	0,00	89,00	0,00	0,00	0,00	0,00
	Titlul I. Cheltuieli de personal	10	0,00	0,00	0,00	0,00	0,00	0,00	0,00	0,00	0,00	0,00	0,00	0,00	0,00
	Titlul II. Bunuri și servicii	20	0,00	0,00	0,00	0,00	0,00	0,00	0,00	0,00	0,00	0,00	0,00	0,00	0,00
	Titlul III. Dobânzi	30	0,00	0,00	0,00	0,00	0,00	0,00	0,00	0,00	0,00	0,00	0,00	0,00	0,00
	Titlul IV. Subvenții	40	0,00	0,00	0,00	0,00	0,00	0,00	0,00	0,00	0,00	0,00	0,00	0,00	0,00
	Titlul V. Fonduri de rezervă	50	0,00	0,00	0,00	0,00	0,00	0,00	0,00	0,00	0,00	0,00	0,00	0,00	0,00
	Titlul VI. Transferuri între unități ale administrației	51	0,00	0,00	0,00	0,00	0,00	0,00	0,00	0,00	0,00	0,00	0,00	0,00	0,00
	Titlul VII. Alte transferuri	55	0,00	0,00	0,00	0,00	0,00	0,00	0,00	0,00	0,00	0,00	0,00	0,00	0,00
	Titlul VIII. Proiecte cu finanțare din Fonduri externe nerambursabile (FEN) postaderare	56	0,00	0,00	0,00	0,00	0,00	0,00	0,00	0,00	0,00	0,00	0,00	0,00	0,00
	Titlul IX. Asistență socială	57	0,00	0,00	0,00	0,00	0,00	0,00	0,00	0,00	0,00	0,00	0,00	0,00	0,00
	Titlul X. Alte cheltuieli	59	0,00	0,00	0,00	0,00	0,00	0,00	0,00	0,00	0,00	0,00	0,00	0,00	0,00
	Titlul XII. Active nefinanciare	71	89,00	0,00	0,00	89,00	0,00	0,00	0,00	0,00	89,00	0,00	0,00	0,00	0,00
	Titlul XIII. Active financiare	72	0,00	0,00	0,00	0,00	0,00	0,00	0,00	0,00	0,00	0,00	0,00	0,00	0,00
	Titlul XV. Împrumuturi	80	0,00	0,00	0,00	0,00	0,00	0,00	0,00	0,00	0,00	0,00	0,00	0,00	0,00
	Titlul XVI. Rambursări de credite	81	0,00	0,00	0,00	0,00	0,00	0,00	0,00	0,00	0,00	0,00	0,00	0,00	0,00
	Titlul XVII. Plăți efectuate în anii precedenți și recuperate în anul curent	85	0,00	0,00	0,00	0,00	0,00	0,00	0,00	0,00	0,00	0,00	0,00	0,00	0,00
1.1.	<b>Apărare națională - Centru Militar Județean Harghita</b>	60.02.02	89,00	0,00	0,00	89,00	0,00	0,00	0,00	0,00	89,00	0,00	0,00	0,00	0,00
	Titlul I. Cheltuieli de personal	10	0,00	0,00	0,00	0,00	0,00	0,00	0,00	0,00	0,00	0,00	0,00	0,00	0,00
	Titlul II. Bunuri și servicii	20	0,00	0,00	0,00	0,00	0,00	0,00	0,00	0,00	0,00	0,00	0,00	0,00	0,00
	Titlul III. Dobânzi	30	0,00	0,00	0,00	0,00	0,00	0,00	0,00	0,00	0,00	0,00	0,00	0,00	0,00
	Titlul IV. Subvenții	40	0,00	0,00	0,00	0,00	0,00	0,00	0,00	0,00	0,00	0,00	0,00	0,00	0,00
	Titlul V. Fonduri de rezervă	50	0,00	0,00	0,00	0,00	0,00	0,00	0,00	0,00	0,00	0,00	0,00	0,00	0,00
	Titlul VI. Transferuri între unități ale administrației	51	0,00	0,00	0,00	0,00	0,00	0,00	0,00	0,00	0,00	0,00	0,00	0,00	0,00
	Titlul VII. Alte transferuri	55	0,00	0,00	0,00	0,00	0,00	0,00	0,00	0,00	0,00	0,00	0,00	0,00	0,00

Nr. crt.	DENUMIREA INDICATORILOR	Cod indicator	BUGET 2014										ESTIMĂRI			
			PREVEDERI ANUALE					PREVEDERI TRIMESTRIALE					2015	2016	2017	
			TOTAL	din care credite bugetare destinate singurii plăților restante	Influență	Program rectificat	Trim. I	Trim. II	Trim. III	Trim. IV						
	Titlul VIII. Proiecte cu finanțare din Fonduri externe nerambursabile (FEN) postaderare	56	0,00	0,00	0,00	0,00	0,00	0,00	0,00	0,00	0,00	0,00	0,00	0,00	0,00	0,00
	Titlul IX. Asistență socială	57	0,00	0,00	0,00	0,00	0,00	0,00	0,00	0,00	0,00	0,00	0,00	0,00	0,00	0,00
	Titlul X. Alte cheltuieli	59	0,00	0,00	0,00	0,00	0,00	0,00	0,00	0,00	0,00	0,00	0,00	0,00	0,00	0,00
	Titlul XII. Active nefinanciare	71	89,00	0,00	0,00	89,00	0,00	0,00	0,00	0,00	0,00	0,00	0,00	0,00	0,00	0,00
	Titlul XIII. Active financiare	72	0,00	0,00	0,00	0,00	0,00	0,00	0,00	0,00	0,00	0,00	0,00	0,00	0,00	0,00
	Titlul XV. Împrumuturi	80	0,00	0,00	0,00	0,00	0,00	0,00	0,00	0,00	0,00	0,00	0,00	0,00	0,00	0,00
	Titlul XVI. Rambursări de credite	81	0,00	0,00	0,00	0,00	0,00	0,00	0,00	0,00	0,00	0,00	0,00	0,00	0,00	0,00
	Titlul XVII. Plăți efectuate în anii precedenți și recuperate în anul curent	85	0,00	0,00	0,00	0,00	0,00	0,00	0,00	0,00	0,00	0,00	0,00	0,00	0,00	0,00
<b>2</b>	<b>ORDINE PUBLICĂ ȘI SIGURANȚA NAȚIONALĂ</b>	<b>61.02</b>	<b>0,00</b>	<b>0,00</b>	<b>0,00</b>	<b>0,00</b>	<b>0,00</b>	<b>0,00</b>	<b>0,00</b>	<b>0,00</b>	<b>0,00</b>	<b>0,00</b>	<b>0,00</b>	<b>0,00</b>	<b>0,00</b>	<b>0,00</b>
	Titlul I. Cheltuieli de personal	10	0,00	0,00	0,00	0,00	0,00	0,00	0,00	0,00	0,00	0,00	0,00	0,00	0,00	0,00
	Titlul II. Bunuri și servicii	20	0,00	0,00	0,00	0,00	0,00	0,00	0,00	0,00	0,00	0,00	0,00	0,00	0,00	0,00
	Titlul III. Dobânzi	30	0,00	0,00	0,00	0,00	0,00	0,00	0,00	0,00	0,00	0,00	0,00	0,00	0,00	0,00
	Titlul IV. Subvenții	40	0,00	0,00	0,00	0,00	0,00	0,00	0,00	0,00	0,00	0,00	0,00	0,00	0,00	0,00
	Titlul V. Fonduri de rezervă	50	0,00	0,00	0,00	0,00	0,00	0,00	0,00	0,00	0,00	0,00	0,00	0,00	0,00	0,00
	Titlul VI. Transferuri între unități ale administrației	51	0,00	0,00	0,00	0,00	0,00	0,00	0,00	0,00	0,00	0,00	0,00	0,00	0,00	0,00
	Titlul VII. Alte transferuri	55	0,00	0,00	0,00	0,00	0,00	0,00	0,00	0,00	0,00	0,00	0,00	0,00	0,00	0,00
	Titlul VIII. Proiecte cu finanțare din Fonduri externe nerambursabile (FEN) postaderare	56	0,00	0,00	0,00	0,00	0,00	0,00	0,00	0,00	0,00	0,00	0,00	0,00	0,00	0,00
	Titlul IX. Asistență socială	57	0,00	0,00	0,00	0,00	0,00	0,00	0,00	0,00	0,00	0,00	0,00	0,00	0,00	0,00
	Titlul X. Alte cheltuieli	59	0,00	0,00	0,00	0,00	0,00	0,00	0,00	0,00	0,00	0,00	0,00	0,00	0,00	0,00
	Titlul XII. Active nefinanciare	71	0,00	0,00	0,00	0,00	0,00	0,00	0,00	0,00	0,00	0,00	0,00	0,00	0,00	0,00
	Titlul XIII. Active financiare	72	0,00	0,00	0,00	0,00	0,00	0,00	0,00	0,00	0,00	0,00	0,00	0,00	0,00	0,00
	Titlul XV. Împrumuturi	80	0,00	0,00	0,00	0,00	0,00	0,00	0,00	0,00	0,00	0,00	0,00	0,00	0,00	0,00
	Titlul XVI. Rambursări de credite	81	0,00	0,00	0,00	0,00	0,00	0,00	0,00	0,00	0,00	0,00	0,00	0,00	0,00	0,00
	Titlul XVII. Plăți efectuate în anii precedenți și recuperate în anul curent	85	0,00	0,00	0,00	0,00	0,00	0,00	0,00	0,00	0,00	0,00	0,00	0,00	0,00	0,00
<b>2.1</b>	<b>Protecția civilă și servicii contra incendiilor - Inspectoratul pentru Situații de Urgență „Oltul” al Județului Harghita</b>	<b>61.02.05</b>	<b>0,00</b>	<b>0,00</b>	<b>0,00</b>	<b>0,00</b>	<b>0,00</b>	<b>0,00</b>	<b>0,00</b>	<b>0,00</b>	<b>0,00</b>	<b>0,00</b>	<b>0,00</b>	<b>0,00</b>	<b>0,00</b>	<b>0,00</b>
<b>2.2</b>	<b>Alte cheltuieli în domeniul ordinii publice și siguranței naționale - Programe conform Anexa</b>	<b>61.02.50</b>	<b>0,00</b>	<b>0,00</b>	<b>0,00</b>	<b>0,00</b>	<b>0,00</b>	<b>0,00</b>	<b>0,00</b>	<b>0,00</b>	<b>0,00</b>	<b>0,00</b>	<b>0,00</b>	<b>0,00</b>	<b>0,00</b>	<b>0,00</b>
	Titlul I. Cheltuieli de personal	10	0,00	0,00	0,00	0,00	0,00	0,00	0,00	0,00	0,00	0,00	0,00	0,00	0,00	0,00
	Titlul II. Bunuri și servicii	20	0,00	0,00	0,00	0,00	0,00	0,00	0,00	0,00	0,00	0,00	0,00	0,00	0,00	0,00
	Titlul III. Dobânzi	30	0,00	0,00	0,00	0,00	0,00	0,00	0,00	0,00	0,00	0,00	0,00	0,00	0,00	0,00
	Titlul IV. Subvenții	40	0,00	0,00	0,00	0,00	0,00	0,00	0,00	0,00	0,00	0,00	0,00	0,00	0,00	0,00
	Titlul V. Fonduri de rezervă	50	0,00	0,00	0,00	0,00	0,00	0,00	0,00	0,00	0,00	0,00	0,00	0,00	0,00	0,00
	Titlul VI. Transferuri între unități ale administrației	51	0,00	0,00	0,00	0,00	0,00	0,00	0,00	0,00	0,00	0,00	0,00	0,00	0,00	0,00
	Titlul VII. Alte transferuri	55	0,00	0,00	0,00	0,00	0,00	0,00	0,00	0,00	0,00	0,00	0,00	0,00	0,00	0,00
	Titlul VIII. Proiecte cu finanțare din Fonduri externe nerambursabile (FEN) postaderare	56	0,00	0,00	0,00	0,00	0,00	0,00	0,00	0,00	0,00	0,00	0,00	0,00	0,00	0,00
	Titlul IX. Asistență socială	57	0,00	0,00	0,00	0,00	0,00	0,00	0,00	0,00	0,00	0,00	0,00	0,00	0,00	0,00

Nr. crt.	DENUMIREA INDICATORILOR	Cod indicator	BUGET 2014										ESTIMĂRI		
			PREVEDERI ANUALE					PREVEDERI TRIMESTRIALE					2015	2016	2017
			TOTAL	din care credite bugetare destinate stingerii plărilor restante	Influență	Program rectificat	Trim. I	Trim. II	Trim. III	Trim. IV					
2.1	<b>Alte cheltuieli în domeniul sănătății -</b>	<b>66.02.50</b>	<b>2.247,98</b>	<b>0,00</b>	<b>0,00</b>	<b>2.247,98</b>	<b>0,00</b>	<b>1.107,98</b>	<b>1.025,00</b>	<b>115,00</b>	<b>500,00</b>	<b>400,00</b>	<b>300,00</b>		
	Titlul I. Cheltuieli de personal	10	0,00	0,00	0,00	0,00	0,00	0,00	0,00	0,00	0,00	0,00	0,00		
	Titlul II. Bunuri și servicii	20	0,00	0,00	0,00	0,00	0,00	0,00	0,00	0,00	0,00	0,00	0,00		
	Titlul III. Dobânzi	30	0,00	0,00	0,00	0,00	0,00	0,00	0,00	0,00	0,00	0,00	0,00		
	Titlul IV. Subvenții	40	0,00	0,00	0,00	0,00	0,00	0,00	0,00	0,00	0,00	0,00	0,00		
	Titlul V. Fonduri de rezervă	50	0,00	0,00	0,00	0,00	0,00	0,00	0,00	0,00	0,00	0,00	0,00		
	Titlul VI. Transferuri între unități ale administrației	51	0,00	0,00	0,00	0,00	0,00	0,00	0,00	0,00	0,00	0,00	0,00		
	Titlul VII. Alte transferuri	55	0,00	0,00	0,00	0,00	0,00	0,00	0,00	0,00	0,00	0,00	0,00		
	Titlul VIII. Proiecte cu finanțare din Fonduri externe nerambursabile (FEN) postaderare	56	0,00	0,00	0,00	0,00	0,00	0,00	0,00	0,00	0,00	0,00	0,00		
	Titlul IX. Asistență socială	57	0,00	0,00	0,00	0,00	0,00	0,00	0,00	0,00	0,00	0,00	0,00		
	Titlul X. Alte cheltuieli	59	0,00	0,00	0,00	0,00	0,00	0,00	0,00	0,00	0,00	0,00	0,00		
	Titlul XII. Active nefinanciare	71	2.247,98	0,00	0,00	2.247,98	0,00	1.107,98	1.025,00	115,00	500,00	400,00	300,00		
	Titlul XIII. Active financiare	72	0,00	0,00	0,00	0,00	0,00	0,00	0,00	0,00	0,00	0,00	0,00		
	Titlul XV. Împrumuturi	80	0,00	0,00	0,00	0,00	0,00	0,00	0,00	0,00	0,00	0,00	0,00		
	Titlul XVI. Rambursări de credite	81	0,00	0,00	0,00	0,00	0,00	0,00	0,00	0,00	0,00	0,00	0,00		
	Titlul XVII. Plăți efectuate în anii precedenți și recuperate în anul curent	85	0,00	0,00	0,00	0,00	0,00	0,00	0,00	0,00	0,00	0,00	0,00		
2.1.1	<b>Alte instituții și acțiuni sanitare - Programe conform Anexa</b>	<b>66.02.50.50</b>	<b>0,00</b>	<b>0,00</b>	<b>0,00</b>	<b>0,00</b>	<b>0,00</b>	<b>0,00</b>	<b>0,00</b>	<b>0,00</b>	<b>0,00</b>	<b>0,00</b>	<b>0,00</b>		
2.1.2	<b>Alte instituții și acțiuni sanitare - Active nefinanciare</b>	<b>66.02.50.50</b>	<b>2.247,98</b>	<b>0,00</b>	<b>0,00</b>	<b>2.247,98</b>	<b>0,00</b>	<b>1.107,98</b>	<b>1.025,00</b>	<b>115,00</b>	<b>500,00</b>	<b>400,00</b>	<b>300,00</b>		
	Titlul I. Cheltuieli de personal	10	0,00	0,00	0,00	0,00	0,00	0,00	0,00	0,00	0,00	0,00	0,00		
	Titlul II. Bunuri și servicii	20	0,00	0,00	0,00	0,00	0,00	0,00	0,00	0,00	0,00	0,00	0,00		
	Titlul III. Dobânzi	30	0,00	0,00	0,00	0,00	0,00	0,00	0,00	0,00	0,00	0,00	0,00		
	Titlul IV. Subvenții	40	0,00	0,00	0,00	0,00	0,00	0,00	0,00	0,00	0,00	0,00	0,00		
	Titlul V. Fonduri de rezervă	50	0,00	0,00	0,00	0,00	0,00	0,00	0,00	0,00	0,00	0,00	0,00		
	Titlul VI. Transferuri între unități ale administrației	51	0,00	0,00	0,00	0,00	0,00	0,00	0,00	0,00	0,00	0,00	0,00		
	Titlul VII. Alte transferuri	55	0,00	0,00	0,00	0,00	0,00	0,00	0,00	0,00	0,00	0,00	0,00		
	Titlul VIII. Proiecte cu finanțare din Fonduri externe nerambursabile (FEN) postaderare	56	0,00	0,00	0,00	0,00	0,00	0,00	0,00	0,00	0,00	0,00	0,00		
	Titlul IX. Asistență socială	57	0,00	0,00	0,00	0,00	0,00	0,00	0,00	0,00	0,00	0,00	0,00		
	Titlul X. Alte cheltuieli	59	0,00	0,00	0,00	0,00	0,00	0,00	0,00	0,00	0,00	0,00	0,00		
	Titlul XII. Active nefinanciare	71	2.247,98	0,00	0,00	2.247,98	0,00	1.107,98	1.025,00	115,00	500,00	400,00	300,00		
	Titlul XIII. Active financiare	72	0,00	0,00	0,00	0,00	0,00	0,00	0,00	0,00	0,00	0,00	0,00		
	Titlul XV. Împrumuturi	80	0,00	0,00	0,00	0,00	0,00	0,00	0,00	0,00	0,00	0,00	0,00		
	Titlul XVI. Rambursări de credite	81	0,00	0,00	0,00	0,00	0,00	0,00	0,00	0,00	0,00	0,00	0,00		
	Titlul XVII. Plăți efectuate în anii precedenți și recuperate în anul curent	85	0,00	0,00	0,00	0,00	0,00	0,00	0,00	0,00	0,00	0,00	0,00		
2.2	<b>Servicii medicale în unități sanitare cu paturi</b>	<b>66.02.06</b>	<b>7.562,39</b>	<b>0,00</b>	<b>0,00</b>	<b>7.562,39</b>	<b>1.951,79</b>	<b>1.545,00</b>	<b>4.065,60</b>	<b>0,00</b>	<b>1.181,78</b>	<b>4.847,07</b>	<b>3.083,39</b>		
	Titlul I. Cheltuieli de personal	10	0,00	0,00	0,00	0,00	0,00	0,00	0,00	0,00	0,00	0,00	0,00		
	Titlul II. Bunuri și servicii	20	0,00	0,00	0,00	0,00	0,00	0,00	0,00	0,00	0,00	0,00	0,00		
	Titlul III. Dobânzi	30	0,00	0,00	0,00	0,00	0,00	0,00	0,00	0,00	0,00	0,00	0,00		

Nr. crt.	DENUMIREA INDICATORILOR	Cod indicator	BUGET 2014										ESTIMĂRI		
			PREVEDERI ANUALE					PREVEDERI TRIMESTRIALE					2015	2016	2017
			TOTAL	din care credite bugetare destinate stingerii plăților restante	Influență rectificat	Program rectificat	Trim. I	Trim. II	Trim. III	Trim. IV					
	Titlul IV. Subvenții	40	0,00	0,00	0,00	0,00	0,00	0,00	0,00	0,00	0,00	0,00	0,00	0,00	0,00
	Titlul V. Fonduri de rezervă	50	0,00	0,00	0,00	0,00	0,00	0,00	0,00	0,00	0,00	0,00	0,00	0,00	0,00
	Titlul VI. Transferuri între unități ale administrației	51	1.551,00	0,00	1.551,00	940,40	0,00	0,00	0,00	45,00	565,60	0,00	1.000,00	1.000,00	1.000,00
	Titlul VII. Alte transferuri	55	0,00	0,00	0,00	0,00	0,00	0,00	0,00	0,00	0,00	0,00	0,00	0,00	0,00
	Titlul VIII. Proiecte cu finanțare din Fonduri externe nerambursabile (FEN) postaderare	56	0,00	0,00	0,00	0,00	0,00	0,00	0,00	0,00	0,00	0,00	0,00	0,00	0,00
	Titlul IX. Asistență socială	57	0,00	0,00	0,00	0,00	0,00	0,00	0,00	0,00	0,00	0,00	0,00	0,00	0,00
	Titlul X. Alte cheltuieli	59	0,00	0,00	0,00	0,00	0,00	0,00	0,00	0,00	0,00	0,00	0,00	0,00	0,00
	Titlul XII. Active nefinanciare	71	6.011,39	0,00	6.011,39	1.011,39	1.500,00	3.500,00	0,00	181,78	3.847,07	0,00	0,00	0,00	2.083,39
	Titlul XIII. Active financiare	72	0,00	0,00	0,00	0,00	0,00	0,00	0,00	0,00	0,00	0,00	0,00	0,00	0,00
	Titlul XV. Împrumuturi	80	0,00	0,00	0,00	0,00	0,00	0,00	0,00	0,00	0,00	0,00	0,00	0,00	0,00
	Titlul XVI. Rambursări de credite	81	0,00	0,00	0,00	0,00	0,00	0,00	0,00	0,00	0,00	0,00	0,00	0,00	0,00
	Titlul XVII. Plăți efectuate în anii precedenți și recuperate în anul curent	85	0,00	0,00	0,00	0,00	0,00	0,00	0,00	0,00	0,00	0,00	0,00	0,00	0,00
<b>2.2.1</b>	<b>Spital Județean de Urgență Miercurea Ciuc</b>	<b>66.02.06.01</b>	<b>1.350,00</b>	<b>0,00</b>	<b>1.350,00</b>	<b>940,40</b>	<b>0,00</b>	<b>409,60</b>	<b>0,00</b>	<b>0,00</b>	<b>0,00</b>	<b>0,00</b>	<b>1.000,00</b>	<b>1.000,00</b>	<b>1.000,00</b>
	Titlul I. Cheltuieli de personal	10	0,00	0,00	0,00	0,00	0,00	0,00	0,00	0,00	0,00	0,00	0,00	0,00	0,00
	Titlul II. Bunuri și servicii	20	0,00	0,00	0,00	0,00	0,00	0,00	0,00	0,00	0,00	0,00	0,00	0,00	0,00
	Titlul III. Dobânzi	30	0,00	0,00	0,00	0,00	0,00	0,00	0,00	0,00	0,00	0,00	0,00	0,00	0,00
	Titlul IV. Subvenții	40	0,00	0,00	0,00	0,00	0,00	0,00	0,00	0,00	0,00	0,00	0,00	0,00	0,00
	Titlul V. Fonduri de rezervă	50	0,00	0,00	0,00	0,00	0,00	0,00	0,00	0,00	0,00	0,00	0,00	0,00	0,00
	Titlul VI. Transferuri între unități ale administrației	51	1.350,00	0,00	1.350,00	940,40	0,00	409,60	0,00	0,00	0,00	0,00	1.000,00	1.000,00	1.000,00
	Titlul VII. Alte transferuri	55	0,00	0,00	0,00	0,00	0,00	0,00	0,00	0,00	0,00	0,00	0,00	0,00	0,00
	Titlul VIII. Proiecte cu finanțare din Fonduri externe nerambursabile (FEN) postaderare	56	0,00	0,00	0,00	0,00	0,00	0,00	0,00	0,00	0,00	0,00	0,00	0,00	0,00
	Titlul IX. Asistență socială	57	0,00	0,00	0,00	0,00	0,00	0,00	0,00	0,00	0,00	0,00	0,00	0,00	0,00
	Titlul X. Alte cheltuieli	59	0,00	0,00	0,00	0,00	0,00	0,00	0,00	0,00	0,00	0,00	0,00	0,00	0,00
	Titlul XII. Active nefinanciare	71	0,00	0,00	0,00	0,00	0,00	0,00	0,00	0,00	0,00	0,00	0,00	0,00	0,00
	Titlul XIII. Active financiare	72	0,00	0,00	0,00	0,00	0,00	0,00	0,00	0,00	0,00	0,00	0,00	0,00	0,00
	Titlul XV. Împrumuturi	80	0,00	0,00	0,00	0,00	0,00	0,00	0,00	0,00	0,00	0,00	0,00	0,00	0,00
	Titlul XVI. Rambursări de credite	81	0,00	0,00	0,00	0,00	0,00	0,00	0,00	0,00	0,00	0,00	0,00	0,00	0,00
	Titlul XVII. Plăți efectuate în anii precedenți și recuperate în anul curent	85	0,00	0,00	0,00	0,00	0,00	0,00	0,00	0,00	0,00	0,00	0,00	0,00	0,00
<b>2.2.2</b>	<b>Spital de Psihiatrie Tulgheș</b>	<b>66.02.06.01</b>	<b>201,00</b>	<b>0,00</b>	<b>201,00</b>	<b>0,00</b>	<b>0,00</b>	<b>156,00</b>	<b>0,00</b>	<b>45,00</b>	<b>0,00</b>	<b>0,00</b>	<b>0,00</b>	<b>0,00</b>	<b>0,00</b>
	Titlul I. Cheltuieli de personal	10	0,00	0,00	0,00	0,00	0,00	0,00	0,00	0,00	0,00	0,00	0,00	0,00	0,00
	Titlul II. Bunuri și servicii	20	0,00	0,00	0,00	0,00	0,00	0,00	0,00	0,00	0,00	0,00	0,00	0,00	0,00
	Titlul III. Dobânzi	30	0,00	0,00	0,00	0,00	0,00	0,00	0,00	0,00	0,00	0,00	0,00	0,00	0,00
	Titlul IV. Subvenții	40	0,00	0,00	0,00	0,00	0,00	0,00	0,00	0,00	0,00	0,00	0,00	0,00	0,00
	Titlul V. Fonduri de rezervă	50	0,00	0,00	0,00	0,00	0,00	0,00	0,00	0,00	0,00	0,00	0,00	0,00	0,00
	Titlul VI. Transferuri între unități ale administrației	51	201,00	0,00	201,00	0,00	45,00	156,00	0,00	0,00	0,00	0,00	0,00	0,00	0,00
	Titlul VII. Alte transferuri	55	0,00	0,00	0,00	0,00	0,00	0,00	0,00	0,00	0,00	0,00	0,00	0,00	0,00
	Titlul VIII. Proiecte cu finanțare din Fonduri externe nerambursabile (FEN) postaderare	56	0,00	0,00	0,00	0,00	0,00	0,00	0,00	0,00	0,00	0,00	0,00	0,00	0,00

Nr. crt.	DENUMIREA INDICATORILOR	Cod indicator	BUGET 2014										ESTIMĂRI				
			PREVEDERI ANUALE			PREVEDERI TRIMESTRIALE							2015	2016	2017		
			TOTAL	Influență	Program rectificat	Trim. I	Trim. II	Trim. III	Trim. IV								
			din care credite bugetare destinate singurii plăților restante														
	Titlul IX. Asistență socială	57	0,00	0,00	0,00	0,00	0,00	0,00	0,00	0,00	0,00	0,00	0,00	0,00	0,00	0,00	0,00
	Titlul X. Alte cheltuieli	59	0,00	0,00	0,00	0,00	0,00	0,00	0,00	0,00	0,00	0,00	0,00	0,00	0,00	0,00	0,00
	Titlul XII. Active nefinanciare	71	0,00	0,00	0,00	0,00	0,00	0,00	0,00	0,00	0,00	0,00	0,00	0,00	0,00	0,00	0,00
	Titlul XIII. Active financiare	72	0,00	0,00	0,00	0,00	0,00	0,00	0,00	0,00	0,00	0,00	0,00	0,00	0,00	0,00	0,00
	Titlul XV. Imprumuturi	80	0,00	0,00	0,00	0,00	0,00	0,00	0,00	0,00	0,00	0,00	0,00	0,00	0,00	0,00	0,00
	Titlul XVI. Rambursări de credite	81	0,00	0,00	0,00	0,00	0,00	0,00	0,00	0,00	0,00	0,00	0,00	0,00	0,00	0,00	0,00
	Titlul XVII. Plăți efectuate în anii precedenți și recuperate în anul curent	85	0,00	0,00	0,00	0,00	0,00	0,00	0,00	0,00	0,00	0,00	0,00	0,00	0,00	0,00	0,00
<b>2.2.3</b>	<b>Spitale generale - Active nefinanciare</b>	<b>66.02.06.01</b>	<b>6.011,39</b>	<b>0,00</b>	<b>6.011,39</b>	<b>1.011,39</b>	<b>1.500,00</b>	<b>3.500,00</b>	<b>0,00</b>	<b>181,78</b>	<b>3.847,07</b>	<b>2.083,39</b>					
	Titlul I. Cheltuieli de personal	10	0,00	0,00	0,00	0,00	0,00	0,00	0,00	0,00	0,00	0,00	0,00	0,00	0,00	0,00	0,00
	Titlul II. Bunuri și servicii	20	0,00	0,00	0,00	0,00	0,00	0,00	0,00	0,00	0,00	0,00	0,00	0,00	0,00	0,00	0,00
	Titlul III. Dobânzi	30	0,00	0,00	0,00	0,00	0,00	0,00	0,00	0,00	0,00	0,00	0,00	0,00	0,00	0,00	0,00
	Titlul IV. Subvenții	40	0,00	0,00	0,00	0,00	0,00	0,00	0,00	0,00	0,00	0,00	0,00	0,00	0,00	0,00	0,00
	Titlul V. Fonduri de rezervă	50	0,00	0,00	0,00	0,00	0,00	0,00	0,00	0,00	0,00	0,00	0,00	0,00	0,00	0,00	0,00
	Titlul VI. Transferuri între unități ale administrației	51	0,00	0,00	0,00	0,00	0,00	0,00	0,00	0,00	0,00	0,00	0,00	0,00	0,00	0,00	0,00
	Titlul VII. Alte transferuri	55	0,00	0,00	0,00	0,00	0,00	0,00	0,00	0,00	0,00	0,00	0,00	0,00	0,00	0,00	0,00
	Titlul VIII. Proiecte cu finanțare din Fonduri externe nerambursabile (FEN) postaderare	56	0,00	0,00	0,00	0,00	0,00	0,00	0,00	0,00	0,00	0,00	0,00	0,00	0,00	0,00	0,00
	Titlul IX. Asistență socială	57	0,00	0,00	0,00	0,00	0,00	0,00	0,00	0,00	0,00	0,00	0,00	0,00	0,00	0,00	0,00
	Titlul X. Alte cheltuieli	59	0,00	0,00	0,00	0,00	0,00	0,00	0,00	0,00	0,00	0,00	0,00	0,00	0,00	0,00	0,00
	Titlul XII. Active nefinanciare	71	1.300,00	0,00	1.300,00	30,00	320,00	600,00	350,00	0,00	0,00	0,00	0,00	0,00	0,00	0,00	0,00
	Titlul XIII. Active financiare	72	0,00	0,00	0,00	0,00	0,00	0,00	0,00	0,00	0,00	0,00	0,00	0,00	0,00	0,00	0,00
	Titlul XV. Imprumuturi	80	0,00	0,00	0,00	0,00	0,00	0,00	0,00	0,00	0,00	0,00	0,00	0,00	0,00	0,00	0,00
	Titlul XVI. Rambursări de credite	81	0,00	0,00	0,00	0,00	0,00	0,00	0,00	0,00	0,00	0,00	0,00	0,00	0,00	0,00	0,00
	Titlul XVII. Plăți efectuate în anii precedenți și recuperate în anul curent	85	0,00	0,00	0,00	0,00	0,00	0,00	0,00	0,00	0,00	0,00	0,00	0,00	0,00	0,00	0,00
<b>3</b>	<b>CULTURĂ, RECREERE ȘI RELIGIE</b>	<b>67.02</b>	<b>1.300,00</b>	<b>0,00</b>	<b>1.300,00</b>	<b>30,00</b>	<b>320,00</b>	<b>600,00</b>	<b>350,00</b>	<b>0,00</b>	<b>0,00</b>	<b>0,00</b>	<b>0,00</b>	<b>0,00</b>	<b>0,00</b>	<b>0,00</b>	<b>0,00</b>
	Titlul I. Cheltuieli de personal	10	0,00	0,00	0,00	0,00	0,00	0,00	0,00	0,00	0,00	0,00	0,00	0,00	0,00	0,00	0,00
	Titlul II. Bunuri și servicii	20	0,00	0,00	0,00	0,00	0,00	0,00	0,00	0,00	0,00	0,00	0,00	0,00	0,00	0,00	0,00
	Titlul III. Dobânzi	30	0,00	0,00	0,00	0,00	0,00	0,00	0,00	0,00	0,00	0,00	0,00	0,00	0,00	0,00	0,00
	Titlul IV. Subvenții	40	0,00	0,00	0,00	0,00	0,00	0,00	0,00	0,00	0,00	0,00	0,00	0,00	0,00	0,00	0,00
	Titlul V. Fonduri de rezervă	50	0,00	0,00	0,00	0,00	0,00	0,00	0,00	0,00	0,00	0,00	0,00	0,00	0,00	0,00	0,00
	Titlul VI. Transferuri între unități ale administrației	51	0,00	0,00	0,00	0,00	0,00	0,00	0,00	0,00	0,00	0,00	0,00	0,00	0,00	0,00	0,00
	Titlul VII. Alte transferuri	55	0,00	0,00	0,00	0,00	0,00	0,00	0,00	0,00	0,00	0,00	0,00	0,00	0,00	0,00	0,00
	Titlul VIII. Proiecte cu finanțare din Fonduri externe nerambursabile (FEN) postaderare	56	0,00	0,00	0,00	0,00	0,00	0,00	0,00	0,00	0,00	0,00	0,00	0,00	0,00	0,00	0,00
	Titlul IX. Asistență socială	57	0,00	0,00	0,00	0,00	0,00	0,00	0,00	0,00	0,00	0,00	0,00	0,00	0,00	0,00	0,00
	Titlul X. Alte cheltuieli	59	0,00	0,00	0,00	0,00	0,00	0,00	0,00	0,00	0,00	0,00	0,00	0,00	0,00	0,00	0,00
	Titlul XII. Active nefinanciare	71	1.300,00	0,00	1.300,00	30,00	320,00	600,00	350,00	0,00	0,00	0,00	0,00	0,00	0,00	0,00	0,00
	Titlul XIII. Active financiare	72	0,00	0,00	0,00	0,00	0,00	0,00	0,00	0,00	0,00	0,00	0,00	0,00	0,00	0,00	0,00
	Titlul XV. Imprumuturi	80	0,00	0,00	0,00	0,00	0,00	0,00	0,00	0,00	0,00	0,00	0,00	0,00	0,00	0,00	0,00
	Titlul XVI. Rambursări de credite	81	0,00	0,00	0,00	0,00	0,00	0,00	0,00	0,00	0,00	0,00	0,00	0,00	0,00	0,00	0,00

Nr. crt.	DENUMIREA INDICATORILOR	Cod indicator	BUGET 2014						ESTIMĂRI					
			PREVEDERI ANUALE			PREVEDERI TRIMESTRIALE			2015		2016		2017	
			TOTAL	din care credite bugetare destinate stingerii plăților restante	Influență rectificat	Trim. I	Trim. II	Trim. III	Trim. IV	2015	2016	2017		
	Titlul XVII. Plăți efectuate în anii precedenți și recuperate în anul curent	85	0,00	0,00	0,00	0,00	0,00	0,00	0,00	0,00	0,00	0,00	0,00	
3.1	Servicii culturale	67.02.03	0,00	0,00	0,00	0,00	0,00	0,00	0,00	0,00	0,00	0,00	0,00	
	Titlul XII. Active nefinanciare	71	0,00	0,00	0,00	0,00	0,00	0,00	0,00	0,00	0,00	0,00	0,00	
3.1.1	Biblioteca Județeană Kálmán János	67.02.03.02	0,00	0,00	0,00	0,00	0,00	0,00	0,00	0,00	0,00	0,00	0,00	
	Titlul XII. Active nefinanciare	71	0,00	0,00	0,00	0,00	0,00	0,00	0,00	0,00	0,00	0,00	0,00	
3.1.2	Școala Populară de Artă a Județului Harghita	67.02.03.05	0,00	0,00	0,00	0,00	0,00	0,00	0,00	0,00	0,00	0,00	0,00	
3.1.3	Centrul Județean pentru Conservarea și Promovarea Culturii Tradiționale Harghita	67.02.03.08	0,00	0,00	0,00	0,00	0,00	0,00	0,00	0,00	0,00	0,00	0,00	
3.1.4	Consolidarea și restaurarea monumentelor istorice	67.02.03.12	0,00	0,00	0,00	0,00	0,00	0,00	0,00	0,00	0,00	0,00	0,00	
3.1.5	Programe conform Anexa	67.02.03.12	0,00	0,00	0,00	0,00	0,00	0,00	0,00	0,00	0,00	0,00	0,00	
3.2	Alte servicii culturale	67.02.03.30	0,00	0,00	0,00	0,00	0,00	0,00	0,00	0,00	0,00	0,00	0,00	
3.2.1	Editura Harghita	67.02.03.30	0,00	0,00	0,00	0,00	0,00	0,00	0,00	0,00	0,00	0,00	0,00	
3.2.2	Editura Harghita Népe	67.02.03.30	0,00	0,00	0,00	0,00	0,00	0,00	0,00	0,00	0,00	0,00	0,00	
3.2.3	Centru Cultural Județean Harghita	67.02.03.30	0,00	0,00	0,00	0,00	0,00	0,00	0,00	0,00	0,00	0,00	0,00	
3.2.4	Centru Cultural și de Arte Lăzarea	67.02.03.30	0,00	0,00	0,00	0,00	0,00	0,00	0,00	0,00	0,00	0,00	0,00	
3.2.5	Program conform Anexa	67.02.03.30	0,00	0,00	0,00	0,00	0,00	0,00	0,00	0,00	0,00	0,00	0,00	
3.3	Servicii recreative și sportive	67.02.05	1.270,00	0,00	0,00	1.270,00	0,00	320,00	0,00	600,00	350,00	0,00	0,00	
	Titlul I. Cheltuieli de personal	10	0,00	0,00	0,00	0,00	0,00	0,00	0,00	0,00	0,00	0,00	0,00	
	Titlul II. Bunuri și servicii	20	0,00	0,00	0,00	0,00	0,00	0,00	0,00	0,00	0,00	0,00	0,00	
	Titlul III. Dobânzi	30	0,00	0,00	0,00	0,00	0,00	0,00	0,00	0,00	0,00	0,00	0,00	
	Titlul IV. Subvenții	40	0,00	0,00	0,00	0,00	0,00	0,00	0,00	0,00	0,00	0,00	0,00	
	Titlul V. Fonduri de rezervă	50	0,00	0,00	0,00	0,00	0,00	0,00	0,00	0,00	0,00	0,00	0,00	
	Titlul VI. Transferuri între unități ale administrației	51	0,00	0,00	0,00	0,00	0,00	0,00	0,00	0,00	0,00	0,00	0,00	
	Titlul VII. Alte transferuri	55	0,00	0,00	0,00	0,00	0,00	0,00	0,00	0,00	0,00	0,00	0,00	
	Titlul VIII. Proiecte cu finanțare din Fonduri externe nerambursabile (FEN) postaderare	56	0,00	0,00	0,00	0,00	0,00	0,00	0,00	0,00	0,00	0,00	0,00	
	Titlul IX. Asistență socială	57	0,00	0,00	0,00	0,00	0,00	0,00	0,00	0,00	0,00	0,00	0,00	
	Titlul X. Alte cheltuieli	59	0,00	0,00	0,00	0,00	0,00	0,00	0,00	0,00	0,00	0,00	0,00	
	Titlul XII. Active nefinanciare	71	1.270,00	0,00	0,00	1.270,00	0,00	320,00	0,00	600,00	350,00	0,00	0,00	
	Titlul XIII. Active financiare	72	0,00	0,00	0,00	0,00	0,00	0,00	0,00	0,00	0,00	0,00	0,00	
	Titlul XV. Împrumuturi	80	0,00	0,00	0,00	0,00	0,00	0,00	0,00	0,00	0,00	0,00	0,00	
	Titlul XVI. Rambursări de credite	81	0,00	0,00	0,00	0,00	0,00	0,00	0,00	0,00	0,00	0,00	0,00	
	Titlul XVII. Plăți efectuate în anii precedenți și recuperate în anul curent	85	0,00	0,00	0,00	0,00	0,00	0,00	0,00	0,00	0,00	0,00	0,00	
3.3.1	Sport - Programe conform Anexa + Sport Club + Federația Română de Ciclism+ Investiții Patinoar Gheorgheni	67.02.05.01	1.270,00	0,00	0,00	1.270,00	0,00	320,00	0,00	600,00	350,00	0,00	0,00	
	Titlul I. Cheltuieli de personal	10	0,00	0,00	0,00	0,00	0,00	0,00	0,00	0,00	0,00	0,00	0,00	
	Titlul II. Bunuri și servicii	20	0,00	0,00	0,00	0,00	0,00	0,00	0,00	0,00	0,00	0,00	0,00	
	Titlul III. Dobânzi	30	0,00	0,00	0,00	0,00	0,00	0,00	0,00	0,00	0,00	0,00	0,00	
	Titlul IV. Subvenții	40	0,00	0,00	0,00	0,00	0,00	0,00	0,00	0,00	0,00	0,00	0,00	



Nr. crt.	DENUMIREA INDICATORILOR	Cod indicator	BUGET 2014						ESTIMĂRI					
			PREVEDERI ANUALE			PREVEDERI TRIMESTRIALE			2015		2016		2017	
			TOTAL	din care credite bugetare destinate stingerii plășilor restante	Influență rectificat	Trim. I	Trim. II	Trim. III	Trim. IV	2015	2016	2017		
	Titlul V. Fonduri de rezervă	50	0,00	0,00	0,00	0,00	0,00	0,00	0,00	0,00	0,00	0,00	0,00	
	Titlul VI. Transferuri între unități ale administrației	51	0,00	0,00	0,00	0,00	0,00	0,00	0,00	0,00	0,00	0,00	0,00	
	Titlul VII. Alte transferuri	55	0,00	0,00	0,00	0,00	0,00	0,00	0,00	0,00	0,00	0,00	0,00	
	Titlul VIII. Proiecte cu finanțare din Fonduri externe nerambursabile (FEN) postaderare	56	0,00	0,00	0,00	0,00	0,00	0,00	0,00	0,00	0,00	0,00	0,00	
	Titlul IX. Asistență socială	57	0,00	0,00	0,00	0,00	0,00	0,00	0,00	0,00	0,00	0,00	0,00	
	Titlul X. Alte cheltuieli	59	0,00	0,00	0,00	0,00	0,00	0,00	0,00	0,00	0,00	0,00	0,00	
	Titlul XII. Active nefinanciare	71	1.270,00	0,00	1.270,00	0,00	320,00	600,00	350,00	0,00	0,00	0,00	0,00	
	Titlul XIII. Active financiare	72	0,00	0,00	0,00	0,00	0,00	0,00	0,00	0,00	0,00	0,00	0,00	
	Titlul XV. Împrumuturi	80	0,00	0,00	0,00	0,00	0,00	0,00	0,00	0,00	0,00	0,00	0,00	
	Titlul XVI. Rambursări de credite	81	0,00	0,00	0,00	0,00	0,00	0,00	0,00	0,00	0,00	0,00	0,00	
	Titlul XVII. Plăți efectuate în anii precedenți și recuperate în anul curent	85	0,00	0,00	0,00	0,00	0,00	0,00	0,00	0,00	0,00	0,00	0,00	
3.4	Servicii religioase - Contribuții la salarizarea personalului neclerical	67.02.06	0,00	0,00	0,00	0,00	0,00	0,00	0,00	0,00	0,00	0,00	0,00	
3.5	Alte servicii în domeniile culturii, recreerii și religie - Programe conform Anexa și Alte active nefinanciare	67.02.50	30,00	0,00	30,00	0,00	0,00	0,00	0,00	0,00	0,00	0,00	0,00	
	Titlul I. Cheltuieli de personal	10	0,00	0,00	0,00	0,00	0,00	0,00	0,00	0,00	0,00	0,00	0,00	
	Titlul II. Bunuri și servicii	20	0,00	0,00	0,00	0,00	0,00	0,00	0,00	0,00	0,00	0,00	0,00	
	Titlul III. Dobânzi	30	0,00	0,00	0,00	0,00	0,00	0,00	0,00	0,00	0,00	0,00	0,00	
	Titlul IV. Subvenții	40	0,00	0,00	0,00	0,00	0,00	0,00	0,00	0,00	0,00	0,00	0,00	
	Titlul V. Fonduri de rezervă	50	0,00	0,00	0,00	0,00	0,00	0,00	0,00	0,00	0,00	0,00	0,00	
	Titlul VI. Transferuri între unități ale administrației	51	0,00	0,00	0,00	0,00	0,00	0,00	0,00	0,00	0,00	0,00	0,00	
	Titlul VII. Alte transferuri	55	0,00	0,00	0,00	0,00	0,00	0,00	0,00	0,00	0,00	0,00	0,00	
	Titlul VIII. Proiecte cu finanțare din Fonduri externe nerambursabile (FEN) postaderare	56	0,00	0,00	0,00	0,00	0,00	0,00	0,00	0,00	0,00	0,00	0,00	
	Titlul IX. Asistență socială	57	0,00	0,00	0,00	0,00	0,00	0,00	0,00	0,00	0,00	0,00	0,00	
	Titlul X. Alte cheltuieli	59	0,00	0,00	0,00	0,00	0,00	0,00	0,00	0,00	0,00	0,00	0,00	
	Titlul XII. Active nefinanciare	71	30,00	0,00	30,00	0,00	0,00	0,00	0,00	0,00	0,00	0,00	0,00	
	Titlul XIII. Active financiare	72	0,00	0,00	0,00	0,00	0,00	0,00	0,00	0,00	0,00	0,00	0,00	
	Titlul XV. Împrumuturi	80	0,00	0,00	0,00	0,00	0,00	0,00	0,00	0,00	0,00	0,00	0,00	
	Titlul XVI. Rambursări de credite	81	0,00	0,00	0,00	0,00	0,00	0,00	0,00	0,00	0,00	0,00	0,00	
	Titlul XVII. Plăți efectuate în anii precedenți și recuperate în anul curent	85	0,00	0,00	0,00	0,00	0,00	0,00	0,00	0,00	0,00	0,00	0,00	
4	ASIGURĂRI ȘI ASISTENȚĂ SOCIALĂ	68.02	3.972,20	0,00	3.972,20	100,00	1.572,00	1.735,20	565,00	1.515,00	860,00	879,00	0,00	
	Titlul I. Cheltuieli de personal	10	0,00	0,00	0,00	0,00	0,00	0,00	0,00	0,00	0,00	0,00	0,00	
	Titlul II. Bunuri și servicii	20	0,00	0,00	0,00	0,00	0,00	0,00	0,00	0,00	0,00	0,00	0,00	
	Titlul III. Dobânzi	30	0,00	0,00	0,00	0,00	0,00	0,00	0,00	0,00	0,00	0,00	0,00	
	Titlul IV. Subvenții	40	0,00	0,00	0,00	0,00	0,00	0,00	0,00	0,00	0,00	0,00	0,00	
	Titlul V. Fonduri de rezervă	50	0,00	0,00	0,00	0,00	0,00	0,00	0,00	0,00	0,00	0,00	0,00	
	Titlul VI. Transferuri între unități ale administrației	51	0,00	0,00	0,00	0,00	0,00	0,00	0,00	0,00	0,00	0,00	0,00	
	Titlul VII. Alte transferuri	55	0,00	0,00	0,00	0,00	0,00	0,00	0,00	0,00	0,00	0,00	0,00	

Nr. crt.	DENUMIREA INDICATORILOR	Cod indicator	BUGET 2014										ESTIMĂRI		
			PREVEDERI ANUALE					PREVEDERI TRIMESTRIALE					2015	2016	2017
			TOTAL	din care credite bugetare destinate stingerii plăților restante	Influență	Program rectificat	Trim. I	Trim. II	Trim. III	Trim. IV					
	Titlul VIII. Proiecte cu finanțare din Fonduri externe nerambursabile (FEN) postaderare	56	0,00	0,00	0,00	0,00	0,00	0,00	0,00	0,00	0,00	0,00	0,00	0,00	0,00
	Titlul IX. Asistență socială	57	0,00	0,00	0,00	0,00	0,00	0,00	0,00	0,00	0,00	0,00	0,00	0,00	0,00
	Titlul X. Alte cheltuieli	59	0,00	0,00	0,00	0,00	0,00	0,00	0,00	0,00	0,00	0,00	0,00	0,00	0,00
	Titlul XII. Active nefinanciare	71	3.972,20	0,00	3.972,20	100,00	1.572,00	1.735,20	565,00	1.515,00	860,00	879,00	0,00	0,00	0,00
	Titlul XIII. Active financiare	72	0,00	0,00	0,00	0,00	0,00	0,00	0,00	0,00	0,00	0,00	0,00	0,00	
	Titlul XV. Împrumuturi	80	0,00	0,00	0,00	0,00	0,00	0,00	0,00	0,00	0,00	0,00	0,00	0,00	
	Titlul XVI. Rambursări de credite	81	0,00	0,00	0,00	0,00	0,00	0,00	0,00	0,00	0,00	0,00	0,00	0,00	
	Titlul XVII. Plăți efectuate în anii precedenți și recuperate în anul curent	85	0,00	0,00	0,00	0,00	0,00	0,00	0,00	0,00	0,00	0,00	0,00	0,00	
4.2	<b>Asistență socială în caz de boli și invalidități</b>	68.02.05	7,70	0,00	7,70	0,00	0,00	7,70	0,00	0,00	0,00	0,00	0,00	0,00	0,00
	Titlul I. Cheltuieli de personal	10	0,00	0,00	0,00	0,00	0,00	0,00	0,00	0,00	0,00	0,00	0,00	0,00	
	Titlul II. Bunuri și servicii	20	0,00	0,00	0,00	0,00	0,00	0,00	0,00	0,00	0,00	0,00	0,00	0,00	
	Titlul III. Dobânzi	30	0,00	0,00	0,00	0,00	0,00	0,00	0,00	0,00	0,00	0,00	0,00	0,00	
	Titlul IV. Subvenții	40	0,00	0,00	0,00	0,00	0,00	0,00	0,00	0,00	0,00	0,00	0,00	0,00	
	Titlul V. Fonduri de rezervă	50	0,00	0,00	0,00	0,00	0,00	0,00	0,00	0,00	0,00	0,00	0,00	0,00	
	Titlul VI. Transferuri între unități ale administrației	51	0,00	0,00	0,00	0,00	0,00	0,00	0,00	0,00	0,00	0,00	0,00	0,00	
	Titlul VII. Alte transferuri	55	0,00	0,00	0,00	0,00	0,00	0,00	0,00	0,00	0,00	0,00	0,00	0,00	
	Titlul VIII. Proiecte cu finanțare din Fonduri externe nerambursabile (FEN) postaderare	56	0,00	0,00	0,00	0,00	0,00	0,00	0,00	0,00	0,00	0,00	0,00	0,00	
	Titlul IX. Asistență socială	57	0,00	0,00	0,00	0,00	0,00	0,00	0,00	0,00	0,00	0,00	0,00	0,00	
	Titlul X. Alte cheltuieli	59	0,00	0,00	0,00	0,00	0,00	0,00	0,00	0,00	0,00	0,00	0,00	0,00	
	Titlul XII. Active nefinanciare	71	7,70	0,00	7,70	0,00	0,00	7,70	0,00	0,00	0,00	0,00	0,00	0,00	
	Titlul XIII. Active financiare	72	0,00	0,00	0,00	0,00	0,00	0,00	0,00	0,00	0,00	0,00	0,00	0,00	
	Titlul XV. Împrumuturi	80	0,00	0,00	0,00	0,00	0,00	0,00	0,00	0,00	0,00	0,00	0,00	0,00	
	Titlul XVI. Rambursări de credite	81	0,00	0,00	0,00	0,00	0,00	0,00	0,00	0,00	0,00	0,00	0,00	0,00	
	Titlul XVII. Plăți efectuate în anii precedenți și recuperate în anul curent	85	0,00	0,00	0,00	0,00	0,00	0,00	0,00	0,00	0,00	0,00	0,00	0,00	
4.2.1	<b>Asistență socială în caz de invalidități - Direcția Generală de Asistență Socială și Protecția Copilului Harghita</b>	68.02.05.02	7,70	0,00	7,70	0,00	0,00	7,70	0,00	0,00	0,00	0,00	0,00	0,00	
	Titlul I. Cheltuieli de personal	10	0,00	0,00	0,00	0,00	0,00	0,00	0,00	0,00	0,00	0,00	0,00	0,00	
	Titlul II. Bunuri și servicii	20	0,00	0,00	0,00	0,00	0,00	0,00	0,00	0,00	0,00	0,00	0,00	0,00	
	Titlul III. Dobânzi	30	0,00	0,00	0,00	0,00	0,00	0,00	0,00	0,00	0,00	0,00	0,00	0,00	
	Titlul IV. Subvenții	40	0,00	0,00	0,00	0,00	0,00	0,00	0,00	0,00	0,00	0,00	0,00	0,00	
	Titlul V. Fonduri de rezervă	50	0,00	0,00	0,00	0,00	0,00	0,00	0,00	0,00	0,00	0,00	0,00	0,00	
	Titlul VI. Transferuri între unități ale administrației	51	0,00	0,00	0,00	0,00	0,00	0,00	0,00	0,00	0,00	0,00	0,00	0,00	
	Titlul VII. Alte transferuri	55	0,00	0,00	0,00	0,00	0,00	0,00	0,00	0,00	0,00	0,00	0,00	0,00	
	Titlul VIII. Proiecte cu finanțare din Fonduri externe nerambursabile (FEN) postaderare	56	0,00	0,00	0,00	0,00	0,00	0,00	0,00	0,00	0,00	0,00	0,00	0,00	
	Titlul IX. Asistență socială	57	0,00	0,00	0,00	0,00	0,00	0,00	0,00	0,00	0,00	0,00	0,00	0,00	
	Titlul X. Alte cheltuieli	59	0,00	0,00	0,00	0,00	0,00	0,00	0,00	0,00	0,00	0,00	0,00	0,00	
	Titlul XII. Active nefinanciare	71	7,70	0,00	7,70	0,00	0,00	7,70	0,00	0,00	0,00	0,00	0,00	0,00	

Nr. crt.	DENUMIREA INDICATORILOR	Cod indicator	BUGET 2014						ESTIMĂRI				
			PREVEDERI ANUALE			PREVEDERI TRIMESTRIALE			2015	2016	2017		
			TOTAL	din care bugetare destinate singurii plărilor restante	Influență	Program rectificat	Trim. I	Trim. II				Trim. III	Trim. IV
	Titlul XIII. Active financiare	72	0,00	0,00	0,00	0,00	0,00	0,00	0,00	0,00	0,00	0,00	0,00
	Titlul XV. Împrumuturi	80	0,00	0,00	0,00	0,00	0,00	0,00	0,00	0,00	0,00	0,00	0,00
	Titlul XVI. Rambursări de credite	81	0,00	0,00	0,00	0,00	0,00	0,00	0,00	0,00	0,00	0,00	0,00
	Titlul XVII. Plăți efectuate în anii precedenți și recuperate în anul curent	85	0,00	0,00	0,00	0,00	0,00	0,00	0,00	0,00	0,00	0,00	0,00
<b>4.3</b>	<b>Asistență socială pentru familie și copii - Direcția Generală de Asistență Socială și Protecția Copilului Harghita</b>	<b>68.02.06</b>	<b>3.964,50</b>	<b>0,00</b>	<b>0,00</b>	<b>3.964,50</b>	<b>100,00</b>	<b>1.572,00</b>	<b>1.727,50</b>	<b>565,00</b>	<b>1.515,00</b>	<b>860,00</b>	<b>879,00</b>
	Titlul I. Cheltuieli de personal	10	0,00	0,00	0,00	0,00	0,00	0,00	0,00	0,00	0,00	0,00	0,00
	Titlul II. Bunuri și servicii	20	0,00	0,00	0,00	0,00	0,00	0,00	0,00	0,00	0,00	0,00	0,00
	Titlul III. Dobânzi	30	0,00	0,00	0,00	0,00	0,00	0,00	0,00	0,00	0,00	0,00	0,00
	Titlul IV. Subvenții	40	0,00	0,00	0,00	0,00	0,00	0,00	0,00	0,00	0,00	0,00	0,00
	Titlul V. Fonduri de rezervă	50	0,00	0,00	0,00	0,00	0,00	0,00	0,00	0,00	0,00	0,00	0,00
	Titlul VI. Transferuri între unități ale administrației	51	0,00	0,00	0,00	0,00	0,00	0,00	0,00	0,00	0,00	0,00	0,00
	Titlul VII. Alte transferuri	55	0,00	0,00	0,00	0,00	0,00	0,00	0,00	0,00	0,00	0,00	0,00
	Titlul VIII. Proiecte cu finanțare din Fonduri externe nerambursabile (FEN) postaderare	56	0,00	0,00	0,00	0,00	0,00	0,00	0,00	0,00	0,00	0,00	0,00
	Titlul IX. Asistență socială	57	0,00	0,00	0,00	0,00	0,00	0,00	0,00	0,00	0,00	0,00	0,00
	Titlul X. Alte cheltuieli	59	0,00	0,00	0,00	0,00	0,00	0,00	0,00	0,00	0,00	0,00	0,00
	Titlul XII. Active nefinanciare	71	3.964,50	0,00	0,00	3.964,50	100,00	1.572,00	1.727,50	565,00	1.515,00	860,00	879,00
	Titlul XIII. Active financiare	72	0,00	0,00	0,00	0,00	0,00	0,00	0,00	0,00	0,00	0,00	0,00
	Titlul XV. Împrumuturi	80	0,00	0,00	0,00	0,00	0,00	0,00	0,00	0,00	0,00	0,00	0,00
	Titlul XVI. Rambursări de credite	81	0,00	0,00	0,00	0,00	0,00	0,00	0,00	0,00	0,00	0,00	0,00
	Titlul XVII. Plăți efectuate în anii precedenți și recuperate în anul curent	85	0,00	0,00	0,00	0,00	0,00	0,00	0,00	0,00	0,00	0,00	0,00
<b>4.4</b>	<b>Alte cheltuieli în domeniul și asistenței sociale - Programe conform Anexa</b>	<b>68.02.50.50</b>	<b>0,00</b>	<b>0,00</b>	<b>0,00</b>	<b>0,00</b>	<b>0,00</b>	<b>0,00</b>	<b>0,00</b>	<b>0,00</b>	<b>0,00</b>	<b>0,00</b>	<b>0,00</b>
<b>IV.</b>	<b>Partea a IV-a SERVICII ȘI DEZVOLTARE PUBLICĂ, LOCUINȚE, MEDIU ȘI APE</b>	<b>69.02</b>	<b>83.343,22</b>	<b>0,00</b>	<b>0,00</b>	<b>83.343,22</b>	<b>2.604,00</b>	<b>10.216,00</b>	<b>18.980,48</b>	<b>51.542,74</b>	<b>114.398,37</b>	<b>0,00</b>	<b>0,00</b>
<b>1</b>	<b>LOCUINȚE, SERVICII ȘI DEZVOLTARE PUBLICĂ</b>	<b>70.02</b>	<b>1.756,00</b>	<b>0,00</b>	<b>0,00</b>	<b>1.756,00</b>	<b>0,00</b>	<b>916,00</b>	<b>800,00</b>	<b>40,00</b>	<b>0,00</b>	<b>0,00</b>	<b>0,00</b>
	Titlul I. Cheltuieli de personal	10	0,00	0,00	0,00	0,00	0,00	0,00	0,00	0,00	0,00	0,00	0,00
	Titlul II. Bunuri și servicii	20	0,00	0,00	0,00	0,00	0,00	0,00	0,00	0,00	0,00	0,00	0,00
	Titlul III. Dobânzi	30	0,00	0,00	0,00	0,00	0,00	0,00	0,00	0,00	0,00	0,00	0,00
	Titlul IV. Subvenții	40	0,00	0,00	0,00	0,00	0,00	0,00	0,00	0,00	0,00	0,00	0,00
	Titlul V. Fonduri de rezervă	50	0,00	0,00	0,00	0,00	0,00	0,00	0,00	0,00	0,00	0,00	0,00
	Titlul VI. Transferuri între unități ale administrației	51	0,00	0,00	0,00	0,00	0,00	0,00	0,00	0,00	0,00	0,00	0,00
	Titlul VII. Alte transferuri	55	0,00	0,00	0,00	0,00	0,00	0,00	0,00	0,00	0,00	0,00	0,00
	Titlul VIII. Proiecte cu finanțare din Fonduri externe nerambursabile (FEN) postaderare	56	0,00	0,00	0,00	0,00	0,00	0,00	0,00	0,00	0,00	0,00	0,00
	Titlul IX. Asistență socială	57	0,00	0,00	0,00	0,00	0,00	0,00	0,00	0,00	0,00	0,00	0,00
	Titlul X. Alte cheltuieli	59	0,00	0,00	0,00	0,00	0,00	0,00	0,00	0,00	0,00	0,00	0,00
	Titlul XII. Active nefinanciare	71	1.756,00	0,00	0,00	1.756,00	0,00	916,00	800,00	40,00	0,00	0,00	0,00
	Titlul XIII. Active financiare	72	0,00	0,00	0,00	0,00	0,00	0,00	0,00	0,00	0,00	0,00	0,00

Nr. crt.	DENUMIREA INDICATORILOR	Cod indicator	BUGET 2014										ESTIMĂRI		
			PREVEDERI ANUALE			PREVEDERI TRIMESTRIALE				2015	2016	2017			
			TOTAL	din care credite bugetare destinate sîngerii plăşilor restante	Influenţă	Program rectificat	Trim. I	Trim. II	Trim. III				Trim. IV		
	Titlul XV. Împrumuturi	80	0,00	0,00	0,00	0,00	0,00	0,00	0,00	0,00	0,00	0,00	0,00	0,00	0,00
	Titlul XVI. Rambursări de credite	81	0,00	0,00	0,00	0,00	0,00	0,00	0,00	0,00	0,00	0,00	0,00	0,00	0,00
	Titlul XVII. Plăţi efectuate în anii precedenţi şi recuperate în anul curent	85	0,00	0,00	0,00	0,00	0,00	0,00	0,00	0,00	0,00	0,00	0,00	0,00	0,00
<b>1.1</b>	<b>Alimentare cu apa si amenajari hidrotehnice</b>	<b>70.02.05</b>	<b>790,00</b>	<b>0,00</b>	<b>0,00</b>	<b>790,00</b>	<b>0,00</b>	<b>0,00</b>	<b>350,00</b>	<b>400,00</b>	<b>400,00</b>	<b>0,00</b>	<b>0,00</b>	<b>0,00</b>	<b>0,00</b>
	Titlul I. Cheltuieli de personal	10	0,00	0,00	0,00	0,00	0,00	0,00	0,00	0,00	0,00	0,00	0,00	0,00	0,00
	Titlul II. Bunuri şi servicii	20	0,00	0,00	0,00	0,00	0,00	0,00	0,00	0,00	0,00	0,00	0,00	0,00	0,00
	Titlul III. Dobânzi	30	0,00	0,00	0,00	0,00	0,00	0,00	0,00	0,00	0,00	0,00	0,00	0,00	0,00
	Titlul IV. Subvenţii	40	0,00	0,00	0,00	0,00	0,00	0,00	0,00	0,00	0,00	0,00	0,00	0,00	0,00
	Titlul V. Fonduri de rezervă	50	0,00	0,00	0,00	0,00	0,00	0,00	0,00	0,00	0,00	0,00	0,00	0,00	0,00
	Titlul VI. Transferuri între unităţi ale administraţiei	51	0,00	0,00	0,00	0,00	0,00	0,00	0,00	0,00	0,00	0,00	0,00	0,00	0,00
	Titlul VII. Alte transferuri	55	0,00	0,00	0,00	0,00	0,00	0,00	0,00	0,00	0,00	0,00	0,00	0,00	0,00
	Titlul VIII. Proiecte cu finanţare din Fonduri externe nerambursabile (FEN) postaderare	56	0,00	0,00	0,00	0,00	0,00	0,00	0,00	0,00	0,00	0,00	0,00	0,00	0,00
	Titlul IX. Asistenţă socială	57	0,00	0,00	0,00	0,00	0,00	0,00	0,00	0,00	0,00	0,00	0,00	0,00	0,00
	Titlul X. Alte cheltuieli	59	0,00	0,00	0,00	0,00	0,00	0,00	0,00	0,00	0,00	0,00	0,00	0,00	0,00
	Titlul XII. Active nefinanciare	71	790,00	0,00	0,00	790,00	0,00	0,00	350,00	400,00	400,00	0,00	0,00	0,00	0,00
	Titlul XIII. Active financiare	72	0,00	0,00	0,00	0,00	0,00	0,00	0,00	0,00	0,00	0,00	0,00	0,00	0,00
	Titlul XV. Împrumuturi	80	0,00	0,00	0,00	0,00	0,00	0,00	0,00	0,00	0,00	0,00	0,00	0,00	0,00
	Titlul XVI. Rambursări de credite	81	0,00	0,00	0,00	0,00	0,00	0,00	0,00	0,00	0,00	0,00	0,00	0,00	0,00
	Titlul XVII. Plăţi efectuate în anii precedenţi şi recuperate în anul curent	85	0,00	0,00	0,00	0,00	0,00	0,00	0,00	0,00	0,00	0,00	0,00	0,00	0,00
<b>1.1.1</b>	<b>Alimentare cu apa - Proiect sistem alimentare cu apa si de canalizare -</b>	<b>70.02.05.01</b>	<b>790,00</b>	<b>0,00</b>	<b>0,00</b>	<b>790,00</b>	<b>0,00</b>	<b>0,00</b>	<b>350,00</b>	<b>400,00</b>	<b>400,00</b>	<b>0,00</b>	<b>0,00</b>	<b>0,00</b>	<b>0,00</b>
	Titlul I. Cheltuieli de personal	10	0,00	0,00	0,00	0,00	0,00	0,00	0,00	0,00	0,00	0,00	0,00	0,00	0,00
	Titlul II. Bunuri şi servicii	20	0,00	0,00	0,00	0,00	0,00	0,00	0,00	0,00	0,00	0,00	0,00	0,00	0,00
	Titlul III. Dobânzi	30	0,00	0,00	0,00	0,00	0,00	0,00	0,00	0,00	0,00	0,00	0,00	0,00	0,00
	Titlul IV. Subvenţii	40	0,00	0,00	0,00	0,00	0,00	0,00	0,00	0,00	0,00	0,00	0,00	0,00	0,00
	Titlul V. Fonduri de rezervă	50	0,00	0,00	0,00	0,00	0,00	0,00	0,00	0,00	0,00	0,00	0,00	0,00	0,00
	Titlul VI. Transferuri între unităţi ale administraţiei	51	0,00	0,00	0,00	0,00	0,00	0,00	0,00	0,00	0,00	0,00	0,00	0,00	0,00
	Titlul VII. Alte transferuri	55	0,00	0,00	0,00	0,00	0,00	0,00	0,00	0,00	0,00	0,00	0,00	0,00	0,00
	Titlul VIII. Proiecte cu finanţare din Fonduri externe nerambursabile (FEN) postaderare	56	0,00	0,00	0,00	0,00	0,00	0,00	0,00	0,00	0,00	0,00	0,00	0,00	0,00
	Titlul IX. Asistenţă socială	57	0,00	0,00	0,00	0,00	0,00	0,00	0,00	0,00	0,00	0,00	0,00	0,00	0,00
	Titlul X. Alte cheltuieli	59	0,00	0,00	0,00	0,00	0,00	0,00	0,00	0,00	0,00	0,00	0,00	0,00	0,00
	Titlul XII. Active nefinanciare	71	790,00	0,00	0,00	790,00	0,00	0,00	350,00	400,00	400,00	0,00	0,00	0,00	0,00
	Titlul XIII. Active financiare	72	0,00	0,00	0,00	0,00	0,00	0,00	0,00	0,00	0,00	0,00	0,00	0,00	0,00
	Titlul XV. Împrumuturi	80	0,00	0,00	0,00	0,00	0,00	0,00	0,00	0,00	0,00	0,00	0,00	0,00	0,00
	Titlul XVI. Rambursări de credite	81	0,00	0,00	0,00	0,00	0,00	0,00	0,00	0,00	0,00	0,00	0,00	0,00	0,00
	Titlul XVII. Plăţi efectuate în anii precedenţi şi recuperate în anul curent	85	0,00	0,00	0,00	0,00	0,00	0,00	0,00	0,00	0,00	0,00	0,00	0,00	0,00
<b>1.1.2</b>	<b>Amenajări hidrotehnice</b>	<b>70.02.05.02</b>	<b>0,00</b>	<b>0,00</b>	<b>0,00</b>	<b>0,00</b>	<b>0,00</b>	<b>0,00</b>	<b>0,00</b>	<b>0,00</b>	<b>0,00</b>	<b>0,00</b>	<b>0,00</b>	<b>0,00</b>	<b>0,00</b>





Nr. crt.	DENUMIREA INDICATORILOR	Cod indicator	BUGET 2014						ESTIMĂRI					
			PREVEDERI ANUALE			PREVEDERI TRIMESTRIALE			2015	2016	2017			
			TOTAL	Influență	Program rectificat	Trim. I	Trim. II	Trim. III				Trim. IV		
			0,00	0,00	0,00	0,00	0,00	0,00	0,00	0,00	0,00	0,00	0,00	0,00
	Titlul VII. Alte transferuri	55	0,00	0,00	0,00	0,00	0,00	0,00	0,00	0,00	0,00	0,00	0,00	0,00
	Titlul VIII. Proiecte cu finanțare din Fonduri externe nerambursabile (FEN) postaderare	56	32.587,56	105,84	32.587,83	2.676,09	7.628,50	12.630,00	9.653,24	21.899,15	4.755,94	2.445,85	0,00	0,00
	Titlul IX. Asistență socială	57	0,00	0,00	0,00	0,00	0,00	0,00	0,00	0,00	0,00	0,00	0,00	0,00
	Titlul X. Alte cheltuieli	59	0,00	0,00	0,00	0,00	0,00	0,00	0,00	0,00	0,00	0,00	0,00	0,00
	Titlul XII. Active nefinanciare	71	1.011,21	0,00	1.011,21	150,00	906,21	-45,00	0,00	0,00	0,00	0,00	0,00	0,00
	Titlul XIII. Active financiare	72	0,00	0,00	0,00	0,00	0,00	0,00	0,00	0,00	0,00	0,00	0,00	0,00
	Titlul XV. Împrumuturi	80	0,00	0,00	0,00	0,00	0,00	0,00	0,00	0,00	0,00	0,00	0,00	0,00
	Titlul XVI. Rambursări de credite	81	0,00	0,00	0,00	0,00	0,00	0,00	0,00	0,00	0,00	0,00	0,00	0,00
	Titlul XVII. Plăți efectuate în anii precedenți și recuperate în anul curent	85	-847,37	0,00	-847,37	0,00	-847,37	0,00	0,00	0,00	0,00	0,00	0,00	0,00
1.1.1	<b>Prevenire și combatere inundații și ghețuri - Comisia Județeană de apărare împotriva dezastrelor</b>	80.02.01.06	0,00	0,00	0,00	0,00	0,00	0,00	0,00	0,00	0,00	0,00	0,00	0,00
1.1.2	<b>Programe de dezvoltare regională și socială - Programe conform Anexa</b>	80.02.01.10	32.751,40	105,84	32.751,67	2.826,09	7.687,34	12.585,00	9.653,24	21.899,15	4.755,94	2.445,85	0,00	0,00
	Titlul I. Cheltuieli de personal	10	0,00	0,00	0,00	0,00	0,00	0,00	0,00	0,00	0,00	0,00	0,00	0,00
	Titlul II. Bunuri și servicii	20	0,00	0,00	0,00	0,00	0,00	0,00	0,00	0,00	0,00	0,00	0,00	0,00
	Titlul III. Dobânzi	30	0,00	0,00	0,00	0,00	0,00	0,00	0,00	0,00	0,00	0,00	0,00	0,00
	Titlul IV. Subvenții	40	0,00	0,00	0,00	0,00	0,00	0,00	0,00	0,00	0,00	0,00	0,00	0,00
	Titlul V. Fonduri de rezervă	50	0,00	0,00	0,00	0,00	0,00	0,00	0,00	0,00	0,00	0,00	0,00	0,00
	Titlul VI. Transferuri între unități ale administrației	51	0,00	0,00	0,00	0,00	0,00	0,00	0,00	0,00	0,00	0,00	0,00	0,00
	Titlul VII. Alte transferuri	55	0,00	0,00	0,00	0,00	0,00	0,00	0,00	0,00	0,00	0,00	0,00	0,00
	Titlul VIII. Proiecte cu finanțare din Fonduri externe nerambursabile (FEN) postaderare	56	32.587,56	105,84	32.587,83	2.676,09	7.628,50	12.630,00	9.653,24	21.899,15	4.755,94	2.445,85	0,00	0,00
	Titlul IX. Asistență socială	57	0,00	0,00	0,00	0,00	0,00	0,00	0,00	0,00	0,00	0,00	0,00	0,00
	Titlul X. Alte cheltuieli	59	0,00	0,00	0,00	0,00	0,00	0,00	0,00	0,00	0,00	0,00	0,00	0,00
	Titlul XII. Active nefinanciare	71	1.011,21	0,00	1.011,21	150,00	906,21	-45,00	0,00	0,00	0,00	0,00	0,00	0,00
	Titlul XIII. Active financiare	72	0,00	0,00	0,00	0,00	0,00	0,00	0,00	0,00	0,00	0,00	0,00	0,00
	Titlul XV. Împrumuturi	80	0,00	0,00	0,00	0,00	0,00	0,00	0,00	0,00	0,00	0,00	0,00	0,00
	Titlul XVI. Rambursări de credite	81	0,00	0,00	0,00	0,00	0,00	0,00	0,00	0,00	0,00	0,00	0,00	0,00
	Titlul XVII. Plăți efectuate în anii precedenți și recuperate în anul curent	85	-847,37	0,00	-847,37	0,00	-847,37	0,00	0,00	0,00	0,00	0,00	0,00	0,00
1.1.2.1	<b>Programe de dezvoltare regională și socială - Active nefinanciare; Contribuții la constituirea de asociații</b>	80.02.01.10	1.011,21	0,00	1.011,21	150,00	906,21	-45,00	0,00	0,00	0,00	0,00	0,00	0,00
	Titlul I. Cheltuieli de personal	10	0,00	0,00	0,00	0,00	0,00	0,00	0,00	0,00	0,00	0,00	0,00	0,00
	Titlul II. Bunuri și servicii	20	0,00	0,00	0,00	0,00	0,00	0,00	0,00	0,00	0,00	0,00	0,00	0,00
	Titlul III. Dobânzi	30	0,00	0,00	0,00	0,00	0,00	0,00	0,00	0,00	0,00	0,00	0,00	0,00
	Titlul IV. Subvenții	40	0,00	0,00	0,00	0,00	0,00	0,00	0,00	0,00	0,00	0,00	0,00	0,00
	Titlul V. Fonduri de rezervă	50	0,00	0,00	0,00	0,00	0,00	0,00	0,00	0,00	0,00	0,00	0,00	0,00
	Titlul VI. Transferuri între unități ale administrației	51	0,00	0,00	0,00	0,00	0,00	0,00	0,00	0,00	0,00	0,00	0,00	0,00
	Titlul VII. Alte transferuri	55	0,00	0,00	0,00	0,00	0,00	0,00	0,00	0,00	0,00	0,00	0,00	0,00

Nr. crt.	DENUMIREA INDICATORILOR	Cod indicator	BUGET 2014						ESTIMĂRI				
			PREVEDERI ANUALE			PREVEDERI TRIMESTRIALE			2015	2016	2017		
			TOTAL	Influență	Program rectificat	Trim. I	Trim. II	Trim. III				Trim. IV	
din care credite bugetare destinate stingerei plăților restante													
	Titlul VIII. Proiecte cu finanțare din Fonduri externe nerambursabile (FEN) postaderare	56	0,00	0,00	0,00	0,00	0,00	0,00	0,00	0,00	0,00	0,00	0,00
	Titlul IX. Asistență socială	57	0,00	0,00	0,00	0,00	0,00	0,00	0,00	0,00	0,00	0,00	0,00
	Titlul X. Alte cheltuieli	59	0,00	0,00	0,00	0,00	0,00	0,00	0,00	0,00	0,00	0,00	0,00
	Titlul XII. Active nefinanciare	71	1.011,21	0,00	1.011,21	150,00	906,21	45,00	0,00	0,00	0,00	0,00	0,00
	Titlul XIII. Active financiare	72	0,00	0,00	0,00	0,00	0,00	0,00	0,00	0,00	0,00	0,00	0,00
	Titlul XV. Împrumuturi	80	0,00	0,00	0,00	0,00	0,00	0,00	0,00	0,00	0,00	0,00	0,00
	Titlul XVI. Rambursări de credite	81	0,00	0,00	0,00	0,00	0,00	0,00	0,00	0,00	0,00	0,00	0,00
	Titlul XVII. Plăți efectuate în anii precedenți și recuperate în anul curent	85	0,00	0,00	0,00	0,00	0,00	0,00	0,00	0,00	0,00	0,00	0,00
<b>1.1.2.2</b>	<b>Program conform Anexa</b>	<b>80.02.01.10</b>	<b>0,00</b>	<b>0,00</b>	<b>0,00</b>	<b>0,00</b>	<b>0,00</b>	<b>0,00</b>	<b>0,00</b>	<b>0,00</b>	<b>0,00</b>	<b>0,00</b>	<b>0,00</b>
	Titlul I. Cheltuieli de personal	10	0,00	0,00	0,00	0,00	0,00	0,00	0,00	0,00	0,00	0,00	0,00
	Titlul II. Bunuri și servicii	20	0,00	0,00	0,00	0,00	0,00	0,00	0,00	0,00	0,00	0,00	0,00
	Titlul III. Dobânzi	30	0,00	0,00	0,00	0,00	0,00	0,00	0,00	0,00	0,00	0,00	0,00
	Titlul IV. Subvenții	40	0,00	0,00	0,00	0,00	0,00	0,00	0,00	0,00	0,00	0,00	0,00
	Titlul V. Fonduri de rezervă	50	0,00	0,00	0,00	0,00	0,00	0,00	0,00	0,00	0,00	0,00	0,00
	Titlul VI. Transferuri între unități ale administrației	51	0,00	0,00	0,00	0,00	0,00	0,00	0,00	0,00	0,00	0,00	0,00
	Titlul VII. Alte transferuri	55	0,00	0,00	0,00	0,00	0,00	0,00	0,00	0,00	0,00	0,00	0,00
	Titlul VIII. Proiecte cu finanțare din Fonduri externe nerambursabile (FEN) postaderare	56	0,00	0,00	0,00	0,00	0,00	0,00	0,00	0,00	0,00	0,00	0,00
	Titlul IX. Asistență socială	57	0,00	0,00	0,00	0,00	0,00	0,00	0,00	0,00	0,00	0,00	0,00
	Titlul X. Alte cheltuieli	59	0,00	0,00	0,00	0,00	0,00	0,00	0,00	0,00	0,00	0,00	0,00
	Titlul XII. Active nefinanciare	71	0,00	0,00	0,00	0,00	0,00	0,00	0,00	0,00	0,00	0,00	0,00
	Titlul XIII. Active financiare	72	0,00	0,00	0,00	0,00	0,00	0,00	0,00	0,00	0,00	0,00	0,00
	Titlul XV. Împrumuturi	80	0,00	0,00	0,00	0,00	0,00	0,00	0,00	0,00	0,00	0,00	0,00
	Titlul XVI. Rambursări de credite	81	0,00	0,00	0,00	0,00	0,00	0,00	0,00	0,00	0,00	0,00	0,00
	Titlul XVII. Plăți efectuate în anii precedenți și recuperate în anul curent	85	0,00	0,00	0,00	0,00	0,00	0,00	0,00	0,00	0,00	0,00	0,00
<b>1.1.2.3</b>	<b>Program de dezvoltare regională și socială - PROIECTE FINANȚATE DIN FONDURI EXTERNE NERAMBURSABILE</b>	<b>80.02.01.10</b>	<b>31.740,19</b>	<b>105,84</b>	<b>31.740,46</b>	<b>2.676,09</b>	<b>6.781,13</b>	<b>12.630,00</b>	<b>9.653,24</b>	<b>21.899,15</b>	<b>4.755,94</b>	<b>2.445,85</b>	
	Titlul I. Cheltuieli de personal	10	0,00	0,00	0,00	0,00	0,00	0,00	0,00	0,00	0,00	0,00	0,00
	Titlul II. Bunuri și servicii	20	0,00	0,00	0,00	0,00	0,00	0,00	0,00	0,00	0,00	0,00	0,00
	Titlul III. Dobânzi	30	0,00	0,00	0,00	0,00	0,00	0,00	0,00	0,00	0,00	0,00	0,00
	Titlul IV. Subvenții	40	0,00	0,00	0,00	0,00	0,00	0,00	0,00	0,00	0,00	0,00	0,00
	Titlul V. Fonduri de rezervă	50	0,00	0,00	0,00	0,00	0,00	0,00	0,00	0,00	0,00	0,00	0,00
	Titlul VI. Transferuri între unități ale administrației	51	0,00	0,00	0,00	0,00	0,00	0,00	0,00	0,00	0,00	0,00	0,00
	Titlul VII. Alte transferuri	55	0,00	0,00	0,00	0,00	0,00	0,00	0,00	0,00	0,00	0,00	0,00
	Titlul VIII. Proiecte cu finanțare din Fonduri externe nerambursabile (FEN) postaderare	56	32.587,56	105,84	32.587,83	2.676,09	7.628,50	12.630,00	9.653,24	21.899,15	4.755,94	2.445,85	
	Titlul IX. Asistență socială	57	0,00	0,00	0,00	0,00	0,00	0,00	0,00	0,00	0,00	0,00	0,00
	Titlul X. Alte cheltuieli	59	0,00	0,00	0,00	0,00	0,00	0,00	0,00	0,00	0,00	0,00	0,00
	Titlul XII. Active nefinanciare	71	0,00	0,00	0,00	0,00	0,00	0,00	0,00	0,00	0,00	0,00	0,00
	Titlul XIII. Active financiare	72	0,00	0,00	0,00	0,00	0,00	0,00	0,00	0,00	0,00	0,00	0,00



Nr. crt.	DENUMIREA INDICATORILOR	Cod indicator	BUGET 2014										ESTIMĂRI		
			PREVEDERI ANUALE					PREVEDERI TRIMESTRIALE					2015	2016	2017
			TOTAL	din care credite bugetare destinate stingerii plăților restante	Influență	Program rectificat	Trim. I	Trim. II	Trim. III	Trim. IV					
	Titlul XV. Împrumuturi	80	0,00	0,00	0,00	0,00	0,00	0,00	0,00	0,00	0,00	0,00	0,00	0,00	0,00
	Titlul XVI. Rambursări de credite	81	0,00	0,00	0,00	0,00	0,00	0,00	0,00	0,00	0,00	0,00	0,00	0,00	0,00
	Titlul XVII. Plăți efectuate în anii precedenți și recuperate în anul curent	85	-847,37	0,00	0,00	-847,37	0,00	0,00	0,00	-847,37	0,00	0,00	0,00	0,00	0,00
<b>1</b>	<b>PROIECTE FINANȚATE DIN FONDURI FSE: Proiect Progres</b>	<b>80.02.01.10</b>	<b>25,20</b>	<b>0,00</b>	<b>0,00</b>	<b>25,20</b>	<b>0,00</b>	<b>0,00</b>	<b>0,00</b>	<b>0,00</b>	<b>0,00</b>	<b>0,00</b>	<b>0,00</b>	<b>0,00</b>	<b>0,00</b>
	Titlul I. Cheltuieli de personal	10	0,00	0,00	0,00	0,00	0,00	0,00	0,00	0,00	0,00	0,00	0,00	0,00	0,00
	Titlul II. Bunuri și servicii	20	0,00	0,00	0,00	0,00	0,00	0,00	0,00	0,00	0,00	0,00	0,00	0,00	0,00
	Titlul III. Dobânzi	30	0,00	0,00	0,00	0,00	0,00	0,00	0,00	0,00	0,00	0,00	0,00	0,00	0,00
	Titlul IV. Subvenții	40	0,00	0,00	0,00	0,00	0,00	0,00	0,00	0,00	0,00	0,00	0,00	0,00	0,00
	Titlul V. Fonduri de rezervă	50	0,00	0,00	0,00	0,00	0,00	0,00	0,00	0,00	0,00	0,00	0,00	0,00	0,00
	Titlul VI. Transferuri între unități ale administrației	51	0,00	0,00	0,00	0,00	0,00	0,00	0,00	0,00	0,00	0,00	0,00	0,00	0,00
	Titlul VII. Alte transferuri	55	0,00	0,00	0,00	0,00	0,00	0,00	0,00	0,00	0,00	0,00	0,00	0,00	0,00
	Titlul VIII. Proiecte cu finanțare din Fonduri externe nerambursabile (FEN) postaderare	56	25,20	0,00	0,00	25,20	0,00	0,00	0,00	0,00	0,00	0,00	0,00	0,00	0,00
	Titlul IX. Asistență socială	57	0,00	0,00	0,00	0,00	0,00	0,00	0,00	0,00	0,00	0,00	0,00	0,00	0,00
	Titlul X. Alte cheltuieli	59	0,00	0,00	0,00	0,00	0,00	0,00	0,00	0,00	0,00	0,00	0,00	0,00	0,00
	Titlul XII. Active nefinanciare	71	0,00	0,00	0,00	0,00	0,00	0,00	0,00	0,00	0,00	0,00	0,00	0,00	0,00
	Titlul XIII. Active financiare	72	0,00	0,00	0,00	0,00	0,00	0,00	0,00	0,00	0,00	0,00	0,00	0,00	0,00
	Titlul XV. Împrumuturi	80	0,00	0,00	0,00	0,00	0,00	0,00	0,00	0,00	0,00	0,00	0,00	0,00	0,00
	Titlul XVI. Rambursări de credite	81	0,00	0,00	0,00	0,00	0,00	0,00	0,00	0,00	0,00	0,00	0,00	0,00	0,00
	Titlul XVII. Plăți efectuate în anii precedenți și recuperate în anul curent	85	0,00	0,00	0,00	0,00	0,00	0,00	0,00	0,00	0,00	0,00	0,00	0,00	0,00
<b>2</b>	<b>PROIECTE FINANȚATE DIN FEDR: Proiect - E - Guvernare: Drumul porților secuiști; Pe urmele legendelor Harghitene; Ecuri în turism; Promovarea valorilor și tradițiilor în județul Harghita și Covasna; CLEAR; RECULTIVATUR; Muzică veche; Situri istorice; Proiect - „Centru inovativ de dezvoltare economică în județul Harghita - Harghita Business Center”, „Plan de Management integrat revizuit pe principiul N2000 pentru Parcul Național Cheile Bicazului-Hâșmas”, „Echipamente pentru îmbunătățirea intervențiilor în situații de urgență SMURD 2”, „Creat - Network of Cities for Artistic Creation”, „Engage Enhancing „Next Generation Access” Growth in Europe”, „CCIC - Provocări complexe - orașe inovatoare”, SEEMIG, „Centru inovativ de dezvoltare economică în județul Harghita - Harghita Business Center”, PROIECT HARVIZ - proiect în parteneriat, Sistem asociativ pentru conservarea biodiversității la nivel județean - implementarea managementului integrat, participativ și unitar la nivelul ariilor naturale protejate în județul Harghita, implementare de soluții de e-guvernare și registru agricol în format electronic în județul Harghita, implementarea unui sistem informatic destinat gestiunii registrului agricol și a soluțiilor software în județul Harghita, implementarea de sistem informatic destinat gestiunii registrului agricol în format electronic, respectiv achiziționarea serviciilor de dezvoltare și implementarea soluțiilor software în județul Harghita</b>	<b>80.02.01.10</b>	<b>31.714,99</b>	<b>105,84</b>	<b>0,27</b>	<b>31.715,26</b>	<b>2.650,89</b>	<b>6.781,13</b>	<b>12.630,00</b>	<b>9.653,24</b>	<b>21.899,15</b>	<b>4.755,94</b>	<b>2.445,85</b>		



Nr. crt.	DENUMIREA INDICATORILOR	Cod indicator	BUGET 2014										ESTIMĂRI		
			PREVEDERI ANUALE					PREVEDERI TRIMESTRIALE					2015	2016	2017
			TOTAL	din care credite bugetare destinate stingerii plășilor restante	Influență	Program rectificat	Trim. I	Trim. II	Trim. III	Trim. IV					
	Titlul VI. Transferuri între unități ale administrației	51	0,00	0,00	0,00	0,00	0,00	0,00	0,00	0,00	0,00	0,00	0,00	0,00	0,00
	Titlul VII. Alte transferuri	55	0,00	0,00	0,00	0,00	0,00	0,00	0,00	0,00	0,00	0,00	0,00	0,00	0,00
	Titlul VIII. Proiecte cu finanțare din Fonduri externe nerambursabile (FEN) postaderare	56	19.622,61	0,00	0,00	19.622,61	607,85	3.039,24	8.607,73	7.367,79	0,00	0,00	0,00	0,00	0,00
	Titlul IX. Asistență socială	57	0,00	0,00	0,00	0,00	0,00	0,00	0,00	0,00	0,00	0,00	0,00	0,00	0,00
	Titlul X. Alte cheltuieli	59	0,00	0,00	0,00	0,00	0,00	0,00	0,00	0,00	0,00	0,00	0,00	0,00	0,00
	Titlul XII. Active nefinanciare	71	16.292,98	13,87	1.736,15	18.029,13	420,93	11.790,50	2.228,14	3.589,56	5.390,00	5.625,00	5.846,00	0,00	0,00
	Titlul XIII. Active financiare	72	0,00	0,00	0,00	0,00	0,00	0,00	0,00	0,00	0,00	0,00	0,00	0,00	0,00
	Titlul XV. Împrumuturi	80	0,00	0,00	0,00	0,00	0,00	0,00	0,00	0,00	0,00	0,00	0,00	0,00	0,00
	Titlul XVI. Rambursări de credite	81	0,00	0,00	0,00	0,00	0,00	0,00	0,00	0,00	0,00	0,00	0,00	0,00	0,00
	Titlul XVII. Plăți efectuate în anii precedenți și recuperate în anul curent	85	0,00	0,00	0,00	0,00	0,00	0,00	0,00	0,00	0,00	0,00	0,00	0,00	0,00
<b>3.1.1</b>	<b>Drumuri și poduri</b>	<b>84.02.03.01</b>	<b>16.292,98</b>	<b>13,87</b>	<b>1.736,15</b>	<b>18.029,13</b>	<b>420,93</b>	<b>11.790,50</b>	<b>2.228,14</b>	<b>3.589,56</b>	<b>5.390,00</b>	<b>5.625,00</b>	<b>5.846,00</b>	<b>0,00</b>	<b>0,00</b>
	Titlul I. Cheltuieli de personal	10	0,00	0,00	0,00	0,00	0,00	0,00	0,00	0,00	0,00	0,00	0,00	0,00	0,00
	Titlul II. Bunuri și servicii	20	0,00	0,00	0,00	0,00	0,00	0,00	0,00	0,00	0,00	0,00	0,00	0,00	0,00
	Titlul III. Dobânzi	30	0,00	0,00	0,00	0,00	0,00	0,00	0,00	0,00	0,00	0,00	0,00	0,00	0,00
	Titlul IV. Subvenții	40	0,00	0,00	0,00	0,00	0,00	0,00	0,00	0,00	0,00	0,00	0,00	0,00	0,00
	Titlul V. Fonduri de rezervă	50	0,00	0,00	0,00	0,00	0,00	0,00	0,00	0,00	0,00	0,00	0,00	0,00	0,00
	Titlul VI. Transferuri între unități ale administrației	51	0,00	0,00	0,00	0,00	0,00	0,00	0,00	0,00	0,00	0,00	0,00	0,00	0,00
	Titlul VII. Alte transferuri	55	0,00	0,00	0,00	0,00	0,00	0,00	0,00	0,00	0,00	0,00	0,00	0,00	0,00
	Titlul VIII. Proiecte cu finanțare din Fonduri externe nerambursabile (FEN) postaderare	56	0,00	0,00	0,00	0,00	0,00	0,00	0,00	0,00	0,00	0,00	0,00	0,00	0,00
	Titlul IX. Asistență socială	57	0,00	0,00	0,00	0,00	0,00	0,00	0,00	0,00	0,00	0,00	0,00	0,00	0,00
	Titlul X. Alte cheltuieli	59	0,00	0,00	0,00	0,00	0,00	0,00	0,00	0,00	0,00	0,00	0,00	0,00	0,00
	Titlul XII. Active nefinanciare	71	16.292,98	13,87	1.736,15	18.029,13	420,93	11.790,50	2.228,14	3.589,56	5.390,00	5.625,00	5.846,00	0,00	0,00
	Titlul XIII. Active financiare	72	0,00	0,00	0,00	0,00	0,00	0,00	0,00	0,00	0,00	0,00	0,00	0,00	0,00
	Titlul XV. Împrumuturi	80	0,00	0,00	0,00	0,00	0,00	0,00	0,00	0,00	0,00	0,00	0,00	0,00	0,00
	Titlul XVI. Rambursări de credite	81	0,00	0,00	0,00	0,00	0,00	0,00	0,00	0,00	0,00	0,00	0,00	0,00	0,00
	Titlul XVII. Plăți efectuate în anii precedenți și recuperate în anul curent	85	0,00	0,00	0,00	0,00	0,00	0,00	0,00	0,00	0,00	0,00	0,00	0,00	0,00
<b>3.1.2</b>	<b>Proiect POR Reabilitare DJ 132</b>	<b>84.02.03.01</b>	<b>19.622,61</b>	<b>0,00</b>	<b>0,00</b>	<b>19.622,61</b>	<b>607,85</b>	<b>3.039,24</b>	<b>8.607,73</b>	<b>7.367,79</b>	<b>0,00</b>	<b>0,00</b>	<b>0,00</b>	<b>0,00</b>	<b>0,00</b>
	Titlul I. Cheltuieli de personal	10	0,00	0,00	0,00	0,00	0,00	0,00	0,00	0,00	0,00	0,00	0,00	0,00	0,00
	Titlul II. Bunuri și servicii	20	0,00	0,00	0,00	0,00	0,00	0,00	0,00	0,00	0,00	0,00	0,00	0,00	0,00
	Titlul III. Dobânzi	30	0,00	0,00	0,00	0,00	0,00	0,00	0,00	0,00	0,00	0,00	0,00	0,00	0,00
	Titlul IV. Subvenții	40	0,00	0,00	0,00	0,00	0,00	0,00	0,00	0,00	0,00	0,00	0,00	0,00	0,00
	Titlul V. Fonduri de rezervă	50	0,00	0,00	0,00	0,00	0,00	0,00	0,00	0,00	0,00	0,00	0,00	0,00	0,00
	Titlul VI. Transferuri între unități ale administrației	51	0,00	0,00	0,00	0,00	0,00	0,00	0,00	0,00	0,00	0,00	0,00	0,00	0,00
	Titlul VII. Alte transferuri	55	0,00	0,00	0,00	0,00	0,00	0,00	0,00	0,00	0,00	0,00	0,00	0,00	0,00
	Titlul VIII. Proiecte cu finanțare din Fonduri externe nerambursabile (FEN) postaderare	56	19.622,61	0,00	0,00	19.622,61	607,85	3.039,24	8.607,73	7.367,79	0,00	0,00	0,00	0,00	0,00
	Titlul IX. Asistență socială	57	0,00	0,00	0,00	0,00	0,00	0,00	0,00	0,00	0,00	0,00	0,00	0,00	0,00
	Titlul X. Alte cheltuieli	59	0,00	0,00	0,00	0,00	0,00	0,00	0,00	0,00	0,00	0,00	0,00	0,00	0,00
	Titlul XII. Active nefinanciare	71	0,00	0,00	0,00	0,00	0,00	0,00	0,00	0,00	0,00	0,00	0,00	0,00	0,00
	Titlul XIII. Active financiare	72	0,00	0,00	0,00	0,00	0,00	0,00	0,00	0,00	0,00	0,00	0,00	0,00	0,00


Nr. crt.	DENUMIREA INDICATORILOR	Cod indicator	BUGET 2014					ESTIMĂRI				
			PREVEDERI ANUALE		PREVEDERI TRIMESTRIALE			2015	2016	2017		
			TOTAL	Influență	Program rectificat	Trim. I	Trim. II				Trim. III	Trim. IV
din care credite bugetare destinate slujgerii plăgilor restante												
	Titlul XIII. Active financiare	72	0,00	0,00	0,00	0,00	0,00	0,00	0,00	0,00	0,00	0,00
	Titlul XV. Împrumuturi	80	0,00	0,00	0,00	0,00	0,00	0,00	0,00	0,00	0,00	0,00
	Titlul XVII. Rambursări de credite	81	0,00	0,00	0,00	0,00	0,00	0,00	0,00	0,00	0,00	0,00
	Titlul XVII. Plăți efectuate în anii precedenți și recuperate în anul curent	85	0,00	0,00	0,00	0,00	0,00	0,00	0,00	0,00	0,00	0,00
<b>3.2</b>	<b>Alte cheltuieli în domeniul transporturilor</b>	<b>84.02.50</b>	<b>0,00</b>	<b>0,00</b>	<b>0,00</b>	<b>0,00</b>	<b>0,00</b>	<b>0,00</b>	<b>0,00</b>	<b>0,00</b>	<b>0,00</b>	<b>0,00</b>
<b>4</b>	<b>ALTE ACTIUNI ECONOMICE</b>	<b>87.02</b>	<b>10,00</b>	<b>0,00</b>	<b>10,00</b>	<b>0,00</b>	<b>0,00</b>	<b>0,00</b>	<b>10,00</b>	<b>0,00</b>	<b>0,00</b>	<b>0,00</b>
	Titlul I. Cheltuieli de personal	10	0,00	0,00	0,00	0,00	0,00	0,00	0,00	0,00	0,00	0,00
	Titlul II. Bunuri și servicii	20	0,00	0,00	0,00	0,00	0,00	0,00	0,00	0,00	0,00	0,00
	Titlul III. Dobânzi	30	0,00	0,00	0,00	0,00	0,00	0,00	0,00	0,00	0,00	0,00
	Titlul IV. Subvenții	40	0,00	0,00	0,00	0,00	0,00	0,00	0,00	0,00	0,00	0,00
	Titlul V. Fonduri de rezervă	50	0,00	0,00	0,00	0,00	0,00	0,00	0,00	0,00	0,00	0,00
	Titlul VI. Transferuri între unități ale administrației	51	0,00	0,00	0,00	0,00	0,00	0,00	0,00	0,00	0,00	0,00
	Titlul VII. Alte transferuri	55	0,00	0,00	0,00	0,00	0,00	0,00	0,00	0,00	0,00	0,00
	Titlul VIII. Proiecte cu finanțare din Fonduri externe nerambursabile (FEN) postaderare	56	0,00	0,00	0,00	0,00	0,00	0,00	0,00	0,00	0,00	0,00
	Titlul IX. Asistență socială	57	0,00	0,00	0,00	0,00	0,00	0,00	0,00	0,00	0,00	0,00
	Titlul X. Alte cheltuieli	59	0,00	0,00	0,00	0,00	0,00	0,00	0,00	0,00	0,00	0,00
	Titlul XII. Active nefinanciare	71	10,00	0,00	10,00	0,00	0,00	0,00	10,00	0,00	0,00	0,00
	Titlul XIII. Active financiare	72	0,00	0,00	0,00	0,00	0,00	0,00	0,00	0,00	0,00	0,00
	Titlul XV. Împrumuturi	80	0,00	0,00	0,00	0,00	0,00	0,00	0,00	0,00	0,00	0,00
	Titlul XVI. Rambursări de credite	81	0,00	0,00	0,00	0,00	0,00	0,00	0,00	0,00	0,00	0,00
	Titlul XVII. Plăți efectuate în anii precedenți și recuperate în anul curent	85	0,00	0,00	0,00	0,00	0,00	0,00	0,00	0,00	0,00	0,00
<b>4.1</b>	<b>Turism - Programe conform Anexa, Active nefinanciare</b>	<b>87.02.04</b>	<b>10,00</b>	<b>0,00</b>	<b>10,00</b>	<b>0,00</b>	<b>0,00</b>	<b>0,00</b>	<b>10,00</b>	<b>0,00</b>	<b>0,00</b>	<b>0,00</b>
	Titlul I. Cheltuieli de personal	10	0,00	0,00	0,00	0,00	0,00	0,00	0,00	0,00	0,00	0,00
	Titlul II. Bunuri și servicii	20	0,00	0,00	0,00	0,00	0,00	0,00	0,00	0,00	0,00	0,00
	Titlul III. Dobânzi	30	0,00	0,00	0,00	0,00	0,00	0,00	0,00	0,00	0,00	0,00
	Titlul IV. Subvenții	40	0,00	0,00	0,00	0,00	0,00	0,00	0,00	0,00	0,00	0,00
	Titlul V. Fonduri de rezervă	50	0,00	0,00	0,00	0,00	0,00	0,00	0,00	0,00	0,00	0,00
	Titlul VI. Transferuri între unități ale administrației	51	0,00	0,00	0,00	0,00	0,00	0,00	0,00	0,00	0,00	0,00
	Titlul VII. Alte transferuri	55	0,00	0,00	0,00	0,00	0,00	0,00	0,00	0,00	0,00	0,00
	Titlul VIII. Proiecte cu finanțare din Fonduri externe nerambursabile (FEN) postaderare	56	0,00	0,00	0,00	0,00	0,00	0,00	0,00	0,00	0,00	0,00
	Titlul IX. Asistență socială	57	0,00	0,00	0,00	0,00	0,00	0,00	0,00	0,00	0,00	0,00
	Titlul X. Alte cheltuieli	59	0,00	0,00	0,00	0,00	0,00	0,00	0,00	0,00	0,00	0,00
	Titlul XII. Active nefinanciare	71	10,00	0,00	10,00	0,00	0,00	0,00	10,00	0,00	0,00	0,00
	Titlul XIII. Active financiare	72	0,00	0,00	0,00	0,00	0,00	0,00	0,00	0,00	0,00	0,00
	Titlul XV. Împrumuturi	80	0,00	0,00	0,00	0,00	0,00	0,00	0,00	0,00	0,00	0,00
	Titlul XVI. Rambursări de credite	81	0,00	0,00	0,00	0,00	0,00	0,00	0,00	0,00	0,00	0,00
	Titlul XVII. Plăți efectuate în anii precedenți și recuperate în anul curent	85	0,00	0,00	0,00	0,00	0,00	0,00	0,00	0,00	0,00	0,00

Nr. crt.	DENUMIREA INDICATORILOR	Cod indicator	BUGET 2014										ESTIMARI		
			PREVEDERI ANUALE					PREVEDERI TRIMESTRIALE					2015	2016	2017
			TOTAL	din care credite bugetare destinate stingerii plăților restante	Influență	Program rectificat	Trim. I	Trim. II	Trim. III	Trim. IV					
4.2	Alte acțiuni economice	87.02.50	0,00	0,00	0,00	0,00	0,00	0,00	0,00	0,00	0,00	0,00	0,00	0,00	0,00
	VII. REZERVE, EXCEDENT/DEFICIT	96.02	-20.800,00	0,00	0,00	-20.800,00	-2.235,67	-13.184,46	-5.379,87	0,00	0,00	0,00	0,00	0,00	0,00
	REZERVE	97.02	0,00	0,00	0,00	0,00	0,00	0,00	0,00	0,00	0,00	0,00	0,00	0,00	0,00
	EXCEDENT 98.02.96 + 98.02.07	98.02	0,00	0,00	0,00	0,00	0,00	0,00	0,00	0,00	0,00	0,00	0,00	0,00	0,00
	Excedentul secțiunii de funcționare	98.02.96	0	0	0	0	0	0	0	0	0	0	0	0	0
	Excedentul secțiunii de dezvoltare	98.02.97	0	0	0	0	0	0	0	0	0	0	0	0	0
	DEFICIT 99.02.96 + 99.02.97	99.02	-20.800,00	0,00	0,00	-20.800,00	-2.235,67	-13.184,46	-5.379,87	0,00	0,00	0,00	0,00	0,00	0,00
	Deficitul secțiunii de funcționare	99.02.96	0	0	0	0	0	0	0	0	0	0	0	0	0
	Deficitul secțiunii de dezvoltare	99.02.97	-20.800,00	0,00	0,00	-20.800,00	-2.235,67	-13.184,46	-5.379,87	0,00	0,00	0,00	0,00	0,00	0,00

Miercuri Ciuc, 3 septembrie 2014



PREȘEDINTE  
Borboly Csaba



DIRECTOR GENERAL  
Bicăjanu Vasile



BUGETUL INSTITUȚIILOR PUBLICE ȘI ACTIVITĂȚILOR FINANȚATE INTEGRAL SAU PARȚIAL DIN VENITURI PROPRII PE ANUL 2014 ȘI ESTIMĂRI PENTRU ANII 2015 - 2017

Nr. crt.	DENUMIREA INDICATORILOR	Cod indicator	BUGET 2014						ESTIMĂRI				
			PREVEDERI ANUALE			PREVEDERI TRIMESTRIALE			2015	2016	2017		
			TOTAL	Influență	Program rectificat	Trim. I	Trim. II	Trim. III				Trim. IV	
			din care credite bugetare destinate surselor proprii restante										
1	TOTAL VENITURI	00.01	82.904,67	0,00	85.678,32	21.860,98	22.572,61	25.549,06	15.695,67	82.615,77	81.345,89	81.453,66	
2	I. VENITURI CURENTE	00.02	71.057,42	0,00	71.057,42	18.944,43	18.840,06	19.406,83	13.866,10	73.872,26	73.898,26	73.925,26	
	C. VENITURI NEFISCALE	00.12	71.057,42	0,00	71.057,42	18.944,43	18.840,06	19.406,83	13.866,10	73.872,26	73.898,26	73.925,26	
	C1. VENITURI DIN PROPRIETATE	30.10	90,00	0,00	90,00	25,00	25,00	20,00	20,00	90,00	90,00	90,00	
	Venituri din concesiuni și închirieri	30.10.05	90,00	0,00	90,00	25,00	25,00	20,00	20,00	90,00	90,00	90,00	
	C2. VANZARI DE BUNURI SI SERVICII	00.14	70.967,42	0,00	70.967,42	18.919,43	18.815,06	19.386,83	13.846,10	73.782,26	73.808,26	73.835,26	
	Venituri din prestari de servicii si alte activitati	33.10	70.853,73	0,00	70.853,73	18.890,43	18.815,06	19.302,14	13.846,10	73.782,26	73.808,26	73.835,26	
	Taxe si alte venituri in invatamant	33.10.05	319,00	0,00	319,00	107,85	41,00	40,15	130,00	308,00	313,00	318,00	
	Venituri din prestari de servicii	33.10.08	1.222,97	0,00	1.222,97	430,27	277,20	261,00	254,50	1.246,00	1.246,00	1.246,00	
	Contribuția de întreținere a persoanelor asistate	33.10.13	373,40	0,00	373,40	0,00	152,40	144,00	77,00	578,00	595,00	611,00	
	Venituri din serbări și spectacole școlare, manifestări culturale, artistice și sportive	33.10.19	152,20	0,00	152,20	6,00	54,00	38,00	54,20	149,30	152,30	157,30	
	Venituri din contractele încheiate cu casele de asigurari sociale de sanatate	33.10.21	57.635,40	0,00	57.635,40	15.436,40	15.239,00	16.128,00	10.832,00	59.032,40	59.032,40	59.032,40	
	Venituri din contractele încheiate cu direcțiile de sanatate publica din sume alocate de la bugetul de stat	33.10.30	4.751,00	0,00	4.751,00	1.125,00	1.240,00	1.193,00	1.193,00	5.420,00	5.420,00	5.420,00	
	Venituri din contractele încheiate cu direcțiile de sanatate publica din sume alocate din veniturile proprii ale Ministerului Sanatatii	33.10.31	2.129,00	0,00	2.129,00	533,00	532,00	532,00	532,00	2.000,00	2.000,00	2.000,00	
	Venituri din contractele încheiate cu institutiile de medicina legala	33.10.32	1.200,00	0,00	1.200,00	300,00	300,00	300,00	300,00	1.280,00	1.280,00	1.280,00	
	Alte venituri din prestari de servicii si alte activitati	33.10.50	3.070,76	0,00	3.070,76	0,00	979,46	665,99	473,40	3.768,56	3.769,56	3.770,56	
	Diverse venituri	36.10	57,20	0,00	57,20	0,00	0,00	57,20	0,00	0,00	0,00	0,00	
	Alte venituri	36.10.50	57,20	0,00	57,20	0,00	0,00	57,20	0,00	0,00	0,00	0,00	
	Transferuri voluntare, altele decât subvențiile	37.10	56,49	0,00	56,49	29,00	0,00	27,49	0,00	0,00	0,00	0,00	
	Donații și sponsorizări	37.10.01	56,49	0,00	56,49	29,00	0,00	27,49	0,00	0,00	0,00	0,00	
	Vărsăminte din secțiunea de funcționare pentru finanțarea secțiunii de dezvoltare	37.10.03	-1.025,60	0,00	-1.025,60	-802,60	-35,00	-22,00	-166,00	-25,00	-25,00	-25,00	
	Vărsăminte din secțiunea de funcționare	37.10.04	1.025,60	0,00	1.025,60	802,60	35,00	22,00	166,00	25,00	25,00	25,00	
3	III. OPERAȚIUNI FINANCIARE	00.16	0,00	0,00	2.608,65	2.608,65	0,00	2.579,34	29,31	0,00	0,00	0,00	
	Încasări din rambursarea împrumuturilor acordate	40.10	0,00	0,00	2.608,65	2.608,65	0,00	2.579,34	29,31	0,00	0,00	0,00	
	Sume utilizate din excedentul anului precedent pentru efectuarea de cheltuieli	40.10.15	0,00	0,00	2.608,65	2.608,65	0,00	2.579,34	29,31	0,00	0,00	0,00	
	Sume utilizate de administrațiile locale din excedentul anului precedent pentru secțiunea de funcționare	40.10.15.01	0,00	0,00	2.397,65	2.397,65	0,00	2.368,34	29,31	0,00	0,00	0,00	

Nr. crt.	DENUMIREA INDICATORILOR	Cod indicator	BUGET 2014						ESTIMĂRI					
			PREVEDERI ANUALE			PREVEDERI TRIMESTRIALE			2015	2016	2017			
			TOTAL	Influență	Program rectificat	Trim. I	Trim. II	Trim. III				Trim. IV		
				din care credite bugetare destinate stingerii plăților restante										
4	Sume utilizate de administrațiile locale din excedentul anului precedent pentru secțiunea de dezvoltare	40.10.15.02	0,00	0,00	211,00	211,00	0,00	0,00	211,00	0,00	0,00	0,00	0,00	0,00
	<b>IV. SUBVENȚII</b>		8.884,25	0,00	165,00	9.049,25	2.916,55	2.513,55	2.670,89	948,26	7.923,51	7.447,63	7.528,40	0,00
	Subvenții de la bugetul de stat	42.10	1.323,00	0,00	0,00	1.323,00	0,00	593,00	444,00	286,00	558,00	0,00	0,00	0,00
	Subvenții de la bugetul de stat către instituții publice finanțate parțial sau integral din veniturii proprii pentru proiecte finanțate din FEN postaderare	42.10.39	1.323,00	0,00	0,00	1.323,00	0,00	593,00	444,00	286,00	558,00	0,00	0,00	0,00
	Subvenții de la alte administrații	43.10	7.561,25	0,00	165,00	7.726,25	2.916,55	1.920,55	2.226,89	662,26	7.365,51	7.447,63	7.528,40	0,00
	Subvenții pentru instituții publice	43.10.09	4.919,45	0,00	165,00	5.084,45	1.654,84	1.301,14	1.512,07	512,07	5.306,40	5.350,40	5.386,40	0,00
	Subvenții din bugetele locale pentru finanțarea cheltuielilor curente în domeniul sănătății	43.10.10	147,00	0,00	0,00	147,00	27,00	26,00	86,00	8,00	105,00	105,00	105,00	0,00
	Subvenții din bugetele locale pentru finanțarea cheltuielilor de capital din domeniul sănătății	43.10.14	1.551,00	0,00	0,00	1.551,00	940,40	45,00	565,60	0,00	1.000,00	1.000,00	1.000,00	0,00
	Subvenții din bugetul local pentru finanțarea camerelor agricole	43.10.15	943,80	0,00	0,00	943,80	294,31	233,15	274,15	142,19	954,11	992,23	1.037,00	0,00
4	Sume primite de la UE/alți donatori în contul plăților efectuate și prefinanțări	45.10	2.963,00	0,00	0,00	2.963,00	0,00	1.219,00	892,00	852,00	820,00	0,00	0,00	0,00
	Fondul European de Dezvoltare Regională	45.10.01	2.963,00	0,00	0,00	2.963,00	0,00	1.219,00	892,00	852,00	820,00	0,00	0,00	0,00
	Sume primite în contul plăților efectuate în anul curent	45.10.01.01	2.530,00	0,00	0,00	2.530,00	0,00	786,00	892,00	852,00	820,00	0,00	0,00	0,00
	Sume primite în contul plăților efectuate în anii anteriori	45.10.01.02	0,00	0,00	0,00	0,00	0,00	0,00	0,00	0,00	0,00	0,00	0,00	0,00
	Prefinanțare	45.10.01.03	433,00	0,00	0,00	433,00	0,00	433,00	0,00	0,00	0,00	0,00	0,00	0,00
	<b>TOTAL CHELTUIELI</b>	49.10	85.729,55	1.575,15	165,00	85.894,55	24.581,28	22.991,32	22.991,08	15.697,87	82.615,77	81.345,89	81.453,66	0,00
	<b>CHELTUIELI CURENTE</b>	01	78.655,95	1.575,15	165,00	78.820,95	22.627,28	20.732,32	21.067,48	14.393,87	80.212,77	80.320,89	80.428,66	0,00
	I. Cheltuieli de personal	10	42.828,75	0,00	0,00	42.828,75	11.252,80	11.195,18	12.142,00	8.238,77	45.746,07	45.799,19	45.858,96	0,00
	II. Bunuri și servicii	20	35.536,20	1.575,15	165,00	35.701,20	11.374,48	9.402,14	8.847,48	6.077,10	34.466,70	34.521,70	34.569,70	0,00
	VIII. Proiecte cu finanțare din Fonduri externe nerambursabile (FEN) postaderare	56	4.497,00	0,00	0,00	4.497,00	45,00	1.797,00	1.358,00	1.297,00	1.378,00	0,00	0,00	0,00
	Alte cheltuieli	59	291,00	0,00	0,00	291,00	0,00	135,00	78,00	78,00	0,00	0,00	0,00	0,00
	XI. Active nefinanciare	71	2.576,60	0,00	0,00	2.576,60	1.909,00	95,00	565,60	7,00	1.025,00	1.025,00	1.025,00	0,00
I.	<b>Partea I-a SERVICII PUBLICE GENERALE</b>	50.10	1.335,00	0,00	0,00	1.335,00	708,00	218,00	253,00	156,00	786,00	809,00	836,00	0,00
1.	<b>ALTE SERVICII GENERALE</b>	54.10	1.335,00	0,00	0,00	1.335,00	708,00	218,00	253,00	156,00	786,00	809,00	836,00	0,00
	Venituri - Total -		1.335,00	0,00	0,00	1.335,00	708,00	218,00	253,00	156,00	786,00	809,00	836,00	0,00
	Alte venituri din prestări de servicii și alte activități	33.10.50	3,00	0,00	0,00	3,00	1,00	0,00	2,00	0,00	0,00	0,00	0,00	0,00
	Vărsăminte din secțiunea de funcționare pentru finanțarea secțiunii de dezvoltare	37.10.03	-490,00	0,00	0,00	-490,00	-490,00	0,00	0,00	0,00	0,00	0,00	0,00	0,00
	Vărsăminte din secțiunea de funcționare	37.10.04	490,00	0,00	0,00	490,00	490,00	0,00	0,00	0,00	0,00	0,00	0,00	0,00
	Sume utilizate de administrațiile locale din excedentul anului precedent pentru secțiunea de funcționare	40.10.15.01	0,00	0,00	0,00	0,00	0,00	0,00	0,00	0,00	0,00	0,00	0,00	0,00
	Sume utilizate de administrațiile locale din excedentul anului precedent pentru secțiunea de dezvoltare	40.10.15.02	0,00	0,00	0,00	0,00	0,00	0,00	0,00	0,00	0,00	0,00	0,00	0,00
	Subvenții pentru instituții publice	43.10.09	1.332,00	0,00	0,00	1.332,00	707,00	218,00	253,00	156,00	786,00	809,00	836,00	0,00
	<b>Cheltuieli - total -</b>		1.335,00	0,00	0,00	1.335,00	708,00	218,00	253,00	156,00	786,00	809,00	836,00	0,00

Nr. crt.	DENUMIREA INDICATORILOR	Cod indicator	BUGET 2014										ESTIMĂRI			
			PREVEDERI ANUALE					PREVEDERI TRIMESTRIALE					2015	2016	2017	
			TOTAL	Influență din care credite bugetare destinate stingerii plăților restante	Program rectificat	Trim. I	Trim. II	Trim. III	Trim. IV							
	Cheltuieli de personal	10	513,00	0,00	513,00	130,00	128,00	128,00	127,00	525,00	542,00	558,00				
	Bunuri și servicii	20	332,00	0,00	332,00	88,00	90,00	125,00	29,00	261,00	267,00	278,00				
	Proiecte cu finanțare din Fonduri externe nerambursabile (FEN)	56	0,00	0,00	0,00	0,00	0,00	0,00	0,00	0,00	0,00	0,00				
	postaderare	71	490,00	0,00	490,00	490,00	0,00	0,00	0,00	0,00	0,00	0,00				
	Active nefinanciare		0,00	0,00	0,00	0,00	0,00	0,00	0,00	0,00	0,00	0,00				
a.)	<b>Excedent / Deficit</b>	<b>54.10.10</b>	<b>1.335,00</b>	<b>0,00</b>	<b>1.335,00</b>	<b>708,00</b>	<b>218,00</b>	<b>253,00</b>	<b>156,00</b>	<b>786,00</b>	<b>809,00</b>	<b>836,00</b>				
	<b>Dirjecția Județeană de Evidența Persoanelor al Județului Harghita</b>		<b>1.335,00</b>	<b>0,00</b>	<b>1.335,00</b>	<b>708,00</b>	<b>218,00</b>	<b>253,00</b>	<b>156,00</b>	<b>786,00</b>	<b>809,00</b>	<b>836,00</b>				
	Venituri - Total -	33.10.50	3,00	0,00	3,00	1,00	0,00	2,00	0,00	0,00	0,00	0,00				
	Alte venituri din prestări de servicii și alte activități	37.10.03	-490,00	0,00	-490,00	-490,00	0,00	0,00	0,00	0,00	0,00	0,00				
	Vărsăminte din secțiunea de funcționare pentru finanțarea secțiunii de dezvoltare	37.10.04	490,00	0,00	490,00	490,00	0,00	0,00	0,00	0,00	0,00	0,00				
	Vărsăminte din secțiunea de funcționare	40.10.15.01	0,00	0,00	0,00	0,00	0,00	0,00	0,00	0,00	0,00	0,00				
	Sume utilizate de administrațiile locale din excedentul anului precedent pentru secțiunea de funcționare	40.10.15.02	0,00	0,00	0,00	0,00	0,00	0,00	0,00	0,00	0,00	0,00				
	Sume utilizate de administrațiile locale din excedentul anului precedent pentru secțiunea de dezvoltare	43.10.09	1.332,00	0,00	1.332,00	707,00	218,00	251,00	156,00	786,00	809,00	836,00				
	Subvenții pentru instituții publice		1.335,00	0,00	1.335,00	708,00	218,00	253,00	156,00	786,00	809,00	836,00				
	<b>Cheltuieli - total -</b>	10	<b>513,00</b>	<b>0,00</b>	<b>513,00</b>	<b>130,00</b>	<b>128,00</b>	<b>128,00</b>	<b>127,00</b>	<b>525,00</b>	<b>542,00</b>	<b>558,00</b>				
	Cheltuieli de personal	20	332,00	0,00	332,00	88,00	90,00	125,00	29,00	261,00	267,00	278,00				
	Bunuri și servicii	56	0,00	0,00	0,00	0,00	0,00	0,00	0,00	0,00	0,00	0,00				
	Proiecte cu finanțare din Fonduri externe nerambursabile (FEN)	71	490,00	0,00	490,00	490,00	0,00	0,00	0,00	0,00	0,00	0,00				
	postaderare		0,00	0,00	0,00	0,00	0,00	0,00	0,00	0,00	0,00	0,00				
	Active nefinanciare		0,00	0,00	0,00	0,00	0,00	0,00	0,00	0,00	0,00	0,00				
	<b>Excedent / Deficit</b>	<b>59.10</b>	<b>1.112,40</b>	<b>0,00</b>	<b>1.112,40</b>	<b>340,90</b>	<b>292,00</b>	<b>280,00</b>	<b>199,50</b>	<b>1.565,00</b>	<b>1.565,00</b>	<b>1.565,00</b>				
II.	<b>Partea II-a APĂRARE ORDINE PUBLICĂ ȘI SIGURANȚĂ NAȚIONALĂ</b>		<b>1.112,40</b>	<b>0,00</b>	<b>1.112,40</b>	<b>340,90</b>	<b>292,00</b>	<b>280,00</b>	<b>199,50</b>	<b>1.565,00</b>	<b>1.565,00</b>	<b>1.565,00</b>				
1.	<b>ORDINE PUBLICĂ ȘI SIGURANȚĂ NAȚIONALĂ</b>		<b>900,00</b>	<b>0,00</b>	<b>900,00</b>	<b>128,50</b>	<b>292,00</b>	<b>492,40</b>	<b>199,50</b>	<b>1.565,00</b>	<b>1.565,00</b>	<b>1.565,00</b>				
	Venituri - Total -	33.10.50	900,00	0,00	900,00	128,50	292,00	280,00	199,50	1.565,00	1.565,00	1.565,00				
	Alte venituri din prestări de servicii și alte activități	36.10.50	0,00	0,00	0,00	0,00	0,00	0,00	0,00	0,00	0,00	0,00				
	Alte venituri	37.15.03	0,00	0,00	0,00	0,00	0,00	0,00	0,00	0,00	0,00	0,00				
	Vărsăminte din secțiunea de funcționare pentru finanțarea secțiunii de dezvoltare	37.15.04	0,00	0,00	0,00	0,00	0,00	0,00	0,00	0,00	0,00	0,00				
	Vărsăminte din secțiunea de funcționare	40.10.15.01	0,00	0,00	0,00	0,00	0,00	0,00	0,00	0,00	0,00	0,00				
	Sume utilizate de administrațiile locale din excedentul anului precedent pentru secțiunea de funcționare	40.10.15.02	0,00	0,00	0,00	0,00	0,00	0,00	0,00	0,00	0,00	0,00				
	Sume utilizate de administrațiile locale din excedentul anului precedent pentru secțiunea de dezvoltare		1.112,40	0,00	1.112,40	340,90	292,00	280,00	199,50	1.565,00	1.565,00	1.565,00				
	<b>Cheltuieli - total -</b>	10	<b>917,00</b>	<b>0,00</b>	<b>917,00</b>	<b>266,00</b>	<b>244,00</b>	<b>233,00</b>	<b>174,00</b>	<b>938,00</b>	<b>945,00</b>	<b>953,00</b>				
	Cheltuieli de personal	20	195,40	0,00	195,40	74,90	48,00	47,00	25,50	627,00	620,00	612,00				
	Bunuri și servicii															



Nr. crt.	DENUMIREA INDICATORILOR	Cod indicator	BUGET 2014						ESTIMARI				
			PREVEDERI ANUALE			PREVEDERI TRIMESTRIALE			2015	2016	2017		
			TOTAL	Influență	Program rectificat	Trim. I	Trim. II	Trim. III				Trim. IV	
	Proiecte cu finanțare din Fonduri externe nerambursabile (FEN) postaderare	56	0,00	0,00	0,00	0,00	0,00	0,00	0,00	0,00	0,00	0,00	0,00
	Active nefinanciare ( Cheltuieli de capital )	71	0,00	0,00	0,00	0,00	0,00	0,00	0,00	0,00	0,00	0,00	0,00
	<b>Excedent / Deficit</b>		-212,40	0,00	0,00	-212,40	0,00	212,40	0,00	212,40	0,00	0,00	0,00
a.)	<b>Alte cheltuieli în domeniul ordinii și siguranței naționale - Serviciul Public de Pază al Obiectivelor de Interes Județean</b>	61.10.50	1.112,40	0,00	1.112,40	340,90	292,00	280,00	199,50	1.565,00	1.565,00	1.565,00	1.565,00
	<b>Venituri - Total -</b>		900,00	0,00	1.112,40	128,50	292,00	492,40	199,50	1.565,00	1.565,00	1.565,00	1.565,00
	Alte venituri din prestări de servicii și alte activități	33.10.50	900,00	0,00	900,00	128,50	292,00	280,00	199,50	1.565,00	1.565,00	1.565,00	1.565,00
	Alte venituri	36.10.50	0,00	0,00	0,00	0,00	0,00	0,00	0,00	0,00	0,00	0,00	0,00
	Vărsăminte din secțiunea de funcționare pentru finanțarea secțiunii de dezvoltare	37.10.03	0,00	0,00	0,00	0,00	0,00	0,00	0,00	0,00	0,00	0,00	0,00
	Vărsăminte din secțiunea de funcționare	37.10.04	0,00	0,00	0,00	0,00	0,00	0,00	0,00	0,00	0,00	0,00	0,00
	Sume utilizate de administrațiile locale din excedentul anului precedent pentru secțiunea de funcționare	40.10.15.01	0,00	0,00	212,40	212,40	0,00	0,00	212,40	0,00	0,00	0,00	0,00
	Sume utilizate de administrațiile locale din excedentul anului precedent pentru secțiunea de dezvoltare	40.10.15.02	0,00	0,00	0,00	0,00	0,00	0,00	0,00	0,00	0,00	0,00	0,00
	<b>Cheltuieli - total -</b>		1.112,40	0,00	1.112,40	340,90	292,00	280,00	199,50	1.565,00	1.565,00	1.565,00	1.565,00
	Cheltuieli de personal	10	917,00	0,00	917,00	266,00	244,00	233,00	174,00	938,00	945,00	953,00	953,00
	Bunuri și servicii	20	195,40	0,00	195,40	74,90	48,00	47,00	25,50	627,00	620,00	612,00	612,00
	Proiecte cu finanțare din Fonduri externe nerambursabile (FEN) postaderare	56	0,00	0,00	0,00	0,00	0,00	0,00	0,00	0,00	0,00	0,00	0,00
	Active nefinanciare ( Cheltuieli de capital )	71	0,00	0,00	0,00	0,00	0,00	0,00	0,00	0,00	0,00	0,00	0,00
	<b>Excedent / Deficit</b>		-212,40	0,00	212,40	-212,40	0,00	212,40	0,00	212,40	0,00	0,00	0,00
III.	<b>Partea a III-a CHELTUIELI SOCIALE CULTURALE</b>	64.10	82.204,75	1.575,15	165,00	82.369,75	23.092,41	21.828,41	22.248,75	15.200,18	79.141,51	77.810,51	77.846,51
I	<b>SANATATE</b>	66.10	75.182,13	1.521,85	0,00	75.182,13	21.006,04	19.469,00	20.434,09	14.273,00	71.425,40	70.047,40	70.047,40
	<b>Venituri - Total -</b>		72.961,89	0,00	2.220,24	75.182,13	18.785,80	19.469,00	22.654,33	14.273,00	71.425,40	70.047,40	70.047,40
	Venituri din concesiuni și chirii	30.10.05	90,00	0,00	90,00	25,00	25,00	20,00	20,00	20,00	90,00	90,00	90,00
	Venituri din prestări de servicii	33.10.08	1.120,00	0,00	1.120,00	370,00	250,00	250,00	250,00	250,00	1.120,00	1.120,00	1.120,00
	Venituri din contractele încheiate cu casele de asigurări sociale de sanatate	33.10.21	57.635,40	0,00	57.635,40	15.436,40	15.239,00	16.128,00	10.832,00	59.032,40	59.032,40	59.032,40	59.032,40
	Venituri din contractele încheiate cu direcțiile de sanatate publica din sume alocate de la bugetul de stat	33.10.30	4.751,00	0,00	4.751,00	1.125,00	1.240,00	1.193,00	1.193,00	5.420,00	5.420,00	5.420,00	5.420,00
	Venituri din contractele încheiate cu direcțiile de sanatate publica din sume alocate din veniturile proprii ale Ministerului Sănătății	33.10.31	2.129,00	0,00	2.129,00	533,00	532,00	532,00	532,00	2.000,00	2.000,00	2.000,00	2.000,00
	Venituri din contractele încheiate cu institutiile de medicina legala	33.10.32	1.200,00	0,00	1.200,00	300,00	300,00	300,00	300,00	1.280,00	1.280,00	1.280,00	1.280,00
	Donații și sponsorizări	37.10.01	52,49	0,00	52,49	29,00	0,00	23,49	0,00	0,00	0,00	0,00	0,00
	Vărsăminte din secțiunea de funcționare pentru finanțarea secțiunii de dezvoltare	37.10.03	-510,60	0,00	-510,60	-294,60	-35,00	-22,00	-159,00	0,00	0,00	0,00	0,00
	Vărsăminte din secțiunea de funcționare	37.10.04	510,60	0,00	510,60	294,60	35,00	22,00	159,00	0,00	0,00	0,00	0,00

Nr. crt.	DENUMIREA INDICATORILOR	Cod indicator	BUGET 2014						ESTIMĂRI					
			PREVEDERI ANUALE			PREVEDERI TRIMESTRIALE			2015	2016	2017			
			TOTAL	Influență	Program rectificat	Trim. I	Trim. II	Trim. III				Trim. IV		
				din care credite bugetare destinate stingerii plăților restante										
	Sume utilizate de administratiile locale din excedentul anului precedent pentru secțiunea de funcționare	40.10.15.01	0,00	0,00	2.009,24	0,00	0,00	2.009,24	0,00	0,00	0,00	0,00	0,00	0,00
	Sume utilizate de administratiile locale din excedentul anului precedent pentru secțiunea de dezvoltare	40.10.15.02	0,00	0,00	211,00	0,00	0,00	211,00	0,00	0,00	0,00	0,00	0,00	0,00
	Subvenții de la bugetul de stat către instituții publice finanțate parțial sau integral din venituri proprii pentru proiecte finanțate din FEN postaderare	42.10.39	1.323,00	0,00	1.323,00	0,00	593,00	444,00	286,00	558,00	0,00	0,00	0,00	0,00
	Subvenții din bugetele locale pentru finanțarea cheltuielilor curente în domeniul sănătății	43.10.10	147,00	0,00	147,00	27,00	26,00	86,00	8,00	105,00	105,00	105,00	105,00	105,00
	Subvenții din bugetele locale pentru finanțarea cheltuielilor de capital din domeniul sănătății	43.10.14	1.551,00	0,00	1.551,00	940,40	45,00	565,60	0,00	1.000,00	1.000,00	1.000,00	1.000,00	1.000,00
	<b>Sume primite de la UE/alți donatori în contul plăților efectuate și prefinanțări</b>	<b>45.10</b>	<b>2.963,00</b>	<b>0,00</b>	<b>2.963,00</b>	<b>0,00</b>	<b>1.219,00</b>	<b>892,00</b>	<b>852,00</b>	<b>820,00</b>	<b>820,00</b>	<b>820,00</b>	<b>820,00</b>	<b>820,00</b>
	Fondul European de Dezvoltare Regională	45.10.01	2.963,00	0,00	2.963,00	0,00	1.219,00	892,00	852,00	820,00	820,00	820,00	820,00	820,00
	Sume primite în contul plăților efectuate în anul curent	45.10.01.01	2.530,00	0,00	2.530,00	0,00	786,00	892,00	852,00	820,00	820,00	820,00	820,00	820,00
	Sume primite în contul plăților efectuate în anii anteriori	45.10.01.02	0,00	0,00	0,00	0,00	0,00	0,00	0,00	0,00	0,00	0,00	0,00	0,00
	Prefinanțare	45.10.01.03	433,00	0,00	433,00	0,00	433,00	0,00	0,00	0,00	0,00	0,00	0,00	0,00
	<b>Cheltuieli - total</b>		<b>75.182,13</b>	<b>1.521,85</b>	<b>75.182,13</b>	<b>21.006,04</b>	<b>19.469,00</b>	<b>20.434,09</b>	<b>14.273,00</b>	<b>71.425,40</b>	<b>70.047,40</b>	<b>70.047,40</b>	<b>70.047,40</b>	<b>70.047,40</b>
	Cheltuieli de personal	10	38.821,00	0,00	38.821,00	10.123,00	10.165,00	11.184,00	7.349,00	41.620,00	41.620,00	41.620,00	41.620,00	41.620,00
	Bunuri și servicii	20	29.511,53	1.521,85	29.511,53	9.437,04	7.277,00	7.248,49	5.549,00	27.427,40	27.427,40	27.427,40	27.427,40	27.427,40
	Proiecte cu finanțare din Fonduri externe nerambursabile (FEN) postaderare	56	4.497,00	0,00	4.497,00	45,00	1.797,00	1.358,00	1.297,00	1.378,00	1.378,00	1.378,00	1.378,00	1.378,00
	Alte cheltuieli	59	291,00	0,00	291,00	0,00	135,00	78,00	78,00	0,00	0,00	0,00	0,00	0,00
	Active nefinanciare	71	2.061,60	0,00	2.061,60	1.401,00	95,00	565,60	0,00	1.000,00	1.000,00	1.000,00	1.000,00	1.000,00
	<b>Excedent / Deficit</b>		<b>-2.009,24</b>	<b>0,00</b>	<b>2.009,24</b>	<b>0,00</b>	<b>-2.009,24</b>	<b>0,00</b>	<b>2.009,24</b>	<b>0,00</b>	<b>0,00</b>	<b>0,00</b>	<b>0,00</b>	<b>0,00</b>
a.)	<b>Servicii medicale în unități sanitare cu paturi</b>	<b>66.10.06</b>	<b>75.182,13</b>	<b>1.521,85</b>	<b>75.182,13</b>	<b>21.006,04</b>	<b>19.469,00</b>	<b>20.434,09</b>	<b>14.273,00</b>	<b>71.425,40</b>	<b>70.047,40</b>	<b>70.047,40</b>	<b>70.047,40</b>	<b>70.047,40</b>
	<b>Venituri - Total</b>		<b>72.961,89</b>	<b>0,00</b>	<b>72.961,89</b>	<b>18.785,80</b>	<b>19.469,00</b>	<b>22.654,33</b>	<b>14.273,00</b>	<b>71.425,40</b>	<b>70.047,40</b>	<b>70.047,40</b>	<b>70.047,40</b>	<b>70.047,40</b>
	Venituri din concesiuni și chirii	30.10.05	90,00	0,00	90,00	25,00	25,00	20,00	20,00	90,00	90,00	90,00	90,00	90,00
	Venituri din prestări de servicii	33.10.08	1.120,00	0,00	1.120,00	370,00	250,00	250,00	250,00	1.120,00	1.120,00	1.120,00	1.120,00	1.120,00
	Venituri din contractele încheiate cu casele de asigurări sociale de sănătate	33.10.21	57.635,40	0,00	57.635,40	15.436,40	15.239,00	16.128,00	10.832,00	59.032,40	59.032,40	59.032,40	59.032,40	59.032,40
	Venituri din contractele încheiate cu direcțiile de sănătate publică din sume alocate de la bugetul de stat	33.10.30	4.751,00	0,00	4.751,00	1.125,00	1.240,00	1.193,00	1.193,00	5.420,00	5.420,00	5.420,00	5.420,00	5.420,00
	Venituri din contractele încheiate cu direcțiile de sănătate publică din sume alocate din veniturile proprii ale Ministerului Sănătății	33.10.31	2.129,00	0,00	2.129,00	533,00	532,00	532,00	532,00	2.000,00	2.000,00	2.000,00	2.000,00	2.000,00
	Venituri din contractele încheiate cu institutiile de medicina legala	33.10.32	1.200,00	0,00	1.200,00	300,00	300,00	300,00	300,00	1.280,00	1.280,00	1.280,00	1.280,00	1.280,00
	Donații și sponsorizări	37.10.01	52,49	0,00	52,49	29,00	0,00	23,49	0,00	0,00	0,00	0,00	0,00	0,00
	Vărsăminte din secțiunea de funcționare pentru finanțarea secțiunii de dezvoltare	37.10.03	-510,60	0,00	-510,60	-294,60	-35,00	-22,00	-159,00	0,00	0,00	0,00	0,00	0,00
	Vărsăminte din secțiunea de funcționare	37.10.04	510,60	0,00	510,60	294,60	35,00	22,00	159,00	0,00	0,00	0,00	0,00	0,00

Nr. crt.	DENUMIREA INDICATORILOR	Cod indicator	BUGET 2014										ESTIMĂRI			
			PREVEDERI ANUALE					PREVEDERI TRIMESTRIALE					2015	2016	2017	
			TOTAL	din care credite bugetare destinate stringenți plăților restante	Influență	Program rectificat	Trim. I	Trim. II	Trim. III	Trim. IV						
	Sume utilizate de administrațiile locale din excedentul anului precedent pentru secțiunea de funcționare	40.10.15.01	0,00	0,00	2.009,24	2.009,24	0,00	0,00	2.009,24	0,00	0,00	0,00	0,00	0,00	0,00	
	Sume utilizate de administrațiile locale din excedentul anului precedent pentru secțiunea de dezvoltare	40.10.15.02	0,00	0,00	211,00	211,00	0,00	0,00	211,00	0,00	0,00	0,00	0,00	0,00	0,00	
	Subvenții de la bugetul de stat către instituții publice finanțate parțial sau integral din venituri proprii pentru proiecte finanțate din FEN postaderare	42.10.39	1.323,00	0,00	0,00	1.323,00	0,00	0,00	593,00	0,00	0,00	286,00	558,00	0,00	0,00	
	Subvenții din bugetele locale pentru finanțarea cheltuielilor curente în domeniul sănătății	43.10.10	147,00	0,00	0,00	147,00	0,00	0,00	26,00	0,00	86,00	8,00	105,00	105,00	105,00	
	Subvenții din bugetele locale pentru finanțarea cheltuielilor de capital din domeniul sănătății	43.10.14	1.551,00	0,00	0,00	1.551,00	0,00	0,00	940,40	45,00	565,60	0,00	1.000,00	1.000,00	1.000,00	
	<b>Sume primite de la UE/alți donatori în contul plăților efectuate și reînnoțări</b>	<b>45.10</b>	<b>2.963,00</b>	<b>0,00</b>	<b>0,00</b>	<b>2.963,00</b>	<b>0,00</b>	<b>0,00</b>	<b>0,00</b>	<b>1.219,00</b>	<b>892,00</b>	<b>852,00</b>	<b>820,00</b>	<b>0,00</b>	<b>0,00</b>	
	<b>Fondul European de Dezvoltare Regională</b>	<b>45.10.01</b>	<b>2.963,00</b>	<b>0,00</b>	<b>0,00</b>	<b>2.963,00</b>	<b>0,00</b>	<b>0,00</b>	<b>0,00</b>	<b>1.219,00</b>	<b>892,00</b>	<b>852,00</b>	<b>820,00</b>	<b>0,00</b>	<b>0,00</b>	
	Sume primite în contul plăților efectuate în anul curent	45.10.01.01	2.530,00	0,00	0,00	2.530,00	0,00	0,00	786,00	0,00	892,00	852,00	820,00	0,00	0,00	
	Sume primite în contul plăților efectuate în anii anteriori	45.10.01.02	0,00	0,00	0,00	0,00	0,00	0,00	0,00	0,00	0,00	0,00	0,00	0,00	0,00	
	Prefinanțare	45.10.01.03	433,00	0,00	0,00	433,00	0,00	0,00	433,00	0,00	0,00	0,00	0,00	0,00	0,00	
	<b>Cheltuieli - total -</b>		<b>75.182,13</b>	<b>1.521,85</b>	<b>0,00</b>	<b>75.182,13</b>	<b>21.006,04</b>	<b>19.469,04</b>	<b>20.434,09</b>	<b>14.273,00</b>	<b>71.425,40</b>	<b>70.047,40</b>	<b>70.047,40</b>	<b>70.047,40</b>	<b>70.047,40</b>	
	Cheltuieli de personal	10	38.821,00	0,00	0,00	38.821,00	10.123,00	10.165,00	11.184,00	7.349,00	41.620,00	41.620,00	41.620,00	41.620,00	41.620,00	
	Bunuri și servicii	20	29.511,53	1.521,85	0,00	29.511,53	9.437,04	7.277,00	7.248,49	5.549,00	27.427,40	27.427,40	27.427,40	27.427,40	27.427,40	
	Proiecte cu finanțare din Fonduri externe nerambursabile (FEN) postaderare	56	4.497,00	0,00	0,00	4.497,00	45,00	1.797,00	1.358,00	1.297,00	1.378,00	0,00	0,00	0,00	0,00	
	Ajute cheltuieli	59	291,00	0,00	0,00	291,00	0,00	135,00	78,00	78,00	0,00	0,00	0,00	0,00	0,00	
	Active nefinanciare	71	2.061,60	0,00	0,00	2.061,60	1.401,00	95,00	565,60	0,00	1.000,00	1.000,00	1.000,00	1.000,00	1.000,00	
	<b>Excedent / Deficit</b>		<b>-2.220,24</b>	<b>0,00</b>	<b>2.220,24</b>	<b>0,00</b>	<b>-2.220,24</b>	<b>0,00</b>	<b>2.220,24</b>	<b>0,00</b>	<b>0,00</b>	<b>0,00</b>	<b>0,00</b>	<b>0,00</b>	<b>0,00</b>	
	<b>a.1.1.) Spitalul Județean de Urgență Miercurea Ciuc</b>	<b>66.10.06.01</b>	<b>62.982,13</b>	<b>1.521,85</b>	<b>0,00</b>	<b>62.982,13</b>	<b>17.223,04</b>	<b>16.459,00</b>	<b>17.272,09</b>	<b>12.028,00</b>	<b>60.690,00</b>	<b>59.312,00</b>	<b>59.312,00</b>	<b>59.312,00</b>	<b>59.312,00</b>	
	<b>Venituri - Total -</b>		<b>61.696,49</b>	<b>0,00</b>	<b>1.285,64</b>	<b>62.982,13</b>	<b>15.937,40</b>	<b>16.459,00</b>	<b>18.557,73</b>	<b>12.028,00</b>	<b>60.690,00</b>	<b>59.312,00</b>	<b>59.312,00</b>	<b>59.312,00</b>	<b>59.312,00</b>	
	Venituri din concesiuni și chirii	30.10.05	90,00	0,00	0,00	90,00	25,00	25,00	20,00	20,00	90,00	90,00	90,00	90,00	90,00	
	Venituri din prestări de servicii	33.10.08	1.000,00	0,00	0,00	1.000,00	250,00	250,00	250,00	250,00	1.000,00	1.000,00	1.000,00	1.000,00	1.000,00	
	Venituri din contractele încheiate cu casele de asigurări sociale de sănătate	33.10.21	47.020,00	0,00	0,00	47.020,00	12.791,00	12.356,00	13.204,00	8.669,00	48.417,00	48.417,00	48.417,00	48.417,00	48.417,00	
	Venituri din contractele încheiate cu direcțiile de sănătate publică din sume alocate de la bugetul de stat	33.10.30	4.751,00	0,00	0,00	4.751,00	1.125,00	1.240,00	1.193,00	1.193,00	5.420,00	5.420,00	5.420,00	5.420,00	5.420,00	
	Venituri din contractele încheiate cu direcțiile de sănătate publică din sume alocate din veniturile proprii ale Ministerului Sănătății	33.10.31	1.800,00	0,00	0,00	1.800,00	450,00	450,00	450,00	450,00	2.000,00	2.000,00	2.000,00	2.000,00	2.000,00	
	Venituri din contractele încheiate cu instituțiile de medicină legală	33.10.32	1.200,00	0,00	0,00	1.200,00	300,00	300,00	300,00	300,00	1.280,00	1.280,00	1.280,00	1.280,00	1.280,00	
	Donații și sponsorizări	37.10.01	52,49	0,00	0,00	52,49	29,00	0,00	23,49	0,00	0,00	0,00	0,00	0,00	0,00	
	Vărsăminte din secțiunea de funcționare pentru finanțarea secțiunii de dezvoltare	37.10.03	-500,60	0,00	0,00	-500,60	-284,60	-35,00	-22,00	-159,00	0,00	0,00	0,00	0,00	0,00	
	Vărsăminte din secțiunea de funcționare	37.10.04	500,60	0,00	0,00	500,60	284,60	35,00	22,00	159,00	0,00	0,00	0,00	0,00	0,00	

Nr. crt.	DENUMIREA INDICATORILOR	Cod indicator	BUGET 2014					ESTIMĂRI						
			PREVEDERI ANUALE		PREVEDERI TRIMESTRIALE			2015	2016	2017				
			TOTAL	Influență	Program rectificat	Trim. I	Trim. II				Trim. III	Trim. IV		
			din care credite bugetare destinate stingerii plăților restante											
	Suma utilizată de administrațiile locale din excedentul anului precedent pentru secțiunea de funcționare	40.10.15.01	0,00	1.074,64	1.074,64	0,00	0,00	1.074,64	0,00	0,00	0,00	0,00	0,00	0,00
	Suma utilizată de administrațiile locale din excedentul anului precedent pentru secțiunea de dezvoltare	40.10.15.02	0,00	211,00	211,00	0,00	0,00	211,00	0,00	0,00	0,00	0,00	0,00	0,00
	Subvenții de la bugetul de stat către instituții publice finanțate parțial sau integral din venituri proprii pentru proiecte finanțate din FEN postaderare	42.10.39	1.323,00	0,00	1.323,00	0,00	593,00	444,00	286,00	558,00	0,00	0,00	0,00	0,00
	Subvenții din bugetele locale pentru finanțarea cheltuielilor curente în domeniul sănătății	43.10.10	147,00	0,00	147,00	27,00	26,00	86,00	8,00	105,00	105,00	105,00	105,00	105,00
	Subvenții din bugetele locale pentru finanțarea cheltuielilor de capital din domeniul sănătății	43.10.14	1.350,00	0,00	1.350,00	940,40	0,00	409,60	0,00	1.000,00	1.000,00	1.000,00	1.000,00	1.000,00
	<b>Suma primite de la UE/alți donatori în contul plăților efectuate și prefinanțări</b>	<b>45.10</b>	<b>2.963,00</b>	<b>0,00</b>	<b>2.963,00</b>	<b>0,00</b>	<b>1.219,00</b>	<b>892,00</b>	<b>852,00</b>	<b>820,00</b>	<b>0,00</b>	<b>0,00</b>	<b>0,00</b>	<b>0,00</b>
	<b>Fondul European de Dezvoltare Regională</b>	<b>45.10.01</b>	<b>2.963,00</b>	<b>0,00</b>	<b>2.963,00</b>	<b>0,00</b>	<b>1.219,00</b>	<b>892,00</b>	<b>852,00</b>	<b>820,00</b>	<b>0,00</b>	<b>0,00</b>	<b>0,00</b>	<b>0,00</b>
	Suma primite în contul plăților efectuate în anul curent	45.10.01.01	2.530,00	0,00	2.530,00	0,00	786,00	892,00	852,00	820,00	0,00	0,00	0,00	0,00
	Suma primite în contul plăților efectuate în anii anteriori	45.10.01.02	0,00	0,00	0,00	0,00	0,00	0,00	0,00	0,00	0,00	0,00	0,00	0,00
	Prefinanțare	45.10.01.03	433,00	0,00	433,00	0,00	433,00	0,00	0,00	0,00	0,00	0,00	0,00	0,00
	<b>Cheltuieli - total -</b>		<b>62.982,13</b>	<b>1.521,85</b>	<b>64.503,98</b>	<b>17.223,04</b>	<b>16.459,00</b>	<b>17.272,09</b>	<b>12.028,00</b>	<b>60.690,00</b>	<b>59.312,00</b>	<b>59.312,00</b>	<b>59.312,00</b>	<b>59.312,00</b>
	Cheltuieli de personal	10	31.759,00	0,00	31.759,00	8.384,00	8.414,00	9.401,00	5.560,00	34.558,00	34.558,00	34.558,00	34.558,00	34.558,00
	Bunuri și servicii	20	24.624,53	1.521,85	26.146,38	7.403,04	6.083,00	6.035,49	5.103,00	23.754,00	23.754,00	23.754,00	23.754,00	23.754,00
	Proiecte cu finanțare din Fonduri externe nerambursabile (FEN) postaderare	56	4.497,00	0,00	4.497,00	45,00	1.797,00	1.358,00	1.297,00	1.378,00	0,00	0,00	0,00	0,00
	Alte cheltuieli	59	251,00	0,00	251,00	0,00	115,00	68,00	68,00	0,00	0,00	0,00	0,00	0,00
	Active nefinanciare	71	1.850,60	0,00	1.850,60	1.391,00	50,00	409,60	0,00	1.000,00	1.000,00	1.000,00	1.000,00	1.000,00
	<b>Excedent / Deficit</b>		<b>-1.285,64</b>	<b>0,00</b>	<b>-1.285,64</b>	<b>0,00</b>	<b>-1.285,64</b>	<b>0,00</b>	<b>1.285,64</b>	<b>0,00</b>	<b>0,00</b>	<b>0,00</b>	<b>0,00</b>	<b>0,00</b>
	<b>a.1.2) Spitalul de Psihiatrie Tulgheș</b>	<b>66.10.06.01</b>	<b>12.200,00</b>	<b>0,00</b>	<b>12.200,00</b>	<b>3.783,00</b>	<b>3.010,00</b>	<b>3.162,00</b>	<b>2.245,00</b>	<b>10.735,40</b>	<b>10.735,40</b>	<b>10.735,40</b>	<b>10.735,40</b>	<b>10.735,40</b>
	<b>Venituri - Total -</b>		<b>11.265,40</b>	<b>0,00</b>	<b>11.265,40</b>	<b>2.848,40</b>	<b>3.010,00</b>	<b>4.096,60</b>	<b>2.245,00</b>	<b>10.735,40</b>	<b>10.735,40</b>	<b>10.735,40</b>	<b>10.735,40</b>	<b>10.735,40</b>
	Venituri din concesiuni și închirieri	30.10.05	0,00	0,00	0,00	0,00	0,00	0,00	0,00	0,00	0,00	0,00	0,00	0,00
	Venituri din prestări de servicii	33.10.08	120,00	0,00	120,00	120,00	0,00	0,00	0,00	120,00	120,00	120,00	120,00	120,00
	Venituri din contractele încheiate cu casele de asigurări sociale de sănătate	33.10.21	10.615,40	0,00	10.615,40	2.645,40	2.883,00	2.924,00	2.163,00	10.615,40	10.615,40	10.615,40	10.615,40	10.615,40
	Venituri din contractele încheiate cu direcțiile de sănătate publică din sume alocate de la bugetul de stat	33.10.30	0,00	0,00	0,00	0,00	0,00	0,00	0,00	0,00	0,00	0,00	0,00	0,00
	Venituri din contractele încheiate cu direcțiile de sănătate publică din sume alocate din veniturile proprii ale Ministerului Sănătății	33.10.31	329,00	0,00	329,00	83,00	82,00	82,00	82,00	0,00	0,00	0,00	0,00	0,00
	Venituri din contractele încheiate cu instituțiile de medicina legală	33.10.32	0,00	0,00	0,00	0,00	0,00	0,00	0,00	0,00	0,00	0,00	0,00	0,00
	Donații și sponsorizări	37.10.01	0,00	0,00	0,00	0,00	0,00	0,00	0,00	0,00	0,00	0,00	0,00	0,00
	Vărsăminte din secțiunea de funcționare pentru finanțarea secțiunii de dezvoltare	37.10.03	-10,00	0,00	-10,00	-10,00	0,00	0,00	0,00	0,00	0,00	0,00	0,00	0,00
	Vărsăminte din secțiunea de funcționare	37.10.04	10,00	0,00	10,00	10,00	0,00	0,00	0,00	0,00	0,00	0,00	0,00	0,00

Nr. crt.	DENUMIREA INDICATORILOR	Cod indicator	BUGET 2014										ESTIMĂRI			
			PREVEDERI ANUALE			PREVEDERI TRIMESTRIALE							2015	2016	2017	
			TOTAL	din care credite bugetare destinate stringenț�ilor restante	Influență	Program rectificat	Trim. I	Trim. II	Trim. III	Trim. IV						
	Sume utilizate de administrațiile locale din excedentul anului precedent pentru secțiunea de funcționare	40.10.15.01	0,00	0,00	934,60	934,60	0,00	0,00	0,00	934,60	0,00	0,00	0,00	0,00	0,00	0,00
	Sume utilizate de administrațiile locale din excedentul anului precedent pentru secțiunea de dezvoltare	40.10.15.02	0,00	0,00	0,00	0,00	0,00	0,00	0,00	0,00	0,00	0,00	0,00	0,00	0,00	0,00
	Subvenții din bugetele locale pentru finanțarea cheltuielilor curente în domeniul sănătății	43.10.10	0,00	0,00	0,00	0,00	0,00	0,00	0,00	0,00	0,00	0,00	0,00	0,00	0,00	0,00
	Subvenții din bugetele locale pentru finanțarea cheltuielilor de capital din domeniul sănătății	43.10.14	201,00	0,00	0,00	201,00	0,00	0,00	0,00	45,00	156,00	0,00	0,00	0,00	0,00	0,00
	<b>Cheltuieli - total</b>		12.200,00	0,00	0,00	12.200,00	3.783,00	3.010,00	3.162,00	2.245,00	10.735,40	10.735,40	10.735,40	10.735,40	10.735,40	10.735,40
	Cheltuieli de personal	10	7.062,00	0,00	0,00	7.062,00	1.739,00	1.751,00	1.783,00	1.789,00	7.062,00	7.062,00	7.062,00	7.062,00	7.062,00	7.062,00
	Bunuri și servicii	20	4.887,00	0,00	0,00	4.887,00	2.034,00	1.194,00	1.213,00	446,00	3.673,40	3.673,40	3.673,40	3.673,40	3.673,40	3.673,40
	Proiecte cu finanțare din Fonduri externe nerambursabile (FEN) postaderare	56	0,00	0,00	0,00	0,00	0,00	0,00	0,00	0,00	0,00	0,00	0,00	0,00	0,00	0,00
	Alte cheltuieli	59	40,00	0,00	0,00	40,00	0,00	20,00	10,00	10,00	0,00	0,00	0,00	0,00	0,00	0,00
	Active nefinanciare	71	211,00	0,00	0,00	211,00	10,00	45,00	156,00	0,00	0,00	0,00	0,00	0,00	0,00	0,00
	<b>Excedent / Deficit</b>		-934,60	0,00	0,00	-934,60	0,00	-934,60	0,00	934,60	0,00	0,00	0,00	0,00	0,00	0,00
2.	<b>CULTURA, RECREERE ȘI RELIGIE</b>		6.433,62	53,30	165,00	6.598,62	1.911,37	2.172,41	1.667,66	847,18	7.112,11	7.112,11	7.112,11	7.112,11	7.112,11	7.112,11
	Venituri - Total		6.266,59	0,00	329,00	6.595,59	1.810,72	2.154,50	1.783,19	847,18	7.112,11	7.112,11	7.112,11	7.112,11	7.112,11	7.112,11
	Taxe și alte venituri în învățământ	33.10.05	319,00	0,00	0,00	319,00	107,85	41,00	40,15	130,00	308,00	313,00	313,00	313,00	313,00	313,00
	Alte venituri din prestări de servicii și alte activități	33.10.50	2.165,36	0,00	0,00	2.165,36	805,41	671,66	415,19	273,10	2.177,56	2.177,56	2.177,56	2.177,56	2.177,56	2.177,56
	Venituri din serbări și spectacole școlare, manifestări culturale, artistice și sportive	33.10.19	152,20	0,00	0,00	152,20	6,00	54,00	38,00	54,20	149,30	152,30	152,30	152,30	152,30	152,30
	Venituri din prestări de servicii	33.10.08	32,97	0,00	0,00	32,97	11,27	10,70	6,50	4,50	36,00	36,00	36,00	36,00	36,00	36,00
	Alte venituri	36.10.50	57,20	0,00	0,00	57,20	0,00	0,00	57,20	0,00	0,00	0,00	0,00	0,00	0,00	0,00
	Donații și sponsorizări	37.10.01	4,00	0,00	0,00	4,00	0,00	0,00	4,00	0,00	0,00	0,00	0,00	0,00	0,00	0,00
	Vărsăminte din secțiunea de funcționare pentru finanțarea secțiunii de dezvoltare	37.10.03	-25,00	0,00	0,00	-25,00	-18,00	0,00	0,00	0,00	-7,00	-25,00	-25,00	-25,00	-25,00	-25,00
	Vărsăminte din secțiunea de funcționare	37.10.04	25,00	0,00	0,00	25,00	18,00	0,00	0,00	0,00	7,00	25,00	25,00	25,00	25,00	25,00
	Sume utilizate de administrațiile locale din excedentul anului precedent pentru secțiunea de funcționare	40.10.15.01	0,00	0,00	164,00	164,00	0,00	0,00	134,69	29,31	0,00	0,00	0,00	0,00	0,00	0,00
	Sume utilizate de administrațiile locale din excedentul anului precedent pentru secțiunea de dezvoltare	40.10.15.02	0,00	0,00	0,00	0,00	0,00	0,00	0,00	0,00	0,00	0,00	0,00	0,00	0,00	0,00
	Subvenții pentru instituții publice	43.10.09	3.535,86	0,00	165,00	3.700,86	880,19	1.377,14	1.087,46	356,07	4.441,25	4.462,25	4.462,25	4.462,25	4.462,25	4.462,25
	<b>Cheltuieli - total</b>		6.433,62	53,30	165,00	6.598,62	1.911,37	2.172,41	1.667,66	847,18	7.112,11	7.112,11	7.112,11	7.112,11	7.112,11	7.112,11
	Cheltuieli de personal	10	1.995,66	0,00	0,00	1.995,66	540,75	501,45	495,24	458,22	2.046,56	2.046,56	2.046,56	2.046,56	2.046,56	2.046,56
	Bunuri și servicii	20	4.412,96	53,30	165,00	4.577,96	1.352,62	1.670,96	1.172,42	381,96	5.040,55	5.062,55	5.062,55	5.062,55	5.062,55	5.062,55
	Proiecte cu finanțare din Fonduri externe nerambursabile (FEN) postaderare	56	0,00	0,00	0,00	0,00	0,00	0,00	0,00	0,00	0,00	0,00	0,00	0,00	0,00	0,00
	Active nefinanciare	71	25,00	0,00	0,00	25,00	18,00	0,00	0,00	7,00	25,00	25,00	25,00	25,00	25,00	25,00
	<b>Excedent / Deficit</b>		-167,03	0,00	164,00	-3,03	-100,65	-17,91	115,53	0,00	0,00	0,00	0,00	0,00	0,00	0,00
a.)	<b>Servicii culturale</b>		6.433,62	53,30	165,00	6.598,62	1.911,37	2.172,41	1.667,66	847,18	7.112,11	7.112,11	7.112,11	7.112,11	7.112,11	7.112,11
	Venituri - Total		6.266,59	0,00	329,00	6.595,59	1.810,72	2.154,50	1.783,19	847,18	7.112,11	7.112,11	7.112,11	7.112,11	7.112,11	7.112,11

Nr. crt.	DENUMIREA INDICATORILOR	Cod indicator	BUGET 2014										ESTIMĂRI			
			PREVEDERI ANUALE					PREVEDERI TRIMESTRIALE					2015	2016	2017	
			TOTAL	din care credite bugetare destinate stingerii plărilor restante	Influență	Program rectificat	Trim. I	Trim. II	Trim. III	Trim. IV						
	Taxe și alte venituri în învățământ	33.10.05	319,00	0,00	0,00	319,00	107,85	41,00	40,15	130,00	308,00	313,00	318,00			
	Alte venituri din prestări de servicii și alte activități	33.10.50	2.165,36	0,00	0,00	2.165,36	805,41	671,66	415,19	273,10	2.177,56	2.177,56	2.177,56			
	Venituri din serbări și spectacole școlare, manifestări culturale, artistice și sportive	33.10.19	152,20	0,00	0,00	152,20	6,00	54,00	38,00	54,20	149,30	152,30	157,30			
	Venituri din prestări de servicii	33.10.08	32,97	0,00	0,00	32,97	11,27	10,70	6,50	4,50	36,00	36,00	36,00			
	Alte venituri	36.10.50	57,20	0,00	0,00	57,20	0,00	0,00	57,20	0,00	0,00	0,00	0,00			
	Donații și sponsorizări	37.10.01	4,00	0,00	0,00	4,00	0,00	0,00	4,00	0,00	0,00	0,00	0,00			
	Vărsăminte din secțiunea de funcționare pentru finanțarea secțiunii de dezvoltare	37.10.03	-25,00	0,00	0,00	-25,00	-18,00	0,00	0,00	-7,00	-25,00	-25,00	-25,00			
	Vărsăminte din secțiunea de funcționare	37.10.04	25,00	0,00	0,00	25,00	18,00	0,00	0,00	7,00	25,00	25,00	25,00			
	Sume utilizate de administrațiile locale din excedentul anului precedent pentru secțiunea de funcționare	40.10.15.01	0,00	0,00	164,00	164,00	0,00	0,00	134,69	29,31	0,00	0,00	0,00			
	Sume utilizate de administrațiile locale din excedentul anului precedent pentru secțiunea de dezvoltare	40.10.15.02	0,00	0,00	0,00	0,00	0,00	0,00	0,00	0,00	0,00	0,00	0,00			
	Subvenții pentru institutii publice	43.10.09	3.535,86	0,00	165,00	3.700,86	880,19	1.377,14	1.087,46	356,07	4.441,25	4.462,25	4.471,25			
	<b>Cheletuilei - total -</b>		6.433,62	53,30	165,00	6.598,62	1.911,37	2.172,41	1.667,66	847,18	7.112,11	7.141,11	7.160,11			
	Cheltuieli de personal	10	1.995,66	0,00	0,00	1.995,66	540,75	501,45	495,24	458,22	2.046,56	2.053,56	2.060,56			
	Bunuri și servicii	20	4.412,96	53,30	165,00	4.577,96	1.352,62	1.670,96	1.172,42	384,96	5.040,55	5.062,55	5.074,55			
	Proiecte cu finanțare din Fonduri externe nerambursabile (FEN) postaderare	56	0,00	0,00	0,00	0,00	0,00	0,00	0,00	0,00	0,00	0,00	0,00			
	Active nefinanciare	71	25,00	0,00	0,00	25,00	18,00	0,00	0,00	7,00	25,00	25,00	25,00			
	<b>Excedent / Deficit</b>		-167,03	0,00	164,00	-3,03	-100,65	-17,91	115,53	0,00	0,00	0,00	0,00			
a.1.	<b>Școala Populară de Artă a Județului Harghita</b>	<b>67.10.03.05</b>	<b>947,42</b>	<b>0,00</b>	<b>0,00</b>	<b>947,42</b>	<b>355,99</b>	<b>305,43</b>	<b>156,00</b>	<b>130,00</b>	<b>1.259,00</b>	<b>1.278,00</b>	<b>1.297,00</b>			
	Venituri - Total -		913,78	0,00	33,64	947,42	322,35	305,43	189,64	130,00	1.259,00	1.278,00	1.297,00			
	Taxe și alte venituri în învățământ	33.10.05	319,00	0,00	0,00	319,00	107,85	41,00	40,15	130,00	308,00	313,00	318,00			
	Donații și sponsorizări	37.10.01	0,00	0,00	0,00	0,00	0,00	0,00	0,00	0,00	0,00	0,00	0,00			
	Vărsăminte din secțiunea de funcționare pentru finanțarea secțiunii de dezvoltare	37.10.03	-25,00	0,00	0,00	-25,00	-18,00	0,00	0,00	-7,00	-25,00	-25,00	-25,00			
	Vărsăminte din secțiunea de funcționare	37.10.04	25,00	0,00	0,00	25,00	18,00	0,00	0,00	7,00	25,00	25,00	25,00			
	Sume utilizate de administrațiile locale din excedentul anului precedent pentru secțiunea de funcționare	40.10.15.01	0,00	0,00	33,64	33,64	0,00	0,00	33,64	0,00	0,00	0,00	0,00			
	Sume utilizate de administrațiile locale din excedentul anului precedent pentru secțiunea de dezvoltare	40.10.15.02	0,00	0,00	0,00	0,00	0,00	0,00	0,00	0,00	0,00	0,00	0,00			
	Subvenții pentru institutii publice	43.10.09	594,78	0,00	0,00	594,78	214,50	264,43	115,85	0,00	951,00	965,00	979,00			
	<b>Cheletuilei - total -</b>		947,42	0,00	0,00	947,42	355,99	305,43	156,00	130,00	1.259,00	1.278,00	1.297,00			
	Cheltuieli de personal	10	499,00	0,00	0,00	499,00	127,00	127,00	123,00	123,00	477,00	484,00	491,00			
	Bunuri și servicii	20	423,42	0,00	0,00	423,42	210,99	178,43	34,00	0,00	757,00	769,00	781,00			
	Proiecte cu finanțare din Fonduri externe nerambursabile (FEN) postaderare	56	0,00	0,00	0,00	0,00	0,00	0,00	0,00	0,00	0,00	0,00	0,00			
	Active nefinanciare	71	25,00	0,00	0,00	25,00	18,00	0,00	0,00	7,00	25,00	25,00	25,00			
	<b>Excedent / Deficit</b>		-33,64	0,00	33,64	0,00	-33,64	0,00	33,64	0,00	0,00	0,00	0,00			
a.2.	<b>Edifiția Harghita</b>	<b>67.10.03.11</b>	<b>691,03</b>	<b>0,00</b>	<b>0,00</b>	<b>691,03</b>	<b>152,41</b>	<b>205,41</b>	<b>232,66</b>	<b>100,55</b>	<b>622,00</b>	<b>622,00</b>	<b>622,00</b>			

Nr. crt.	DENUMIREA INDICATORILOR	Cod indicator	BUGET 2014										ESTIMARI			
			PREVEDERI ANUALE					PREVEDERI TRIMESTRIALE					2015	2016	2017	
			TOTAL	din care credite bugetare destinate stingerii plăților restante	Influență	Program rectificat	Trim. I	Trim. II	Trim. III	Trim. IV						
	<b>Venituri - Total -</b>		609,74	0,00	81,29	691,03	137,50	187,50	265,48	100,55	622,00	622,00	622,00	622,00		
	Alte venituri din prestări de servicii și alte activități	33.10.50	110,00	0,00	0,00	110,00	27,50	27,50	27,50	27,50	110,00	110,00	110,00	110,00		
	Donatii și sponsorizări	37.10.01	0,00	0,00	0,00	0,00	0,00	0,00	0,00	0,00	0,00	0,00	0,00	0,00		
	Vărsăminte din secțiunea de funcționare pentru finanțarea secțiunii de dezvoltare	37.10.03	0,00	0,00	0,00	0,00	0,00	0,00	0,00	0,00	0,00	0,00	0,00	0,00		
	Vărsăminte din secțiunea de funcționare	37.10.04	0,00	0,00	0,00	0,00	0,00	0,00	0,00	0,00	0,00	0,00	0,00	0,00		
	Sume utilizate de administrațiile locale din excedentul anului precedent pentru secțiunea de funcționare	40.10.15.01	0,00	0,00	81,29	81,29	0,00	0,00	51,98	29,31	0,00	0,00	0,00	0,00		
	Sume utilizate de administrațiile locale din excedentul anului precedent pentru secțiunea de dezvoltare	40.10.15.02	0,00	0,00	0,00	0,00	0,00	0,00	0,00	0,00	0,00	0,00	0,00	0,00		
	Subvenții pentru institutii publice	43.10.09	499,74	0,00	0,00	499,74	110,00	160,00	186,00	43,74	512,00	512,00	512,00	512,00		
	<b>Cheltuieli - total -</b>		691,03	0,00	0,00	691,03	152,41	205,41	232,66	100,55	622,00	622,00	622,00	622,00		
	Cheltuieli de personal	10	230,00	0,00	0,00	230,00	57,75	57,75	57,25	57,25	247,56	247,56	247,56	247,56		
	Bunuri și servicii	20	461,03	0,00	0,00	461,03	94,66	147,66	175,41	43,30	374,44	374,44	374,44	374,44		
	Proiecte cu finanțare din Fonduri externe nerambursabile (FEN) postaderare	56	0,00	0,00	0,00	0,00	0,00	0,00	0,00	0,00	0,00	0,00	0,00	0,00		
	Active nefinanciare	71	0,00	0,00	0,00	0,00	0,00	0,00	0,00	0,00	0,00	0,00	0,00	0,00		
	<b>Excedent / Deficit</b>		-81,29	0,00	81,29	0,00	-14,91	-17,91	32,82	0,00	0,00	0,00	0,00	0,00		
<b>a.3.)</b>	<b>Edituri - Editura Harghita Népe</b>	<b>67.10.03.11</b>	<b>2.496,91</b>	<b>45,00</b>	<b>160,00</b>	<b>2.656,91</b>	<b>838,46</b>	<b>880,96</b>	<b>544,19</b>	<b>393,30</b>	<b>2.606,56</b>	<b>2.606,56</b>	<b>2.606,56</b>	<b>2.606,56</b>		
	<b>Venituri - Total -</b>		<b>2.486,76</b>	<b>0,00</b>	<b>170,15</b>	<b>2.656,91</b>	<b>828,31</b>	<b>880,96</b>	<b>554,34</b>	<b>393,30</b>	<b>2.606,56</b>	<b>2.606,56</b>	<b>2.606,56</b>	<b>2.606,56</b>		
	Alte venituri din prestări de servicii și alte activități	33.10.50	2.006,56	0,00	0,00	2.006,56	767,81	630,96	374,49	233,30	2.006,56	2.006,56	2.006,56	2.006,56		
	Alte venituri	36.10.50	0,00	0,00	0,00	0,00	0,00	0,00	0,00	0,00	0,00	0,00	0,00	0,00		
	Donatii și sponsorizări	37.10.01	0,00	0,00	0,00	0,00	0,00	0,00	0,00	0,00	0,00	0,00	0,00	0,00		
	Vărsăminte din secțiunea de funcționare pentru finanțarea secțiunii de dezvoltare	37.10.03	0,00	0,00	0,00	0,00	0,00	0,00	0,00	0,00	0,00	0,00	0,00	0,00		
	Vărsăminte din secțiunea de funcționare	37.10.04	0,00	0,00	0,00	0,00	0,00	0,00	0,00	0,00	0,00	0,00	0,00	0,00		
	Sume utilizate de administrațiile locale din excedentul anului precedent pentru secțiunea de funcționare	40.10.15.01	0,00	0,00	10,15	10,15	0,00	0,00	10,15	0,00	0,00	0,00	0,00	0,00		
	Sume utilizate de administrațiile locale din excedentul anului precedent pentru secțiunea de dezvoltare	40.10.15.02	0,00	0,00	0,00	0,00	0,00	0,00	0,00	0,00	0,00	0,00	0,00	0,00		
	Subvenții pentru institutii publice	43.10.09	480,20	0,00	160,00	640,20	60,50	250,00	169,70	160,00	600,00	600,00	600,00	600,00		
	<b>Cheltuieli - total -</b>		<b>2.496,91</b>	<b>45,00</b>	<b>160,00</b>	<b>2.656,91</b>	<b>838,46</b>	<b>880,96</b>	<b>544,19</b>	<b>393,30</b>	<b>2.606,56</b>	<b>2.606,56</b>	<b>2.606,56</b>	<b>2.606,56</b>		
	Cheltuieli de personal	10	529,36	0,00	0,00	529,36	164,34	129,34	129,34	106,34	530,00	530,00	530,00	530,00		
	Bunuri și servicii	20	1.967,55	45,00	160,00	2.127,55	674,12	751,62	414,85	286,96	2.076,56	2.076,56	2.076,56	2.076,56		
	Proiecte cu finanțare din Fonduri externe nerambursabile (FEN) postaderare	56	0,00	0,00	0,00	0,00	0,00	0,00	0,00	0,00	0,00	0,00	0,00	0,00		
	Active nefinanciare	71	0,00	0,00	0,00	0,00	0,00	0,00	0,00	0,00	0,00	0,00	0,00	0,00		
	<b>Excedent / Deficit</b>		<b>-10,15</b>	<b>0,00</b>	<b>10,15</b>	<b>0,00</b>	<b>-10,15</b>	<b>0,00</b>	<b>10,15</b>	<b>0,00</b>	<b>0,00</b>	<b>0,00</b>	<b>0,00</b>	<b>0,00</b>		
<b>a.4.)</b>	<b>Centrul Cultural Ludeștean Harghita</b>	<b>67.10.03.30</b>	<b>1.075,57</b>	<b>0,00</b>	<b>0,00</b>	<b>1.075,57</b>	<b>259,81</b>	<b>404,01</b>	<b>359,52</b>	<b>52,23</b>	<b>1.140,75</b>	<b>1.140,75</b>	<b>1.140,75</b>	<b>1.140,75</b>		
	<b>Venituri - Total -</b>		<b>1.039,75</b>	<b>0,00</b>	<b>35,82</b>	<b>1.075,57</b>	<b>223,99</b>	<b>404,01</b>	<b>395,34</b>	<b>52,23</b>	<b>1.140,75</b>	<b>1.140,75</b>	<b>1.140,75</b>	<b>1.140,75</b>		
	Venituri din serbări și spectacole școlare, manifestări culturale, artistice și sportive	33.10.19	37,30	0,00	0,00	37,30	0,00	19,00	0,00	18,30	37,30	37,30	37,30	37,30		

Nr. crt.	DENUMIREA INDICATORILOR	Cod indicator	BUGET 2014					ESTIMĂRI						
			PREVEDERI ANUALE					PREVEDERI TRIMESTRIALE						
			TOTAL	din care credite bugetare destinate stingerii plărilor restante	Influență	Program rectificat	Trim. I	Trim. II	Trim. III	Trim. IV	2015	2016	2017	
	Alte venituri	36.10.50	52,00	0,00	0,00	0,00	52,00	0,00	0,00	0,00	0,00	0,00	0,00	0,00
	Donații și sponsorizări	37.10.01	4,00	0,00	0,00	0,00	4,00	0,00	0,00	0,00	0,00	0,00	0,00	0,00
	Vărsăminte din secțiunea de funcționare pentru finanțarea secțiunii de dezvoltare	37.10.03	0,00	0,00	0,00	0,00	0,00	0,00	0,00	0,00	0,00	0,00	0,00	0,00
	Vărsăminte din secțiunea de funcționare	37.10.04	0,00	0,00	0,00	0,00	0,00	0,00	0,00	0,00	0,00	0,00	0,00	0,00
	Sume utilizate de administrațiile locale din excedentul anului precedent pentru secțiunea de funcționare	40.10.15.01	0,00	0,00	35,82	35,82	0,00	0,00	0,00	35,82	0,00	0,00	0,00	0,00
	Sume utilizate de administrațiile locale din excedentul anului precedent pentru secțiunea de dezvoltare	40.10.15.02	0,00	0,00	0,00	0,00	0,00	0,00	0,00	0,00	0,00	0,00	0,00	0,00
	Subvenții pentru institutii publice	43.10.09	946,45	0,00	0,00	946,45	223,99	385,01	303,52	33,93	1.103,45	1.103,45	1.103,45	1.103,45
	<b>Cheltuieli - total -</b>		<b>1.075,57</b>	<b>0,00</b>	<b>0,00</b>	<b>1.075,57</b>	<b>259,81</b>	<b>404,01</b>	<b>359,52</b>	<b>52,23</b>	<b>1.140,75</b>	<b>1.140,75</b>	<b>1.140,75</b>	<b>1.140,75</b>
	Cheltuieli de personal	10	254,00	0,00	0,00	254,00	67,76	67,76	66,75	52,23	254,00	254,00	254,00	254,00
	Bunuri și servicii	20	821,57	0,00	0,00	821,57	192,05	336,75	292,77	0,00	886,75	886,75	886,75	886,75
	Proiecte cu finanțare din Fonduri externe nerambursabile (FEN) postaderare	56	0,00	0,00	0,00	0,00	0,00	0,00	0,00	0,00	0,00	0,00	0,00	0,00
	Active nefinanciare	71	0,00	0,00	0,00	0,00	0,00	0,00	0,00	0,00	0,00	0,00	0,00	0,00
	<b>Excedent / Deficit</b>		<b>-35,82</b>	<b>0,00</b>	<b>35,82</b>	<b>0,00</b>	<b>-35,82</b>	<b>0,00</b>	<b>35,82</b>	<b>0,00</b>	<b>0,00</b>	<b>0,00</b>	<b>0,00</b>	<b>0,00</b>
<b>a.5.)</b>	<b>Centrul Județean pentru Conservarea și Promovarea Culturii Tradiționale Harghita</b>	<b>67.10.03.30</b>	<b>656,73</b>	<b>0,00</b>	<b>5,00</b>	<b>661,73</b>	<b>172,00</b>	<b>172,00</b>	<b>217,73</b>	<b>100,00</b>	<b>761,00</b>	<b>761,00</b>	<b>761,00</b>	<b>761,00</b>
	<b>Venituri - Total -</b>		<b>653,63</b>	<b>0,00</b>	<b>8,10</b>	<b>661,73</b>	<b>168,90</b>	<b>172,00</b>	<b>220,83</b>	<b>100,00</b>	<b>761,00</b>	<b>761,00</b>	<b>761,00</b>	<b>761,00</b>
	Alte venituri din prestari de servicii si alte activitati	33.10.50	48,80	0,00	0,00	48,80	10,10	13,20	13,20	12,30	61,00	61,00	61,00	61,00
	Alte venituri	36.10.50	5,20	0,00	0,00	5,20	0,00	0,00	5,20	0,00	0,00	0,00	0,00	0,00
	Donații și sponsorizări	37.10.01	0,00	0,00	0,00	0,00	0,00	0,00	0,00	0,00	0,00	0,00	0,00	0,00
	Vărsăminte din secțiunea de funcționare pentru finanțarea secțiunii de dezvoltare	37.10.03	0,00	0,00	0,00	0,00	0,00	0,00	0,00	0,00	0,00	0,00	0,00	0,00
	Vărsăminte din secțiunea de funcționare	37.10.04	0,00	0,00	0,00	0,00	0,00	0,00	0,00	0,00	0,00	0,00	0,00	0,00
	Sume utilizate de administrațiile locale din excedentul anului precedent pentru secțiunea de funcționare	40.10.15.01	0,00	0,00	3,10	3,10	0,00	0,00	0,00	3,10	0,00	0,00	0,00	0,00
	Sume utilizate de administrațiile locale din excedentul anului precedent pentru secțiunea de dezvoltare	40.10.15.02	0,00	0,00	0,00	0,00	0,00	0,00	0,00	0,00	0,00	0,00	0,00	0,00
	Subvenții pentru institutii publice	43.10.09	599,63	0,00	5,00	604,63	158,80	199,33	199,33	87,70	700,00	700,00	700,00	700,00
	<b>Cheltuieli - total -</b>		<b>656,73</b>	<b>0,00</b>	<b>5,00</b>	<b>661,73</b>	<b>172,00</b>	<b>172,00</b>	<b>217,73</b>	<b>100,00</b>	<b>761,00</b>	<b>761,00</b>	<b>761,00</b>	<b>761,00</b>
	Cheltuieli de personal	10	280,00	0,00	0,00	280,00	70,00	70,00	70,00	70,00	294,00	294,00	294,00	294,00
	Bunuri și servicii	20	376,73	0,00	5,00	381,73	102,00	102,00	147,73	30,00	467,00	467,00	467,00	467,00
	Proiecte cu finanțare din Fonduri externe nerambursabile (FEN) postaderare	56	0,00	0,00	0,00	0,00	0,00	0,00	0,00	0,00	0,00	0,00	0,00	0,00
	Active nefinanciare	71	0,00	0,00	0,00	0,00	0,00	0,00	0,00	0,00	0,00	0,00	0,00	0,00
	<b>Excedent / Deficit</b>		<b>-3,10</b>	<b>0,00</b>	<b>3,10</b>	<b>0,00</b>	<b>-3,10</b>	<b>0,00</b>	<b>3,10</b>	<b>0,00</b>	<b>0,00</b>	<b>0,00</b>	<b>0,00</b>	<b>0,00</b>
<b>a.6.)</b>	<b>Centrul Cultural și de Arte Lăzarea</b>	<b>67.10.03.30</b>	<b>529,96</b>	<b>8,30</b>	<b>0,00</b>	<b>529,96</b>	<b>118,40</b>	<b>193,90</b>	<b>151,06</b>	<b>66,60</b>	<b>686,80</b>	<b>686,80</b>	<b>686,80</b>	<b>686,80</b>
	<b>Venituri - Total -</b>		<b>529,96</b>	<b>0,00</b>	<b>0,00</b>	<b>529,96</b>	<b>118,40</b>	<b>193,90</b>	<b>151,06</b>	<b>66,60</b>	<b>686,80</b>	<b>686,80</b>	<b>686,80</b>	<b>686,80</b>
	Venituri din serbări și spectacole școlare, manifestări culturale, artistice și sportive	33.10.19	114,90	0,00	0,00	114,90	6,00	35,00	38,00	35,90	112,00	112,00	112,00	120,00



Nr. crt.	DENUMIREA INDICATORILOR	Cod indicator	BUGET 2014												
			PREVEDERI ANUALE			PREVEDERI TRIMESTRIALE				ESTIMĂRI					
			TOTAL	din care credite bugetare destinate singurii plăților restante	Influență	Program rectificat	Trim. I	Trim. II	Trim. III	Trim. IV	2015	2016	2017		
	Donații și sponsorizări	37.10.01	0,00	0,00	0,00	0,00	0,00	0,00	0,00	0,00	0,00	0,00	0,00	0,00	0,00
	Vărsăminte din secțiunea de funcționare pentru finanțarea secțiunii de dezvoltare	37.10.03	0,00	0,00	0,00	0,00	0,00	0,00	0,00	0,00	0,00	0,00	0,00	0,00	0,00
	Vărsăminte din secțiunea de funcționare	37.10.04	0,00	0,00	0,00	0,00	0,00	0,00	0,00	0,00	0,00	0,00	0,00	0,00	0,00
	Sume utilizate de administrațiile locale din excedentul anului precedent pentru secțiunea de funcționare	40.10.15.01	0,00	0,00	0,00	0,00	0,00	0,00	0,00	0,00	0,00	0,00	0,00	0,00	0,00
	Sume utilizate de administrațiile locale din excedentul anului precedent pentru secțiunea de dezvoltare	40.10.15.02	0,00	0,00	0,00	0,00	0,00	0,00	0,00	0,00	0,00	0,00	0,00	0,00	0,00
	Subvenții pentru institutii publice	43.10.09	415,06	0,00	0,00	415,06	112,40	158,90	113,06	30,70	574,80	581,80	576,80	576,80	576,80
	<b>Cheltuieli - total -</b>	10	529,96	8,30	0,00	529,96	118,40	193,90	151,06	66,60	686,80	696,80	696,80	696,80	696,80
	Cheltuieli de personal	20	202,30	0,00	0,00	202,30	53,90	49,50	49,50	49,40	243,00	243,00	243,00	243,00	243,00
	Bunuri și servicii	56	327,66	8,30	0,00	327,66	64,50	144,40	101,56	17,20	443,80	453,80	453,80	453,80	453,80
	Proiecte cu finanțare din Fonduri externe nerambursabile (FEN) postaderare	71	0,00	0,00	0,00	0,00	0,00	0,00	0,00	0,00	0,00	0,00	0,00	0,00	0,00
	Active nefinanciare		0,00	0,00	0,00	0,00	0,00	0,00	0,00	0,00	0,00	0,00	0,00	0,00	0,00
	<b>Excedent / Deficit</b>		0,00	0,00	0,00	0,00	0,00	0,00	0,00	0,00	0,00	0,00	0,00	0,00	0,00
<b>a.7.)</b>	<b>Biblioteca Județeană</b>	<b>67.10.03.30</b>	<b>36,00</b>	<b>0,00</b>	<b>0,00</b>	<b>36,00</b>	<b>14,30</b>	<b>10,70</b>	<b>6,50</b>	<b>4,50</b>	<b>36,00</b>	<b>36,00</b>	<b>36,00</b>	<b>36,00</b>	<b>36,00</b>
	<b>Venituri - Total -</b>		<b>32,97</b>	<b>0,00</b>	<b>0,00</b>	<b>32,97</b>	<b>11,27</b>	<b>10,70</b>	<b>6,50</b>	<b>4,50</b>	<b>36,00</b>	<b>36,00</b>	<b>36,00</b>	<b>36,00</b>	<b>36,00</b>
	Venituri din prestări de servicii	33.10.08	32,97	0,00	0,00	32,97	11,27	10,70	6,50	4,50	36,00	36,00	36,00	36,00	36,00
	Vărsăminte din secțiunea de funcționare pentru finanțarea secțiunii de dezvoltare	37.10.03	0,00	0,00	0,00	0,00	0,00	0,00	0,00	0,00	0,00	0,00	0,00	0,00	0,00
	Vărsăminte din secțiunea de funcționare	37.10.04	0,00	0,00	0,00	0,00	0,00	0,00	0,00	0,00	0,00	0,00	0,00	0,00	0,00
	Sume utilizate de administrațiile locale din excedentul anului precedent pentru secțiunea de funcționare	40.10.15.01	0,00	0,00	0,00	0,00	0,00	0,00	0,00	0,00	0,00	0,00	0,00	0,00	0,00
	Sume utilizate de administrațiile locale din excedentul anului precedent pentru secțiunea de dezvoltare	40.10.15.02	0,00	0,00	0,00	0,00	0,00	0,00	0,00	0,00	0,00	0,00	0,00	0,00	0,00
	<b>Cheltuieli - total -</b>		<b>36,00</b>	<b>0,00</b>	<b>0,00</b>	<b>36,00</b>	<b>14,30</b>	<b>10,70</b>	<b>6,50</b>	<b>4,50</b>	<b>36,00</b>	<b>36,00</b>	<b>36,00</b>	<b>36,00</b>	<b>36,00</b>
	Cheltuieli de personal	10	1,00	0,00	0,00	1,00	0,00	0,60	0,40	0,00	1,00	1,00	1,00	1,00	1,00
	Bunuri și servicii	20	35,00	0,00	0,00	35,00	14,30	10,10	6,10	4,50	35,00	35,00	35,00	35,00	35,00
	Proiecte cu finanțare din Fonduri externe nerambursabile (FEN) postaderare	56	0,00	0,00	0,00	0,00	0,00	0,00	0,00	0,00	0,00	0,00	0,00	0,00	0,00
	Active nefinanciare	71	0,00	0,00	0,00	0,00	0,00	0,00	0,00	0,00	0,00	0,00	0,00	0,00	0,00
	<b>Excedent / Deficit</b>		<b>-3,03</b>	<b>0,00</b>	<b>0,00</b>	<b>-3,03</b>	<b>0,00</b>	<b>0,00</b>	<b>0,00</b>	<b>0,00</b>	<b>0,00</b>	<b>0,00</b>	<b>0,00</b>	<b>0,00</b>	<b>0,00</b>
<b>a.8.)</b>	<b>Serviciul Public al Consiliului Județean Harghita de Protecția</b>	<b>67.10.03.30</b>	<b>0,00</b>	<b>0,00</b>	<b>0,00</b>	<b>0,00</b>	<b>0,00</b>	<b>0,00</b>	<b>0,00</b>	<b>0,00</b>	<b>0,00</b>	<b>0,00</b>	<b>0,00</b>	<b>0,00</b>	<b>0,00</b>
	<b>Monumentelor</b>		<b>0,00</b>	<b>0,00</b>	<b>0,00</b>	<b>0,00</b>	<b>0,00</b>	<b>0,00</b>	<b>0,00</b>	<b>0,00</b>	<b>0,00</b>	<b>0,00</b>	<b>0,00</b>	<b>0,00</b>	<b>0,00</b>
	<b>Venituri - Total -</b>		<b>0,00</b>	<b>0,00</b>	<b>0,00</b>	<b>0,00</b>	<b>0,00</b>	<b>0,00</b>	<b>0,00</b>	<b>0,00</b>	<b>0,00</b>	<b>0,00</b>	<b>0,00</b>	<b>0,00</b>	<b>0,00</b>
	Alte venituri din prestări de servicii și alte activități	33.10.50	0,00	0,00	0,00	0,00	0,00	0,00	0,00	0,00	0,00	0,00	0,00	0,00	0,00
	Donații și sponsorizări	37.10.01	0,00	0,00	0,00	0,00	0,00	0,00	0,00	0,00	0,00	0,00	0,00	0,00	0,00
	Vărsăminte din secțiunea de funcționare pentru finanțarea secțiunii de dezvoltare	37.10.03	0,00	0,00	0,00	0,00	0,00	0,00	0,00	0,00	0,00	0,00	0,00	0,00	0,00
	Vărsăminte din secțiunea de funcționare	37.10.04	0,00	0,00	0,00	0,00	0,00	0,00	0,00	0,00	0,00	0,00	0,00	0,00	0,00
	Subvenții pentru institutii publice	43.10.09	0,00	0,00	0,00	0,00	0,00	0,00	0,00	0,00	0,00	0,00	0,00	0,00	0,00



Nr. crt.	DENUMIREA INDICATORILOR	Cod indicator	BUGET 2014										ESTIMĂRI		
			PREVEDERI ANUALE					PREVEDERI TRIMESTRIALE					2015	2016	2017
			TOTAL	din care credite bugetare destinate stingerii plărilor restante	Influență	Program rectificat	Trim. I	Trim. II	Trim. III	Trim. IV					
<b>a</b>	<b>Centru de îngrijire Frumoasa, Gheorgheni, Tulgheș, Locuințe protejate</b>	<b>68.10.05.02</b>	564,00	0,00	0,00	564,00	161,00	182,00	144,00	77,00	578,00	595,00	611,00		
	Venituri - Total -		373,40	0,00	0,00	373,40	0,00	152,40	144,00	77,00	578,00	595,00	611,00		
	Contribuția de întreținere a persoanelor asistate	33.10.13	373,40	0,00	0,00	373,40	0,00	152,40	144,00	77,00	578,00	595,00	611,00		
	Vărsăminte din secțiunea de funcționare pentru finanțarea secțiunii de dezvoltare	37.10.03	0,00	0,00	0,00	0,00	0,00	0,00	0,00	0,00	0,00	0,00	0,00		
	Vărsăminte din secțiunea de funcționare	37.10.04	0,00	0,00	0,00	0,00	0,00	0,00	0,00	0,00	0,00	0,00	0,00		
	Sume utilizate de administrațiile locale din excedentul anului precedent pentru secțiunea de funcționare	40.10.15.01	0,00	0,00	0,00	0,00	0,00	0,00	0,00	0,00	0,00	0,00	0,00		
	Sume utilizate de administrațiile locale din excedentul anului precedent pentru secțiunea de dezvoltare	40.10.15.02	0,00	0,00	0,00	0,00	0,00	0,00	0,00	0,00	0,00	0,00	0,00		
	<b>Cheltuieli - total -</b>		564,00	0,00	0,00	564,00	161,00	182,00	144,00	77,00	578,00	595,00	611,00		
	Cheltuieli de personal	10	0,00	0,00	0,00	0,00	0,00	0,00	0,00	0,00	0,00	0,00	0,00		
	Bunuri și servicii	20	564,00	0,00	0,00	564,00	161,00	182,00	144,00	77,00	578,00	595,00	611,00		
	Proiecte cu finanțare din Fonduri externe nerambursabile (FEN) postaderare	56	0,00	0,00	0,00	0,00	0,00	0,00	0,00	0,00	0,00	0,00	0,00		
	Active nefinanciare	71	0,00	0,00	0,00	0,00	0,00	0,00	0,00	0,00	0,00	0,00	0,00		
	<b>Excedent / Deficit</b>		-190,60	0,00	0,00	-190,60	-161,00	-29,60	0,00	0,00	0,00	0,00	0,00		
<b>b.</b>	<b>Centru de recuperare neuromotorie de tip ambulatoriu</b>	<b>68.10.50.50</b>	25,00	0,00	0,00	25,00	14,00	5,00	3,00	3,00	26,00	27,00	28,00		
	Venituri - Total -		2,40	0,00	0,00	2,40	0,00	0,80	0,80	0,80	26,00	27,00	28,00		
	Alte venituri din prestări de servicii și alte activități	33.10.50	2,40	0,00	0,00	2,40	0,00	0,80	0,80	0,80	26,00	27,00	28,00		
	Vărsăminte din secțiunea de funcționare pentru finanțarea secțiunii de dezvoltare	37.10.03	0,00	0,00	0,00	0,00	0,00	0,00	0,00	0,00	0,00	0,00	0,00		
	Vărsăminte din secțiunea de funcționare	37.10.04	0,00	0,00	0,00	0,00	0,00	0,00	0,00	0,00	0,00	0,00	0,00		
	Sume utilizate de administrațiile locale din excedentul anului precedent pentru secțiunea de funcționare	40.10.15.01	0,00	0,00	0,00	0,00	0,00	0,00	0,00	0,00	0,00	0,00	0,00		
	Sume utilizate de administrațiile locale din excedentul anului precedent pentru secțiunea de dezvoltare	40.10.15.02	0,00	0,00	0,00	0,00	0,00	0,00	0,00	0,00	0,00	0,00	0,00		
	<b>Cheltuieli - total -</b>		25,00	0,00	0,00	25,00	14,00	5,00	3,00	3,00	26,00	27,00	28,00		
	Cheltuieli de personal	10	0,00	0,00	0,00	0,00	0,00	0,00	0,00	0,00	0,00	0,00	0,00		
	Bunuri și servicii	20	25,00	0,00	0,00	25,00	14,00	5,00	3,00	3,00	26,00	27,00	28,00		
	Proiecte cu finanțare din Fonduri externe nerambursabile (FEN) postaderare	56	0,00	0,00	0,00	0,00	0,00	0,00	0,00	0,00	0,00	0,00	0,00		
	Active nefinanciare	71	0,00	0,00	0,00	0,00	0,00	0,00	0,00	0,00	0,00	0,00	0,00		
	<b>Excedent / Deficit</b>		-22,60	0,00	0,00	-22,60	-14,00	-4,20	-2,20	-2,20	0,00	0,00	0,00		
<b>V.</b>	<b>Partea a V-a ACȚIUNI ECONOMICE</b>		1.077,40	0,00	0,00	1.077,40	439,97	285,91	209,33	142,19	1.123,26	1.161,38	1.206,15		
<b>1</b>	<b>ACȚIUNI GENERALE ECONOMICE, COMERCIALE ȘI DE MUNCA</b>	<b>80.10</b>	56,16	0,00	0,00	56,16	89,22	36,26	-69,32	0,00	79,15	79,15	79,15		
	Venituri - Total -		51,59	0,00	0,00	51,59	84,65	36,26	-64,75	0,00	79,15	79,15	79,15		
	Alte venituri din prestări de servicii și alte activități	33.10.50	0,00	0,00	0,00	0,00	17,00	15,00	-32,00	0,00	0,00	0,00	0,00		
	Vărsăminte din secțiunea de funcționare pentru finanțarea secțiunii de dezvoltare	37.10.03	0,00	0,00	0,00	0,00	0,00	0,00	0,00	0,00	0,00	0,00	0,00		

Nr. crt.	DENUMIREA INDICATORILOR	Cod indicator	BUGET 2014										ESTIMĂRI			
			PREVEDERI ANUALE					PREVEDERI TRIMESTRIALE					2015	2016	2017	
			TOTAL	din care credite bugetare destinate stingerii plărilor restante	Influență	Program rectificat	Trim. I	Trim. II	Trim. III	Trim. IV						
	Vărsăminte din secțiunea de funcționare	37.10.04	0,00	0,00	0,00	0,00	0,00	0,00	0,00	0,00	0,00	0,00	0,00	0,00	0,00	
	Sume utilizate de administrațiile locale din excedentul anului precedent pentru secțiunea de funcționare	40.10.15.01	0,00	0,00	4,57	4,57	0,00	0,00	0,00	0,00	4,57	0,00	0,00	0,00	0,00	
	Sume utilizate de administrațiile locale din excedentul anului precedent pentru secțiunea de dezvoltare	40.10.15.02	0,00	0,00	0,00	0,00	0,00	0,00	0,00	0,00	0,00	0,00	0,00	0,00	0,00	
	Subvenții pentru institutii publice	43.10.09	51,59	0,00	0,00	51,59	67,65	21,26	0,00	0,00	-37,32	0,00	0,00	79,15	79,15	
	<b>Cheltuieli - total -</b>		56,16	0,00	0,00	56,16	89,22	36,26	0,00	0,00	-69,32	0,00	0,00	79,15	79,15	
	Cheltuieli de personal	10	45,09	0,00	0,00	45,09	55,50	20,68	0,00	0,00	-31,09	0,00	0,00	63,40	63,40	
	Bunuri și servicii	20	11,07	0,00	0,00	11,07	33,72	15,58	0,00	0,00	-38,23	0,00	0,00	15,75	15,75	
	Proiecte cu finanțare din Fonduri externe nerambursabile (FEN) postaderare	56	0,00	0,00	0,00	0,00	0,00	0,00	0,00	0,00	0,00	0,00	0,00	0,00	0,00	
	Active nefinanciare	71	0,00	0,00	0,00	0,00	0,00	0,00	0,00	0,00	0,00	0,00	0,00	0,00	0,00	
	<b>Excedent / Deficit</b>		-4,57	0,00	4,57	0,00	-4,57	0,00	4,57	0,00	4,57	0,00	0,00	0,00	0,00	
a.)	<b>Acțiuni generale economice și comerciale</b>	80.10.01	56,16	0,00	0,00	56,16	89,22	36,26	0,00	0,00	-69,32	0,00	0,00	79,15	79,15	
	<b>Venituri - Total -</b>		51,59	0,00	4,57	56,16	84,65	36,26	0,00	0,00	-64,75	0,00	0,00	79,15	79,15	
	Alte venituri din prestari de servicii si alte activitati	33.10.50	0,00	0,00	0,00	0,00	17,00	15,00	0,00	0,00	-32,00	0,00	0,00	0,00	0,00	
	Vărsăminte din secțiunea de funcționare pentru finanțarea secțiunii de dezvoltare	37.10.03	0,00	0,00	0,00	0,00	0,00	0,00	0,00	0,00	0,00	0,00	0,00	0,00	0,00	
	Vărsăminte din secțiunea de funcționare	37.10.04	0,00	0,00	0,00	0,00	0,00	0,00	0,00	0,00	0,00	0,00	0,00	0,00	0,00	
	Sume utilizate de administrațiile locale din excedentul anului precedent pentru secțiunea de funcționare	40.10.15.01	0,00	0,00	4,57	4,57	0,00	0,00	0,00	0,00	4,57	0,00	0,00	0,00	0,00	
	Sume utilizate de administrațiile locale din excedentul anului precedent pentru secțiunea de dezvoltare	40.10.15.02	0,00	0,00	0,00	0,00	0,00	0,00	0,00	0,00	0,00	0,00	0,00	0,00	0,00	
	Subvenții pentru institutii publice	43.10.09	51,59	0,00	0,00	51,59	67,65	21,26	0,00	0,00	-37,32	0,00	0,00	79,15	79,15	
	<b>Cheltuieli - total -</b>		56,16	0,00	0,00	56,16	89,22	36,26	0,00	0,00	-69,32	0,00	0,00	79,15	79,15	
	Cheltuieli de personal	10	45,09	0,00	0,00	45,09	55,50	20,68	0,00	0,00	-31,09	0,00	0,00	63,40	63,40	
	Bunuri și servicii	20	11,07	0,00	0,00	11,07	33,72	15,58	0,00	0,00	-38,23	0,00	0,00	15,75	15,75	
	Proiecte cu finanțare din Fonduri externe nerambursabile (FEN) postaderare	56	0,00	0,00	0,00	0,00	0,00	0,00	0,00	0,00	0,00	0,00	0,00	0,00	0,00	
	Active nefinanciare	71	0,00	0,00	0,00	0,00	0,00	0,00	0,00	0,00	0,00	0,00	0,00	0,00	0,00	
	<b>Excedent / Deficit</b>		-4,57	0,00	4,57	0,00	-4,57	0,00	4,57	0,00	4,57	0,00	0,00	0,00	0,00	
a.1.)	<b>Alte cheltuieli pentru acțiuni generale economice și comerciale</b>	80.10.01.30	56,16	0,00	0,00	56,16	89,22	36,26	0,00	0,00	-69,32	0,00	0,00	79,15	79,15	
	<b>Venituri - Total -</b>		51,59	0,00	4,57	56,16	84,65	36,26	0,00	0,00	-64,75	0,00	0,00	79,15	79,15	
	Alte venituri din prestari de servicii si alte activitati	33.10.50	0,00	0,00	0,00	0,00	17,00	15,00	0,00	0,00	-32,00	0,00	0,00	0,00	0,00	
	Vărsăminte din secțiunea de funcționare pentru finanțarea secțiunii de dezvoltare	37.10.03	0,00	0,00	0,00	0,00	0,00	0,00	0,00	0,00	0,00	0,00	0,00	0,00	0,00	
	Vărsăminte din secțiunea de funcționare	37.10.04	0,00	0,00	0,00	0,00	0,00	0,00	0,00	0,00	0,00	0,00	0,00	0,00	0,00	
	Sume utilizate de administrațiile locale din excedentul anului precedent pentru secțiunea de funcționare	40.10.15.01	0,00	0,00	4,57	4,57	0,00	0,00	0,00	0,00	4,57	0,00	0,00	0,00	0,00	
	Sume utilizate de administrațiile locale din excedentul anului precedent pentru secțiunea de dezvoltare	40.10.15.02	0,00	0,00	0,00	0,00	0,00	0,00	0,00	0,00	0,00	0,00	0,00	0,00	0,00	

Nr. crt.	DENUMIREA INDICATORILOR	Cod indicator	BUGET 2014					ESTIMĂRI						
			PREVEDERI ANUALE		PREVEDERI TRIMESTRIALE			2015	2016	2017				
			TOTAL	Influență	Program rectificat	Trim. I	Trim. II				Trim. III	Trim. IV		
			din care credite bugetare destinate stingerii plăților restante											
	Subvenții pentru instituții publice	43.10.09	51,59	0,00	51,59	67,65	21,26	-37,32	0,00	79,15	79,15	79,15	79,15	79,15
	<b>Cheletuiri - total -</b>		56,16	0,00	56,16	89,22	36,26	-69,32	0,00	79,15	79,15	79,15	79,15	79,15
	Cheletuiri de personal	10	45,09	0,00	45,09	55,50	20,68	-31,09	0,00	63,40	63,40	63,40	63,40	63,40
	Bunuri și servicii	20	11,07	0,00	11,07	33,72	15,58	-38,23	0,00	15,75	15,75	15,75	15,75	15,75
	Proiecte cu finanțare din Fonduri externe nerambursabile (FEN) postaderare	56	0,00	0,00	0,00	0,00	0,00	0,00	0,00	0,00	0,00	0,00	0,00	0,00
	Active nefinanciare	71	0,00	0,00	0,00	0,00	0,00	0,00	0,00	0,00	0,00	0,00	0,00	0,00
	<b>Excedent / Deficit</b>		-4,57	0,00	4,57	0,00	-4,57	0,00	4,57	0,00	0,00	0,00	0,00	0,00
	<b>a.1.1.) Centrul de Studii al Consiliului Județean Harghita</b>	<b>80.10.01.30</b>	<b>56,16</b>	<b>0,00</b>	<b>56,16</b>	<b>89,22</b>	<b>36,26</b>	<b>-69,32</b>	<b>0,00</b>	<b>79,15</b>	<b>79,15</b>	<b>79,15</b>	<b>79,15</b>	<b>79,15</b>
	<b>Venituri - Total -</b>		51,59	0,00	51,59	84,65	36,26	-64,75	0,00	79,15	79,15	79,15	79,15	79,15
	Alte venituri din prestări de servicii și alte activități	33.10.50	0,00	0,00	0,00	17,00	15,00	-32,00	0,00	0,00	0,00	0,00	0,00	0,00
	Vărsăminte din secțiunea de funcționare pentru finanțarea secțiunii de dezvoltare	37.10.03	0,00	0,00	0,00	0,00	0,00	0,00	0,00	0,00	0,00	0,00	0,00	0,00
	Vărsăminte din secțiunea de funcționare	37.10.04	0,00	0,00	0,00	0,00	0,00	0,00	0,00	0,00	0,00	0,00	0,00	0,00
	Sume utilizate de administrațiile locale din excedentul anului precedent pentru secțiunea de funcționare	40.10.15.01	0,00	0,00	4,57	0,00	0,00	4,57	0,00	0,00	0,00	0,00	0,00	0,00
	Sume utilizate de administrațiile locale din excedentul anului precedent pentru secțiunea de dezvoltare	40.10.15.02	0,00	0,00	0,00	0,00	0,00	0,00	0,00	0,00	0,00	0,00	0,00	0,00
	Subvenții pentru instituții publice	43.10.09	51,59	0,00	51,59	67,65	21,26	-37,32	0,00	79,15	79,15	79,15	79,15	79,15
	<b>Cheletuiri - total -</b>		56,16	0,00	56,16	89,22	36,26	-69,32	0,00	79,15	79,15	79,15	79,15	79,15
	Cheletuiri de personal	10	45,09	0,00	45,09	55,50	20,68	-31,09	0,00	63,40	63,40	63,40	63,40	63,40
	Bunuri și servicii	20	11,07	0,00	11,07	33,72	15,58	-38,23	0,00	15,75	15,75	15,75	15,75	15,75
	Proiecte cu finanțare din Fonduri externe nerambursabile (FEN) postaderare	56	0,00	0,00	0,00	0,00	0,00	0,00	0,00	0,00	0,00	0,00	0,00	0,00
	Active nefinanciare	71	0,00	0,00	0,00	0,00	0,00	0,00	0,00	0,00	0,00	0,00	0,00	0,00
	<b>Excedent / Deficit</b>		-4,57	0,00	4,57	0,00	-4,57	0,00	4,57	0,00	0,00	0,00	0,00	0,00
	<b>2 AGRICULTURĂ, SILVICULTURĂ, PISCICULTURĂ ȘI VĂNĂTOARE</b>	<b>83.10</b>	<b>1.021,24</b>	<b>0,00</b>	<b>1.021,24</b>	<b>350,75</b>	<b>249,65</b>	<b>278,65</b>	<b>142,19</b>	<b>1.044,11</b>	<b>1.082,23</b>	<b>1.127,00</b>	<b>1.127,00</b>	<b>1.127,00</b>
	<b>Venituri - Total -</b>		1.013,80	0,00	1.013,80	343,31	249,65	286,09	142,19	1.044,11	1.082,23	1.127,00	1.127,00	1.127,00
	Venituri din prestări de servicii	33.10.08	70,00	0,00	70,00	49,00	16,50	4,50	0,00	90,00	90,00	90,00	90,00	90,00
	Vărsăminte din secțiunea de funcționare pentru finanțarea secțiunii de dezvoltare	37.10.03	0,00	0,00	0,00	0,00	0,00	0,00	0,00	0,00	0,00	0,00	0,00	0,00
	Vărsăminte din secțiunea de funcționare	37.10.04	0,00	0,00	0,00	0,00	0,00	0,00	0,00	0,00	0,00	0,00	0,00	0,00
	Sume utilizate de administrațiile locale din excedentul anului precedent pentru secțiunea de funcționare	40.10.15.01	0,00	0,00	7,44	0,00	0,00	7,44	0,00	0,00	0,00	0,00	0,00	0,00
	Sume utilizate de administrațiile locale din excedentul anului precedent pentru secțiunea de dezvoltare	40.10.15.02	0,00	0,00	0,00	0,00	0,00	0,00	0,00	0,00	0,00	0,00	0,00	0,00
	Subvenții din bugetul local pentru finanțarea camerelor agricole	43.10.15	943,80	0,00	943,80	294,31	233,15	274,15	142,19	954,11	992,23	1.037,00	1.037,00	1.037,00
	<b>Cheletuiri - total -</b>		1.021,24	0,00	1.021,24	350,75	249,65	278,65	142,19	1.044,11	1.082,23	1.127,00	1.127,00	1.127,00
	Cheletuiri de personal	10	537,00	0,00	537,00	137,55	136,05	132,85	130,55	553,11	575,23	604,00	604,00	604,00
	Bunuri și servicii	20	484,24	0,00	484,24	213,20	113,60	145,80	11,64	491,00	507,00	523,00	523,00	523,00

Nr. crt.	DENUMIREA INDICATORILOR	Cod indicator	BUGET 2014										ESTIMĂRI				
			PREVEDERI ANUALE					PREVEDERI TRIMESTRIALE					2015	2016	2017		
			TOTAL	din care credite bugetare destinate stringenți plășilor restante	Influență	Program rectificat	Trim. I	Trim. II	Trim. III	Trim. IV							
	Proiecte cu finanțare din Fonduri externe nerambursabile (FEN) postaderare	56	0,00	0,00	0,00	0,00	0,00	0,00	0,00	0,00	0,00	0,00	0,00	0,00	0,00	0,00	
	Active nefinanciare	71	0,00	0,00	0,00	0,00	0,00	0,00	0,00	0,00	0,00	0,00	0,00	0,00	0,00	0,00	
	<b>Excedent / Deficit</b>		-7,44	0,00	7,44	0,00	-7,44	0,00	7,44	0,00	0,00	7,44	0,00	0,00	0,00	0,00	
a.)	<b>Agricultură</b>	83.10.03	1.021,24	0,00	0,00	1.021,24	350,75	249,65	278,65	142,19	1.044,11	1.082,23	1.127,00	1.021,24	0,00	0,00	0,00
	<b>Venituri - Total -</b>	33.10.08	1.013,80	0,00	7,44	1.021,24	343,31	249,65	286,09	142,19	1.044,11	1.082,23	1.127,00	1.013,80	0,00	90,00	90,00
	Venituri din prestări de servicii		70,00	0,00	0,00	70,00	49,00	16,50	4,50	0,00	90,00	90,00	90,00	70,00	0,00	0,00	0,00
	Vărsăminte din secțiunea de funcționare pentru finanțarea secțiunii de dezvoltare	37.10.03	0,00	0,00	0,00	0,00	0,00	0,00	0,00	0,00	0,00	0,00	0,00	0,00	0,00	0,00	0,00
	Vărsăminte din secțiunea de funcționare	37.10.04	0,00	0,00	0,00	0,00	0,00	0,00	0,00	0,00	0,00	0,00	0,00	0,00	0,00	0,00	0,00
	Sume utilizate de administrațiile locale din excedentul anului precedent pentru secțiunea de funcționare	40.10.15.01	0,00	0,00	7,44	7,44	0,00	0,00	0,00	7,44	0,00	0,00	0,00	0,00	0,00	0,00	0,00
	Sume utilizate de administrațiile locale din excedentul anului precedent pentru secțiunea de dezvoltare	40.10.15.02	0,00	0,00	0,00	0,00	0,00	0,00	0,00	0,00	0,00	0,00	0,00	0,00	0,00	0,00	0,00
	Subvenții din bugetul local pentru finanțarea camerelor agricole	43.10.15	943,80	0,00	0,00	943,80	294,31	233,15	274,15	142,19	954,11	992,23	1.037,00	943,80	0,00	0,00	0,00
	<b>Cheltuieli - total -</b>		1.021,24	0,00	0,00	1.021,24	350,75	249,65	278,65	142,19	1.044,11	1.082,23	1.127,00	1.021,24	0,00	0,00	0,00
	Cheltuieli de personal	10	537,00	0,00	0,00	537,00	137,55	136,05	132,85	130,55	553,11	575,23	604,00	537,00	0,00	0,00	0,00
	Bunuri și servicii	20	484,24	0,00	0,00	484,24	213,20	113,60	145,80	11,64	491,00	507,00	523,00	484,24	0,00	0,00	0,00
	Proiecte cu finanțare din Fonduri externe nerambursabile (FEN) postaderare	56	0,00	0,00	0,00	0,00	0,00	0,00	0,00	0,00	0,00	0,00	0,00	0,00	0,00	0,00	0,00
	Active nefinanciare	71	0,00	0,00	0,00	0,00	0,00	0,00	0,00	0,00	0,00	0,00	0,00	0,00	0,00	0,00	0,00
	<b>Excedent / Deficit</b>		-7,44	0,00	7,44	0,00	-7,44	0,00	7,44	0,00	0,00	0,00	0,00	-7,44	0,00	0,00	0,00
a.1)	<b>Camera Agricolă a Județului Harghita</b>	83.10.03.07	1.021,24	0,00	0,00	1.021,24	350,75	249,65	278,65	142,19	1.044,11	1.082,23	1.127,00	1.021,24	0,00	0,00	0,00
	<b>Venituri - Total -</b>	33.10.08	1.013,80	0,00	7,44	1.021,24	343,31	249,65	286,09	142,19	1.044,11	1.082,23	1.127,00	1.013,80	0,00	90,00	90,00
	Venituri din prestări de servicii		70,00	0,00	0,00	70,00	49,00	16,50	4,50	0,00	90,00	90,00	90,00	70,00	0,00	0,00	0,00
	Vărsăminte din secțiunea de funcționare pentru finanțarea secțiunii de dezvoltare	37.10.03	0,00	0,00	0,00	0,00	0,00	0,00	0,00	0,00	0,00	0,00	0,00	0,00	0,00	0,00	0,00
	Vărsăminte din secțiunea de funcționare	37.10.04	0,00	0,00	0,00	0,00	0,00	0,00	0,00	0,00	0,00	0,00	0,00	0,00	0,00	0,00	0,00
	Sume utilizate de administrațiile locale din excedentul anului precedent pentru secțiunea de funcționare	40.10.15.01	0,00	0,00	7,44	7,44	0,00	0,00	0,00	7,44	0,00	0,00	0,00	0,00	0,00	0,00	0,00
	Sume utilizate de administrațiile locale din excedentul anului precedent pentru secțiunea de dezvoltare	40.10.15.02	0,00	0,00	0,00	0,00	0,00	0,00	0,00	0,00	0,00	0,00	0,00	0,00	0,00	0,00	0,00
	Subvenții din bugetul local pentru finanțarea camerelor agricole	43.10.15	943,80	0,00	0,00	943,80	294,31	233,15	274,15	142,19	954,11	992,23	1.037,00	943,80	0,00	0,00	0,00
	<b>Cheltuieli - total -</b>		1.021,24	0,00	0,00	1.021,24	350,75	249,65	278,65	142,19	1.044,11	1.082,23	1.127,00	1.021,24	0,00	0,00	0,00
	Cheltuieli de personal	10	537,00	0,00	0,00	537,00	137,55	136,05	132,85	130,55	553,11	575,23	604,00	537,00	0,00	0,00	0,00
	Bunuri și servicii	20	484,24	0,00	0,00	484,24	213,20	113,60	145,80	11,64	491,00	507,00	523,00	484,24	0,00	0,00	0,00
	Proiecte cu finanțare din Fonduri externe nerambursabile (FEN) postaderare	56	0,00	0,00	0,00	0,00	0,00	0,00	0,00	0,00	0,00	0,00	0,00	0,00	0,00	0,00	0,00
	Active nefinanciare	71	0,00	0,00	0,00	0,00	0,00	0,00	0,00	0,00	0,00	0,00	0,00	0,00	0,00	0,00	0,00
	<b>Excedent / Deficit</b>		-7,44	0,00	7,44	0,00	-7,44	0,00	7,44	0,00	0,00	0,00	0,00	-7,44	0,00	0,00	0,00

Nr. crt.	DENUMIREA INDICATORILOR	Cod indicator	BUGET 2014										ESTIMĂRI		
			PREVEDERI ANUALE					PREVEDERI TRIMESTRIALE					2015	2016	2017
			TOTAL	din care credite bugetare destinate stingerii plăților restante	Influență	Program rectificat	Trim. I	Trim. II	Trim. III	Trim. IV					
	<b>VII. REZERVE, EXCEDENT/DEFICIT</b>	<b>96.10</b>	<b>-2.824,88</b>	<b>0,00</b>	<b>2.608,65</b>	<b>-216,23</b>	<b>-2.720,30</b>	<b>-51,71</b>	<b>2.557,98</b>	<b>-2,20</b>	<b>0,00</b>	<b>0,00</b>	<b>0,00</b>	<b>0,00</b>	
	<b>REZERVE</b>	<b>97.10</b>	<b>0,00</b>	<b>0,00</b>	<b>0,00</b>	<b>0,00</b>	<b>0,00</b>	<b>0,00</b>	<b>0,00</b>	<b>0,00</b>	<b>0,00</b>	<b>0,00</b>	<b>0,00</b>	<b>0,00</b>	
	<b>EXCEDENT 98.10.96 + 98.10.07</b>	<b>98.10</b>	<b>0,00</b>	<b>0,00</b>	<b>0,00</b>	<b>0,00</b>	<b>0,00</b>	<b>0,00</b>	<b>0,00</b>	<b>0,00</b>	<b>0,00</b>	<b>0,00</b>	<b>0,00</b>	<b>0,00</b>	
	Excedentul secțiunii de funcționare	98.10.96	0,00	0,00	0,00	0,00	0,00	0,00	0,00	0,00	0,00	0,00	0,00	0,00	
	Excedentul secțiunii de dezvoltare	98.10.97	0,00	0,00	0,00	0,00	0,00	0,00	0,00	0,00	0,00	0,00	0,00	0,00	
	<b>DEFICIT 99.10.96 + 99.10.97</b>	<b>99.10</b>	<b>-2.824,88</b>	<b>0,00</b>	<b>2.608,65</b>	<b>-216,23</b>	<b>-2.720,30</b>	<b>-51,71</b>	<b>2.557,98</b>	<b>-2,20</b>	<b>0,00</b>	<b>0,00</b>	<b>0,00</b>	<b>0,00</b>	
	Deficitul secțiunii de funcționare	99.10.96	-2.613,88	0,00	2.397,65	-216,23	-2.509,30	-51,71	2.346,98	-2,20	0,00	0,00	0,00	0,00	
	Deficitul secțiunii de dezvoltare	99.10.97	-211,00	0,00	211,00	0,00	-211,00	0,00	211,00	0,00	0,00	0,00	0,00	0,00	

Miercurea Ciuc, 23 septembrie 2014

PREȘEDINTE  
Borboly Csaba




DIRECTOR GENERAL  
Bicăjanu Vasile

BUGETUL INSTITUȚIILOR PUBLICE ȘI ACTIVITĂȚILOR FINANȚATE INTEGRAL SAU PARȚIAL DIN VENITURI PROPRII PE SECȚIUNEA DE FUNCȚIONARE PE ANUL 2014 ȘI ESTIMĂRI PENTRU ANII 2015 - 2017

Nr. crt.	DENUMIREA INDICATORILOR	Cod indicator	BUGET 2014					ESTIMĂRI				
			PREVEDERI ANUALE		Program rectificat	PREVEDERI TRIMESTRIALE						
			TOTAL	din care credite bugetare destinate stringenți plăților restante		Influență	Trim. I	Trim. II	Trim. III	Trim. IV	2015	2016
1	TOTAL VENITURI - SECȚIUNII DE FUNCȚIONARE	00.01	76.042,07	0,00	2.562,65	78.604,72	20.117,98	23.414,46	14.391,67	80.212,77	80.320,89	80.428,66
2	I. VENITURI CURENTE	00.02	70.031,82	0,00	0,00	70.031,82	18.141,83	19.384,83	13.700,10	73.847,26	73.873,26	73.900,26
	C. VENITURI NEFISCALE	00.12	70.031,82	0,00	0,00	70.031,82	18.141,83	19.384,83	13.700,10	73.847,26	73.873,26	73.900,26
	C1. VENITURI DIN PROPRIETATE	30.10	90,00	0,00	0,00	90,00	25,00	20,00	20,00	90,00	90,00	90,00
	Venituri din concesiuni și închirieri	30.10.05	90,00	0,00	0,00	90,00	25,00	20,00	20,00	90,00	90,00	90,00
	C2. VANZĂRI DE BUNURI ȘI SERVICII	00.14	69.941,82	0,00	0,00	69.941,82	18.116,83	19.364,83	13.680,10	73.757,26	73.783,26	73.810,26
	Venituri din prestări de servicii și alte activități	33.10	70.853,73	0,00	0,00	70.853,73	18.890,43	19.302,14	13.846,10	73.782,26	73.808,26	73.835,26
	Taxe și alte venituri în învățământ	33.10.05	319,00	0,00	0,00	319,00	107,85	40,15	130,00	308,00	313,00	318,00
	Venituri din prestări de servicii	33.10.08	1.222,97	0,00	0,00	1.222,97	430,27	261,00	254,50	1.246,00	1.246,00	1.246,00
	Contribuția de întreținere a persoanelor asistate	33.10.13	373,40	0,00	0,00	373,40	0,00	144,00	77,00	578,00	595,00	611,00
	Venituri din serbări și spectacole școlare, manifestări culturale, artistice și sportive	33.10.19	152,20	0,00	0,00	152,20	6,00	38,00	54,20	149,30	152,30	157,30
	Venituri din contractele încheiate cu casele de asigurări sociale de sănătate	33.10.21	57.635,40	0,00	0,00	57.635,40	15.436,40	16.128,00	10.832,00	59.032,40	59.032,40	59.032,40
	Venituri din contractele încheiate cu direcțiile de sănătate publică din sume alocate de la bugetul de stat	33.10.30	4.751,00	0,00	0,00	4.751,00	1.125,00	1.193,00	1.193,00	5.420,00	5.420,00	5.420,00
	Venituri din contractele încheiate cu direcțiile de sănătate publică din sume alocate din veniturile proprii ale Ministerului Sănătății	33.10.31	2.129,00	0,00	0,00	2.129,00	533,00	532,00	532,00	2.000,00	2.000,00	2.000,00
	Venituri din contractele încheiate cu institutiile de medicina legală	33.10.32	1.200,00	0,00	0,00	1.200,00	300,00	300,00	300,00	1.280,00	1.280,00	1.280,00
	Alte venituri din prestări de servicii și alte activități	33.10.50	3.070,76	0,00	0,00	3.070,76	951,91	979,46	665,99	473,40	3.768,56	3.770,56
	Diverse venituri	36.10	57,20	0,00	0,00	57,20	0,00	57,20	0,00	0,00	0,00	0,00
	Alte venituri	36.10.50	57,20	0,00	0,00	57,20	0,00	57,20	0,00	0,00	0,00	0,00
	Transferuri voluntare, altele decât subvențiile	37.10	-969,11	0,00	0,00	-969,11	-773,60	5,49	-166,00	-25,00	-25,00	-25,00
	Donații și sponsorizări	37.10.01	56,49	0,00	0,00	56,49	29,00	27,49	0,00	0,00	0,00	0,00
	Vărsăminte din secțiunea de funcționare pentru finanțarea secțiunii de dezvoltare	37.10.03	-1.025,60	0,00	0,00	-1.025,60	-802,60	-22,00	-166,00	-25,00	-25,00	-25,00
	Vărsăminte din secțiunea de funcționare	37.10.04	0,00	0,00	0,00	0,00	0,00	0,00	0,00	0,00	0,00	0,00
3	III. OPERAȚIUNI FINANCIARE	00.16	0,00	0,00	2.397,65	2.397,65	0,00	0,00	0,00	2.368,34	2.368,34	2.368,34
	Încasări din rambursarea împrumuturilor acordate	40.10	0,00	0,00	2.397,65	2.397,65	0,00	0,00	0,00	2.368,34	2.368,34	2.368,34
	Sume utilizate din excedentul anului precedent pentru efectuarea de cheltuieli	40.10.15	0,00	0,00	2.397,65	2.397,65	0,00	0,00	0,00	2.368,34	2.368,34	2.368,34
	Sume utilizate de administrațiile locale din excedentul anului precedent pentru secțiunea de funcționare	40.10.15.01	0,00	0,00	2.397,65	2.397,65	0,00	0,00	0,00	2.368,34	2.368,34	2.368,34



Nr. crt.	DENUMIREA INDICATORILOR	Cod indicator	BUGET 2014						ESTIMĂRI				
			PREVEDERI ANUALE		Influență	Program rectificat	PREVEDERI TRIMESTRIALE				2015	2016	2017
			TOTAL	din care credite bugetare destinate stingerii plășilor restante			Trim. I	Trim. II	Trim. III	Trim. IV			
	Sume utilizate de administrațiile locale din excedentul anului precedent pentru secțiunea de dezvoltare	40.10.15.02	0,00	0,00	0,00	0,00	0,00	0,00	0,00	0,00	0,00	0,00	0,00
4	<b>IV. SUBVENȚII</b>		<b>6.010,25</b>	<b>0,00</b>	<b>165,00</b>	<b>6.175,25</b>	<b>1.976,15</b>	<b>1.875,55</b>	<b>1.661,29</b>	<b>662,26</b>	<b>6.365,51</b>	<b>6.447,63</b>	<b>6.528,40</b>
	Subvenții de la bugetul de stat	42.10	0,00	0,00	0,00	0,00	0,00	0,00	0,00	0,00	0,00	0,00	0,00
	Subvenții de la bugetul de stat către instituții publice finanțate parțial sau integral din venituri proprii pentru proiecte finanțate din FEN, postaderare	42.10.39	0,00	0,00	0,00	0,00	0,00	0,00	0,00	0,00	0,00	0,00	0,00
	Subvenții de la alte administrații	43.10	6.010,25	0,00	165,00	6.175,25	1.976,15	1.875,55	1.661,29	662,26	6.365,51	6.447,63	6.528,40
	Subvenții pentru instituții publice	43.10.09	4.919,45	0,00	165,00	5.084,45	1.654,84	1.616,40	1.301,14	512,07	5.306,40	5.350,40	5.386,40
	Subvenții din bugetele locale pentru finanțarea cheltuielilor curente în domeniul sănătății	43.10.10	1.47,00	0,00	0,00	147,00	27,00	26,00	86,00	8,00	105,00	105,00	105,00
	Subvenții din bugetele locale pentru finanțarea cheltuielilor de capital din domeniul sănătății	43.10.14	0,00	0,00	0,00	0,00	0,00	0,00	0,00	0,00	0,00	0,00	0,00
	Subvenții din bugetul local pentru finanțarea camerelor agricole	43.10.15	943,80	0,00	0,00	943,80	294,31	233,15	274,15	142,19	954,11	992,23	1.037,00
4	<b>Sume primite de la UE/alți donatori în contul plășilor efectuate și preînțări</b>	45.10	<b>0,00</b>	<b>0,00</b>	<b>0,00</b>	<b>0,00</b>	<b>0,00</b>	<b>0,00</b>	<b>0,00</b>	<b>0,00</b>	<b>0,00</b>	<b>0,00</b>	<b>0,00</b>
	Fondul European de Dezvoltare Regională	45.10.01	0,00	0,00	0,00	0,00	0,00	0,00	0,00	0,00	0,00	0,00	0,00
	Sume primite în contul plășilor efectuate în anul curent	45.10.01.01	0,00	0,00	0,00	0,00	0,00	0,00	0,00	0,00	0,00	0,00	0,00
	Sume primite în contul plășilor efectuate în anii anteriori	45.10.01.02	0,00	0,00	0,00	0,00	0,00	0,00	0,00	0,00	0,00	0,00	0,00
	Prefinanțare	45.10.01.03	0,00	0,00	0,00	0,00	0,00	0,00	0,00	0,00	0,00	0,00	0,00
	<b>TOTAL CHELTUIELI - SECȚIUNII DE FUNCȚIONARE</b>	49.10	<b>78.655,95</b>	<b>1.575,15</b>	<b>165,00</b>	<b>78.820,95</b>	<b>22.627,28</b>	<b>20.732,32</b>	<b>21.067,48</b>	<b>14.393,87</b>	<b>80.212,77</b>	<b>80.320,89</b>	<b>80.428,66</b>
	<b>CHELTUIELI CURENTE</b>	01	<b>78.655,95</b>	<b>1.575,15</b>	<b>165,00</b>	<b>78.820,95</b>	<b>22.627,28</b>	<b>20.732,32</b>	<b>21.067,48</b>	<b>14.393,87</b>	<b>80.212,77</b>	<b>80.320,89</b>	<b>80.428,66</b>
	I. Cheltuieli de personal	10	42.828,75	0,00	0,00	42.828,75	11.252,80	11.195,18	12.142,00	8.238,77	45.746,07	45.799,19	45.858,96
	II. Bunuri și servicii	20	35.536,20	1.575,15	165,00	35.701,20	11.374,48	9.402,14	8.847,48	6.077,10	34.466,70	34.521,70	34.569,70
	VIII. Proiecte cu finanțare din Fonduri externe nerambursabile (FEN) postaderare	56	0,00	0,00	0,00	0,00	0,00	0,00	0,00	0,00	0,00	0,00	0,00
	Alte cheltuieli	59	291,00	0,00	0,00	291,00	0,00	135,00	78,00	78,00	0,00	0,00	0,00
	XI. Active nefinanciare	71	0,00	0,00	0,00	0,00	0,00	0,00	0,00	0,00	0,00	0,00	0,00
I.	<b>Partea I-a SERVICII PUBLICE GENERALE</b>	50.10	<b>845,00</b>	<b>0,00</b>	<b>0,00</b>	<b>845,00</b>	<b>218,00</b>	<b>218,00</b>	<b>253,00</b>	<b>156,00</b>	<b>786,00</b>	<b>809,00</b>	<b>836,00</b>
1.	<b>ALTE SERVICII GENERALE</b>	54.10	<b>845,00</b>	<b>0,00</b>	<b>0,00</b>	<b>845,00</b>	<b>218,00</b>	<b>218,00</b>	<b>253,00</b>	<b>156,00</b>	<b>786,00</b>	<b>809,00</b>	<b>836,00</b>
	Venituri - Total		845,00	0,00	0,00	845,00	218,00	218,00	253,00	156,00	786,00	809,00	836,00
	Alte venituri din prestări de servicii și alte activități	33.10.50	3,00	0,00	0,00	3,00	1,00	0,00	2,00	0,00	0,00	0,00	0,00
	Vărsăminte din secțiunea de funcționare pentru finanțarea secțiunii de dezvoltare	37.10.03	-490,00	0,00	0,00	-490,00	-490,00	0,00	0,00	0,00	0,00	0,00	0,00
	Vărsăminte din secțiunea de funcționare	37.10.04	0,00	0,00	0,00	0,00	0,00	0,00	0,00	0,00	0,00	0,00	0,00
	Sume utilizate de administrațiile locale din excedentul anului precedent pentru secțiunea de funcționare	40.10.15.01	0,00	0,00	0,00	0,00	0,00	0,00	0,00	0,00	0,00	0,00	0,00
	Sume utilizate de administrațiile locale din excedentul anului precedent pentru secțiunea de dezvoltare	40.10.15.02	0,00	0,00	0,00	0,00	0,00	0,00	0,00	0,00	0,00	0,00	0,00
	Subvenții pentru instituții publice	43.10.09	1.332,00	0,00	0,00	1.332,00	707,00	218,00	251,00	156,00	786,00	809,00	836,00
	<b>CHELTUIELI - total</b>	10	<b>845,00</b>	<b>0,00</b>	<b>0,00</b>	<b>845,00</b>	<b>218,00</b>	<b>218,00</b>	<b>253,00</b>	<b>156,00</b>	<b>786,00</b>	<b>809,00</b>	<b>836,00</b>
	Cheltuieli de personal		513,00	0,00	0,00	513,00	130,00	128,00	128,00	127,00	525,00	542,00	558,00

Nr. crt.	DENUMIREA INDICATORILOR	Cod indicator	BUGET 2014										ESTIMĂRI		
			PREVEDERI ANUALE		Influență	Program rectificat	PREVEDERI TRIMESTRIALE				2015	2016	2017		
			TOTAL	din care credite bugetare destinate stingerii plăților restante			Trim. I	Trim. II	Trim. III	Trim. IV					
	Bunuri și servicii	20	332,00	0,00	0,00	332,00	88,00	90,00	125,00	29,00	261,00	278,00			
	Proiecte cu finanțare din Fonduri externe nerambursabile (FEN)	56	0,00	0,00	0,00	0,00	0,00	0,00	0,00	0,00	0,00	0,00			
	postaderare	71	0,00	0,00	0,00	0,00	0,00	0,00	0,00	0,00	0,00	0,00			
	Active nefinanciare		0,00	0,00	0,00	0,00	0,00	0,00	0,00	0,00	0,00	0,00			
	Excedent / Deficit		0,00	0,00	0,00	0,00	0,00	0,00	0,00	0,00	0,00	0,00			
a.)	<b>Direcția Județeană de Evidența Persoanelor al Județului Harghita</b>	<b>54.10.10</b>	<b>845,00</b>	<b>0,00</b>	<b>0,00</b>	<b>845,00</b>	<b>218,00</b>	<b>218,00</b>	<b>253,00</b>	<b>156,00</b>	<b>786,00</b>	<b>836,00</b>			
	Venituri - Total -		845,00	0,00	0,00	845,00	218,00	218,00	253,00	156,00	786,00	836,00			
	Alte venituri din prestări de servicii și alte activități	33.10.50	3,00	0,00	0,00	3,00	1,00	0,00	2,00	0,00	0,00	0,00			
	Vărsăminte din secțiunea de funcționare pentru finanțarea secțiunii de dezvoltare	37.10.03	-490,00	0,00	0,00	-490,00	-490,00	0,00	0,00	0,00	0,00	0,00			
	Vărsăminte din secțiunea de funcționare	37.10.04	0,00	0,00	0,00	0,00	0,00	0,00	0,00	0,00	0,00	0,00			
	Sume utilizate de administrațiile locale din excedentul anului precedent pentru secțiunea de funcționare	40.10.15.01	0,00	0,00	0,00	0,00	0,00	0,00	0,00	0,00	0,00	0,00			
	Sume utilizate de administrațiile locale din excedentul anului precedent pentru secțiunea de dezvoltare	40.10.15.02	0,00	0,00	0,00	0,00	0,00	0,00	0,00	0,00	0,00	0,00			
	Subvenții pentru instituții publice	43.10.09	1.332,00	0,00	0,00	1.332,00	707,00	218,00	251,00	156,00	786,00	836,00			
	<b>Cheletuieii - total -</b>		<b>845,00</b>	<b>0,00</b>	<b>0,00</b>	<b>845,00</b>	<b>218,00</b>	<b>218,00</b>	<b>253,00</b>	<b>156,00</b>	<b>786,00</b>	<b>836,00</b>			
	Cheletuieii de personal	10	513,00	0,00	0,00	513,00	130,00	128,00	128,00	127,00	542,00	558,00			
	Bunuri și servicii	20	332,00	0,00	0,00	332,00	88,00	90,00	125,00	29,00	261,00	278,00			
	Proiecte cu finanțare din Fonduri externe nerambursabile (FEN)	56	0,00	0,00	0,00	0,00	0,00	0,00	0,00	0,00	0,00	0,00			
	postaderare	71	0,00	0,00	0,00	0,00	0,00	0,00	0,00	0,00	0,00	0,00			
	Active nefinanciare		0,00	0,00	0,00	0,00	0,00	0,00	0,00	0,00	0,00	0,00			
	Excedent / Deficit		0,00	0,00	0,00	0,00	0,00	0,00	0,00	0,00	0,00	0,00			
ii.)	<b>Partea II-a APĂRARE ORDINE PUBLICĂ ȘI SIGURANȚĂ NAȚIONALĂ</b>	<b>59.10</b>	<b>1.112,40</b>	<b>0,00</b>	<b>0,00</b>	<b>1.112,40</b>	<b>340,90</b>	<b>292,00</b>	<b>280,00</b>	<b>199,50</b>	<b>1.565,00</b>	<b>1.565,00</b>			
i.)	<b>ORDINE PUBLICĂ ȘI SIGURANȚĂ NAȚIONALĂ</b>	<b>61.10</b>	<b>1.112,40</b>	<b>0,00</b>	<b>0,00</b>	<b>1.112,40</b>	<b>340,90</b>	<b>292,00</b>	<b>280,00</b>	<b>199,50</b>	<b>1.565,00</b>	<b>1.565,00</b>			
	Venituri - Total -		900,00	0,00	0,00	900,00	128,50	292,00	492,40	199,50	1.565,00	1.565,00			
	Alte venituri din prestări de servicii și alte activități	33.10.50	900,00	0,00	0,00	900,00	128,50	292,00	280,00	199,50	1.565,00	1.565,00			
	Alte venituri	36.10.50	0,00	0,00	0,00	0,00	0,00	0,00	0,00	0,00	0,00	0,00			
	Vărsăminte din secțiunea de funcționare pentru finanțarea secțiunii de dezvoltare	37.10.03	0,00	0,00	0,00	0,00	0,00	0,00	0,00	0,00	0,00	0,00			
	Vărsăminte din secțiunea de funcționare	37.10.04	0,00	0,00	0,00	0,00	0,00	0,00	0,00	0,00	0,00	0,00			
	Sume utilizate de administrațiile locale din excedentul anului precedent pentru secțiunea de funcționare	40.10.15.01	0,00	0,00	0,00	0,00	0,00	0,00	0,00	0,00	0,00	0,00			
	Sume utilizate de administrațiile locale din excedentul anului precedent pentru secțiunea de dezvoltare	40.10.15.02	0,00	0,00	0,00	0,00	0,00	0,00	0,00	0,00	0,00	0,00			
	<b>Cheletuieii - total -</b>		<b>1.112,40</b>	<b>0,00</b>	<b>0,00</b>	<b>1.112,40</b>	<b>340,90</b>	<b>292,00</b>	<b>280,00</b>	<b>199,50</b>	<b>1.565,00</b>	<b>1.565,00</b>			
	Cheletuieii de personal	10	917,00	0,00	0,00	917,00	266,00	244,00	233,00	174,00	938,00	953,00			
	Bunuri și servicii	20	195,40	0,00	0,00	195,40	74,90	48,00	47,00	25,50	627,00	612,00			

Nr. crt.	DENUMIREA INDICATORILOR	Cod indicator	BUGET 2014					ESTIMĂRI				
			PREVEDERI ANUALE		Influență	Program rectificat	PREVEDERI TRIMESTRIALE			2015	2016	2017
			TOTAL	din care credite bugetare destinate stingerii plășilor restante			Trim. I	Trim. II	Trim. III			
	Proiecte cu finanțare din Fonduri externe nerambursabile (FEN) postaderare	56	0,00	0,00	0,00	0,00	0,00	0,00	0,00	0,00	0,00	0,00
	Active nefinanciare	71	0,00	0,00	0,00	0,00	0,00	0,00	0,00	0,00	0,00	0,00
	Excedent / Deficit		-212,40	0,00	212,40	0,00	212,40	0,00	0,00	0,00	0,00	0,00
a.)	<b>Alte cheltuieli în domeniul ordinii și siguranței naționale - Serviciul Public de Pază al Obiectivelor de Interes Județean</b>	61.10.50	1.112,40	0,00	0,00	340,90	292,00	280,00	199,50	1.565,00	1.565,00	1.565,00
	Venituri - Total -		900,00	0,00	212,40	128,50	292,00	492,40	199,50	1.565,00	1.565,00	1.565,00
	Alte venituri din prestari de servicii si alte activitati	33.10.50	900,00	0,00	0,00	128,50	292,00	280,00	199,50	1.565,00	1.565,00	1.565,00
	Alte venituri	36.10.50	0,00	0,00	0,00	0,00	0,00	0,00	0,00	0,00	0,00	0,00
	Vărsăminte din secțiunea de funcționare pentru finanțarea secțiunii de dezvoltare	37.10.03	0,00	0,00	0,00	0,00	0,00	0,00	0,00	0,00	0,00	0,00
	Vărsăminte din secțiunea de funcționare	37.10.04	0,00	0,00	0,00	0,00	0,00	0,00	0,00	0,00	0,00	0,00
	Sume utilizate de administrațiile locale din excedentul anului precedent pentru secțiunea de funcționare	40.10.15.01	0,00	0,00	212,40	212,40	0,00	0,00	212,40	0,00	0,00	0,00
	Sume utilizate de administrațiile locale din excedentul anului precedent pentru secțiunea de dezvoltare	40.10.15.02	0,00	0,00	0,00	0,00	0,00	0,00	0,00	0,00	0,00	0,00
	<b>Cheltuieli - total -</b>		1.112,40	0,00	0,00	340,90	292,00	280,00	199,50	1.565,00	1.565,00	1.565,00
	Cheltuieli de personal	10	917,00	0,00	0,00	266,00	244,00	233,00	174,00	938,00	945,00	953,00
	Bunuri și servicii	20	195,40	0,00	0,00	74,90	48,00	47,00	25,50	627,00	620,00	612,00
	Proiecte cu finanțare din Fonduri externe nerambursabile (FEN) postaderare	56	0,00	0,00	0,00	0,00	0,00	0,00	0,00	0,00	0,00	0,00
	Active nefinanciare	71	0,00	0,00	0,00	0,00	0,00	0,00	0,00	0,00	0,00	0,00
	Excedent / Deficit		-212,40	0,00	212,40	0,00	-212,40	0,00	212,40	0,00	0,00	0,00
III.	<b>Partea a III-a CHELTUIELI SOCIALE CULTURALE</b>	64.10	75.621,15	1.575,15	165,00	21.628,41	19.936,41	20.325,15	13.896,18	76.785,51	76.821,51	76.821,51
1	<b>SANATATE</b>	66.10	68.623,53	1.521,85	0,00	68.623,53	17.577,00	18.510,49	12.976,00	69.047,40	69.047,40	69.047,40
	Venituri - Total -		66.614,29	0,00	2.009,24	17.550,80	17.577,00	20.519,73	12.976,00	69.047,40	69.047,40	69.047,40
	Venituri din concesiuni și chirii	30.10.05	90,00	0,00	0,00	25,00	25,00	20,00	20,00	90,00	90,00	90,00
	Venituri din prestări de servicii	33.10.08	1.120,00	0,00	0,00	1.120,00	370,00	250,00	250,00	1.120,00	1.120,00	1.120,00
	Venituri din contractele încheiate cu casele de asigurari sociale de sanatate	33.10.21	57.635,40	0,00	0,00	15.436,40	15.239,00	16.128,00	10.832,00	59.032,40	59.032,40	59.032,40
	Venituri din contractele încheiate cu direcțiile de sanatate publica din sume alocate de la bugetul de stat	33.10.30	4.751,00	0,00	0,00	1.125,00	1.240,00	1.193,00	1.193,00	5.420,00	5.420,00	5.420,00
	Venituri din contractele încheiate cu direcțiile de sanatate publica din sume alocate din veniturile proprii ale Ministerului Sanatații	33.10.31	2.129,00	0,00	0,00	533,00	532,00	532,00	532,00	2.000,00	2.000,00	2.000,00
	Venituri din contractele încheiate cu institutiile de medicina legala	33.10.32	1.200,00	0,00	0,00	300,00	300,00	300,00	300,00	1.280,00	1.280,00	1.280,00
	Donații și sponsorizări	37.10.01	52,49	0,00	0,00	29,00	0,00	23,49	0,00	0,00	0,00	0,00
	Vărsăminte din secțiunea de funcționare pentru finanțarea secțiunii de dezvoltare	37.10.03	-510,60	0,00	0,00	-294,60	-35,00	-22,00	-159,00	0,00	0,00	0,00
	Vărsăminte din secțiunea de funcționare	37.10.04	0,00	0,00	0,00	0,00	0,00	0,00	0,00	0,00	0,00	0,00

Nr. crt.	DENUMIREA INDICATORILOR	Cod indicator	BUGET 2014					ESTIMĂRI					
			PREVEDERI ANUALE		Influență	Program rectificat	PREVEDERI TRIMESTRIALE			2015	2016	2017	
			TOTAL	din care credite bugetare destinate surselor plășilor restante			Trim. I	Trim. II	Trim. III				Trim. IV
	Sume utilizate de administrațiile locale din excedentul anului precedent pentru secțiunea de funcționare	40.10.15.01	0,00	0,00	2.009,24	0,00	2.009,24	0,00	0,00	0,00	0,00	0,00	0,00
	Sume utilizate de administrațiile locale din excedentul anului precedent pentru secțiunea de dezvoltare	40.10.15.02	0,00	0,00	0,00	0,00	0,00	0,00	0,00	0,00	0,00	0,00	0,00
	Subvenții de la bugetul de stat către instituții publice finanțate parțial sau integral din venituri proprii pentru proiecte finanțate din FEN postaderare	42.10.39	0,00	0,00	0,00	0,00	0,00	0,00	0,00	0,00	0,00	0,00	0,00
	Subvenții din bugetele locale pentru finanțarea cheltuielilor curente în domeniul sănătății	43.10.10	147,00	0,00	147,00	27,00	86,00	26,00	0,00	0,00	8,00	105,00	105,00
	Subvenții din bugetele locale pentru finanțarea cheltuielilor de capital din domeniul sănătății	43.10.14	0,00	0,00	0,00	0,00	0,00	0,00	0,00	0,00	0,00	0,00	0,00
	<b>Sume primite de la UE/alți donatori în contul plășilor efectuate și prefinanțări</b>	<b>45.10</b>	<b>0,00</b>	<b>0,00</b>	<b>0,00</b>	<b>0,00</b>	<b>0,00</b>	<b>0,00</b>	<b>0,00</b>	<b>0,00</b>	<b>0,00</b>	<b>0,00</b>	<b>0,00</b>
	<b>Fondul European de Dezvoltare Regională</b>	<b>45.10.01</b>	<b>0,00</b>	<b>0,00</b>	<b>0,00</b>	<b>0,00</b>	<b>0,00</b>	<b>0,00</b>	<b>0,00</b>	<b>0,00</b>	<b>0,00</b>	<b>0,00</b>	<b>0,00</b>
	Sume primite în contul plășilor efectuate în anul curent	45.10.01.01	0,00	0,00	0,00	0,00	0,00	0,00	0,00	0,00	0,00	0,00	0,00
	Sume primite în contul plășilor efectuate în anii anteriori	45.10.01.02	0,00	0,00	0,00	0,00	0,00	0,00	0,00	0,00	0,00	0,00	0,00
	Prefinanțare	45.10.01.03	0,00	0,00	0,00	0,00	0,00	0,00	0,00	0,00	0,00	0,00	0,00
	<b>Cheltuieli - total -</b>		<b>68.623,53</b>	<b>1.521,85</b>	<b>0,00</b>	<b>68.623,53</b>	<b>19.560,04</b>	<b>17.577,00</b>	<b>18.510,49</b>	<b>12.976,00</b>	<b>69.047,40</b>	<b>69.047,40</b>	<b>69.047,40</b>
	Cheltuieli de personal	10	38.821,00	0,00	0,00	38.821,00	10.123,00	10.165,00	11.184,00	7.349,00	41.620,00	41.620,00	41.620,00
	Bunuri și servicii	20	29.511,53	1.521,85	0,00	29.511,53	9.437,04	7.277,00	7.248,49	5.549,90	27.427,40	27.427,40	27.427,40
	Proiecte cu finanțare din Fonduri externe nerambursabile (FEN) postaderare	56	0,00	0,00	0,00	0,00	0,00	0,00	0,00	0,00	0,00	0,00	0,00
	Alte cheltuieli	59	291,00	0,00	0,00	291,00	0,00	135,00	78,00	78,00	0,00	0,00	0,00
	Active nefinanciare	71	0,00	0,00	0,00	0,00	0,00	0,00	0,00	0,00	0,00	0,00	0,00
	<b>Excedent / Deficit</b>		<b>-2.009,24</b>	<b>0,00</b>	<b>2.009,24</b>	<b>0,00</b>	<b>-2.009,24</b>	<b>0,00</b>	<b>2.009,24</b>	<b>0,00</b>	<b>0,00</b>	<b>0,00</b>	<b>0,00</b>
a.)	<b>Servicii medicale în unități sanitare cu paturi</b>	<b>66.10.06</b>	<b>68.623,53</b>	<b>1.521,85</b>	<b>0,00</b>	<b>68.623,53</b>	<b>19.560,04</b>	<b>17.577,00</b>	<b>18.510,49</b>	<b>12.976,00</b>	<b>69.047,40</b>	<b>69.047,40</b>	<b>69.047,40</b>
	<b>Venituri - Total -</b>		<b>66.614,29</b>	<b>0,00</b>	<b>2.009,24</b>	<b>68.623,53</b>	<b>17.550,80</b>	<b>17.577,00</b>	<b>20.519,73</b>	<b>12.976,00</b>	<b>69.047,40</b>	<b>69.047,40</b>	<b>69.047,40</b>
	Venituri din concesiuni și chirii	30.10.05	90,00	0,00	0,00	90,00	25,00	25,00	20,00	20,00	90,00	90,00	90,00
	Venituri din prestări de servicii	33.10.08	1.120,00	0,00	0,00	1.120,00	370,00	250,00	250,00	250,00	1.120,00	1.120,00	1.120,00
	Venituri din contractele încheiate cu casele de asigurări sociale de sanatate	33.10.21	57.635,40	0,00	0,00	57.635,40	15.436,40	15.239,00	16.128,90	10.832,00	59.032,40	59.032,40	59.032,40
	Venituri din contractele încheiate cu direcțiile de sanatate publica din sume alocate de la bugetul de stat	33.10.30	4.751,00	0,00	0,00	4.751,00	1.125,00	1.240,00	1.193,00	1.193,00	5.420,00	5.420,00	5.420,00
	Venituri din contractele încheiate cu direcțiile de sanatate publica din sume alocate din veniturile proprii ale Ministerului Sănătății	33.10.31	2.129,00	0,00	0,00	2.129,00	533,00	532,00	532,00	532,00	2.000,00	2.000,00	2.000,00
	Venituri din contractele încheiate cu instituțiile de medicina legala	33.10.32	1.200,00	0,00	0,00	1.200,00	300,00	300,00	300,00	300,00	1.280,00	1.280,00	1.280,00
	Donații și sponsorizări	37.10.01	52,49	0,00	0,00	52,49	29,00	0,00	23,49	0,00	0,00	0,00	0,00
	Vărsăminte din secțiunea de funcționare pentru finanțarea secțiunii de dezvoltare	37.10.03	-510,60	0,00	0,00	-510,60	-294,60	-35,00	-22,00	-159,00	0,00	0,00	0,00
	Vărsăminte din secțiunea de funcționare	37.10.04	0,00	0,00	0,00	0,00	0,00	0,00	0,00	0,00	0,00	0,00	0,00

Nr. crt.	DENUMIREA INDICATORILOR	Cod indicator	BUGET 2014						ESTIMARI					
			PREVEDERI ANUALE		Influență	Program rectificat	PREVEDERI TRIMESTRIALE			2015	2016	2017		
			TOTAL	din care credite bugetare destinate stingerii plăților restante			Trim. I	Trim. II	Trim. III				Trim. IV	
	Sume utilizate de administrațiile locale din excedentul anului precedent pentru secțiunea de funcționare	40.10.15.01	0,00	0,00	2.009,24	2.009,24	0,00	2.009,24	0,00	0,00	0,00	0,00	0,00	0,00
	Sume utilizate de administrațiile locale din excedentul anului precedent pentru secțiunea de dezvoltare	40.10.15.02	0,00	0,00	0,00	0,00	0,00	0,00	0,00	0,00	0,00	0,00	0,00	0,00
	Subvenții de la bugetul de stat către instituții publice finanțate parțial sau integral din venituri proprii pentru proiecte finanțate din FEN postaderare	42.10.39	0,00	0,00	0,00	0,00	0,00	0,00	0,00	0,00	0,00	0,00	0,00	0,00
	Subvenții din bugetele locale pentru finanțarea cheituielilor curente în domeniul sănătății	43.10.10	147,00	0,00	0,00	147,00	27,00	26,00	86,00	8,00	105,00	105,00	105,00	105,00
	Subvenții din bugetele locale pentru finanțarea cheituielilor de capital din domeniul sănătății	43.10.14	0,00	0,00	0,00	0,00	0,00	0,00	0,00	0,00	0,00	0,00	0,00	0,00
	<b>Sume primite de la UE/alți donatori în contul plăților efectuate și prefinanțări</b>	<b>45.10</b>	<b>0,00</b>	<b>0,00</b>	<b>0,00</b>	<b>0,00</b>	<b>0,00</b>	<b>0,00</b>	<b>0,00</b>	<b>0,00</b>	<b>0,00</b>	<b>0,00</b>	<b>0,00</b>	<b>0,00</b>
	<b>Fondul European de Dezvoltare Regională</b>	<b>45.10.01</b>	<b>0,00</b>	<b>0,00</b>	<b>0,00</b>	<b>0,00</b>	<b>0,00</b>	<b>0,00</b>	<b>0,00</b>	<b>0,00</b>	<b>0,00</b>	<b>0,00</b>	<b>0,00</b>	<b>0,00</b>
	Sume primite în contul plăților efectuate în anul curent	45.10.01.01	0,00	0,00	0,00	0,00	0,00	0,00	0,00	0,00	0,00	0,00	0,00	0,00
	Sume primite în contul plăților efectuate în anii anteriori	45.10.01.02	0,00	0,00	0,00	0,00	0,00	0,00	0,00	0,00	0,00	0,00	0,00	0,00
	Prefinanțare	45.10.01.03	0,00	0,00	0,00	0,00	0,00	0,00	0,00	0,00	0,00	0,00	0,00	0,00
	<b>Cheituieli - total -</b>		<b>68.623,53</b>	<b>1.521,85</b>	<b>0,00</b>	<b>68.623,53</b>	<b>19.560,04</b>	<b>17.577,00</b>	<b>18.510,49</b>	<b>12.976,00</b>	<b>69.047,40</b>	<b>69.047,40</b>	<b>69.047,40</b>	<b>69.047,40</b>
	Cheituieli de personal	10	38.821,00	0,00	0,00	38.821,00	10.123,00	10.165,00	11.184,00	7.349,00	41.620,00	41.620,00	41.620,00	41.620,00
	Bunuri și servicii	20	29.511,53	1.521,85	0,00	29.511,53	9.437,04	7.277,00	7.248,49	5.549,00	27.427,40	27.427,40	27.427,40	27.427,40
	Proiecte cu finanțare din Fonduri externe nerambursabile (FEN) postaderare	56	0,00	0,00	0,00	0,00	0,00	0,00	0,00	0,00	0,00	0,00	0,00	0,00
	Alte cheituieli	59	291,00	0,00	0,00	291,00	0,00	135,00	78,00	78,00	0,00	0,00	0,00	0,00
	Active nefinanciare	71	0,00	0,00	0,00	0,00	0,00	0,00	0,00	0,00	0,00	0,00	0,00	0,00
	<b>Excedent / Deficit</b>		<b>-2.009,24</b>	<b>0,00</b>	<b>2.009,24</b>	<b>0,00</b>	<b>-2.009,24</b>	<b>0,00</b>	<b>2.009,24</b>	<b>0,00</b>	<b>0,00</b>	<b>0,00</b>	<b>0,00</b>	<b>0,00</b>
a.1)	<b>Spitale generale</b>	<b>66.10.06.01</b>	<b>68.623,53</b>	<b>1.521,85</b>	<b>0,00</b>	<b>68.623,53</b>	<b>19.560,04</b>	<b>17.577,00</b>	<b>18.510,49</b>	<b>12.976,00</b>	<b>69.047,40</b>	<b>69.047,40</b>	<b>69.047,40</b>	<b>69.047,40</b>
	Venituri - Total -		<b>66.614,29</b>	<b>0,00</b>	<b>2.009,24</b>	<b>68.623,53</b>	<b>17.550,80</b>	<b>17.577,00</b>	<b>20.519,73</b>	<b>12.976,00</b>	<b>69.047,40</b>	<b>69.047,40</b>	<b>69.047,40</b>	<b>69.047,40</b>
	Venituri din concesiuni și chirii	30.10.05	90,00	0,00	0,00	90,00	25,00	25,00	20,00	20,00	90,00	90,00	90,00	90,00
	Venituri din prestări de servicii	33.10.08	1.120,00	0,00	0,00	1.120,00	370,00	250,00	250,00	250,00	1.120,00	1.120,00	1.120,00	1.120,00
	Venituri din contractele încheiate cu casele de asigurări sociale de sanatate	33.10.21	57.635,40	0,00	0,00	57.635,40	15.436,40	15.239,00	16.128,00	10.832,00	59.032,40	59.032,40	59.032,40	59.032,40
	Venituri din contractele încheiate cu direcțiile de sanatate publica din sume alocate de la bugetul de stat	33.10.30	4.751,00	0,00	0,00	4.751,00	1.125,00	1.240,00	1.193,00	1.193,00	5.420,00	5.420,00	5.420,00	5.420,00
	Venituri din contractele încheiate cu direcțiile de sanatate publica din sume alocate din veniturile proprii ale Ministerului Sănătății	33.10.31	2.129,00	0,00	0,00	2.129,00	533,00	532,00	532,00	532,00	2.000,00	2.000,00	2.000,00	2.000,00
	Venituri din contractele încheiate cu instituțiile de medicina legală	33.10.32	1.200,00	0,00	0,00	1.200,00	300,00	300,00	300,00	300,00	1.280,00	1.280,00	1.280,00	1.280,00
	Donații și sponsorizări	37.10.01	52,49	0,00	0,00	52,49	29,00	0,00	23,49	0,00	0,00	0,00	0,00	0,00
	Vărsăminte din secțiunea de funcționare pentru finanțarea secțiunii de dezvoltare	37.10.03	-510,60	0,00	0,00	-510,60	-294,60	-35,00	-22,00	-159,00	0,00	0,00	0,00	0,00
	Vărsăminte din secțiunea de funcționare	37.10.04	0,00	0,00	0,00	0,00	0,00	0,00	0,00	0,00	0,00	0,00	0,00	0,00

Nr. crt.	DENUMIREA INDICATORILOR	Cod indicator	BUGET 2014					ESTIMĂRI					
			PREVEDERI ANUALE		Influență	Program rectificat	PREVEDERI TRIMESTRIALE			2015	2016	2017	
			TOTAL	din care credite bugetare destinate stingerii plăților restante			Trim. I	Trim. II	Trim. III				Trim. IV
	Sume utilizate de administrațiile locale din excedentul anului precedent pentru secțiunea de funcționare	40.10.15.01	0,00	0,00	2.009,24	0,00	2.009,24	0,00	0,00	0,00	0,00	0,00	0,00
	Sume utilizate de administrațiile locale din excedentul anului precedent pentru secțiunea de dezvoltare	40.10.15.02	0,00	0,00	0,00	0,00	0,00	0,00	0,00	0,00	0,00	0,00	0,00
	Subvenții de la bugetul de stat către instituții publice finanțate parțial sau integral din venituri proprii pentru proiecte finanțate din FEN postaderare	42.10.39	0,00	0,00	0,00	0,00	0,00	0,00	0,00	0,00	0,00	0,00	0,00
	Subvenții din bugetele locale pentru finanțarea cheltuielilor curente în domeniul sănătății	43.10.10	147,00	0,00	0,00	0,00	147,00	27,00	26,00	86,00	8,00	105,00	105,00
	Subvenții din bugetele locale pentru finanțarea cheltuielilor de capital din domeniul sănătății	43.10.14	0,00	0,00	0,00	0,00	0,00	0,00	0,00	0,00	0,00	0,00	0,00
	<b>Sume primite de la UE/alți donatori în contul plășilor efectuate și prefinanțări</b>	<b>45.10</b>	<b>0,00</b>	<b>0,00</b>	<b>0,00</b>	<b>0,00</b>	<b>0,00</b>	<b>0,00</b>	<b>0,00</b>	<b>0,00</b>	<b>0,00</b>	<b>0,00</b>	<b>0,00</b>
	<b>Fondul European de Dezvoltare Regională</b>	<b>45.10.01</b>	<b>0,00</b>	<b>0,00</b>	<b>0,00</b>	<b>0,00</b>	<b>0,00</b>	<b>0,00</b>	<b>0,00</b>	<b>0,00</b>	<b>0,00</b>	<b>0,00</b>	<b>0,00</b>
	Sume primite în contul plășilor efectuate în anul curent	45.10.01.01	0,00	0,00	0,00	0,00	0,00	0,00	0,00	0,00	0,00	0,00	0,00
	Sume primite în contul plășilor efectuate în anii anteriori	45.10.01.02	0,00	0,00	0,00	0,00	0,00	0,00	0,00	0,00	0,00	0,00	0,00
	Prefinanțare	45.10.01.03	0,00	0,00	0,00	0,00	0,00	0,00	0,00	0,00	0,00	0,00	0,00
	<b>Cheltuieli - total -</b>		<b>68.623,53</b>	<b>1.521,85</b>	<b>0,00</b>	<b>68.623,53</b>	<b>19.560,04</b>	<b>17.577,00</b>	<b>18.510,49</b>	<b>12.976,00</b>	<b>69.047,40</b>	<b>69.047,40</b>	<b>69.047,40</b>
	Cheltuieli de personal	10	38.821,00	0,00	0,00	38.821,00	10.123,00	10.165,00	11.184,00	7.349,00	41.620,00	41.620,00	41.620,00
	Bunuri și servicii	20	29.511,53	1.521,85	0,00	29.511,53	9.437,04	7.277,00	7.248,49	5.549,00	27.427,40	27.427,40	27.427,40
	Proiecte cu finanțare din Fonduri externe nerambursabile (FEN) postaderare	56	0,00	0,00	0,00	0,00	0,00	0,00	0,00	0,00	0,00	0,00	0,00
	Alte cheltuieli	59	291,00	0,00	0,00	291,00	0,00	135,00	78,00	78,00	0,00	0,00	0,00
	Active nefinanciare	71	0,00	0,00	0,00	0,00	0,00	0,00	0,00	0,00	0,00	0,00	0,00
	<b>Excedent / Deficit</b>		<b>-2.009,24</b>	<b>0,00</b>	<b>2.009,24</b>	<b>0,00</b>	<b>-2.009,24</b>	<b>0,00</b>	<b>2.009,24</b>	<b>0,00</b>	<b>0,00</b>	<b>0,00</b>	<b>0,00</b>
	<b>a.1.1.) Spitalul Județean de Urgență Miercurea Ciuc</b>	<b>66.10.06.01</b>	<b>56.634,53</b>	<b>1.521,85</b>	<b>0,00</b>	<b>56.634,53</b>	<b>15.787,04</b>	<b>14.612,00</b>	<b>15.504,49</b>	<b>10.731,00</b>	<b>58.312,00</b>	<b>58.312,00</b>	<b>58.312,00</b>
	Venituri - Total -		<b>55.559,89</b>	<b>0,00</b>	<b>1.074,64</b>	<b>56.634,53</b>	<b>14.712,40</b>	<b>14.612,00</b>	<b>16.579,13</b>	<b>10.731,00</b>	<b>58.312,00</b>	<b>58.312,00</b>	<b>58.312,00</b>
	Venituri din concesiuni și chirii	30.10.05	90,00	0,00	0,00	90,00	25,00	25,00	20,00	20,00	90,00	90,00	90,00
	Venituri din prestări de servicii	33.10.08	1.000,00	0,00	0,00	1.000,00	250,00	250,00	250,00	250,00	1.000,00	1.000,00	1.000,00
	Venituri din contractele încheiate cu casele de asigurări sociale de sănătate	33.10.21	47.020,00	0,00	0,00	47.020,00	12.791,00	12.356,00	13.204,00	8.669,00	48.417,00	48.417,00	48.417,00
	Venituri din contractele încheiate cu direcțiile de sănătate publică din sume alocate de la bugetul de stat	33.10.30	4.751,00	0,00	0,00	4.751,00	1.125,00	1.240,00	1.193,00	1.193,00	5.420,00	5.420,00	5.420,00
	Venituri din contractele încheiate cu direcțiile de sănătate publică din sume alocate din veniturile proprii ale Ministerului Sănătății	33.10.31	1.800,00	0,00	0,00	1.800,00	450,00	450,00	450,00	450,00	2.000,00	2.000,00	2.000,00
	Venituri din contractele încheiate cu instituțiile de medicina legală	33.10.32	1.200,00	0,00	0,00	1.200,00	300,00	300,00	300,00	300,00	1.280,00	1.280,00	1.280,00
	Donații și sponsorizări	37.10.01	52,49	0,00	0,00	52,49	29,00	0,00	23,49	0,00	0,00	0,00	0,00
	Vărsăminte din secțiunea de funcționare pentru finanțarea secțiunii de dezvoltare	37.10.03	-500,60	0,00	0,00	-500,60	-284,60	-35,00	-22,00	-159,00	0,00	0,00	0,00
	Vărsăminte din secțiunea de funcționare	37.10.04	0,00	0,00	0,00	0,00	0,00	0,00	0,00	0,00	0,00	0,00	0,00

Nr. crt.	DENUMIREA INDICATORILOR	Cod indicator	BUGET 2014					ESTIMĂRI				
			PREVEDERI ANUALE		Influență rectificat	PREVEDERI TRIMESTRIALE			2015	2016	2017	
			TOTAL	din care credite bugetare destinate stingerii plășilor restante		Trim. I	Trim. II	Trim. III				Trim. IV
	Sume utilizate de administrațiile locale din excedentul anului precedent pentru secțiunea de funcționare	40.10.15.01	0,00	0,00	1.074,64	0,00	0,00	1.074,64	0,00	0,00	0,00	0,00
	Sume utilizate de administrațiile locale din excedentul anului precedent pentru secțiunea de dezvoltare	40.10.15.02	0,00	0,00	0,00	0,00	0,00	0,00	0,00	0,00	0,00	0,00
	Subvenții de la bugetul de stat către instituții publice finanțate parțial sau integral din venituri proprii pentru proiecte finanțate din FEN postaderare	42.10.39	0,00	0,00	0,00	0,00	0,00	0,00	0,00	0,00	0,00	0,00
	Subvenții din bugetele locale pentru finanțarea cheltuielilor curente în domeniul sănătății	43.10.10	147,00	0,00	0,00	27,00	26,00	86,00	8,00	105,00	105,00	105,00
	Subvenții din bugetele locale pentru finanțarea cheltuielilor de capital din domeniul sănătății	43.10.14	0,00	0,00	0,00	0,00	0,00	0,00	0,00	0,00	0,00	0,00
	<b>Sume primite de la UE/alți donatori în contul plășilor efectuate și prefinanțări</b>	<b>45.10</b>	<b>0,00</b>	<b>0,00</b>	<b>0,00</b>	<b>0,00</b>	<b>0,00</b>	<b>0,00</b>	<b>0,00</b>	<b>0,00</b>	<b>0,00</b>	<b>0,00</b>
	<b>Fondul European de Dezvoltare Regională</b>	<b>45.10.01</b>	<b>0,00</b>	<b>0,00</b>	<b>0,00</b>	<b>0,00</b>	<b>0,00</b>	<b>0,00</b>	<b>0,00</b>	<b>0,00</b>	<b>0,00</b>	<b>0,00</b>
	Sume primite în contul plășilor efectuate în anul curent	45.10.01.01	0,00	0,00	0,00	0,00	0,00	0,00	0,00	0,00	0,00	0,00
	Sume primite în contul plășilor efectuate în anii anteriori	45.10.01.02	0,00	0,00	0,00	0,00	0,00	0,00	0,00	0,00	0,00	0,00
	Prefinanțare	45.10.01.03	0,00	0,00	0,00	0,00	0,00	0,00	0,00	0,00	0,00	0,00
	<b>Cheltuieli - total</b>		<b>56.634,53</b>	<b>1.521,85</b>	<b>0,00</b>	<b>15.787,04</b>	<b>14.612,00</b>	<b>15.504,49</b>	<b>10.731,00</b>	<b>58.312,00</b>	<b>58.312,00</b>	<b>58.312,00</b>
	Cheltuieli de personal	10	31.759,00	0,00	0,00	8.384,00	8.414,00	9.401,00	5.560,00	34.558,00	34.558,00	34.558,00
	Bunuri și servicii	20	24.624,53	1.521,85	0,00	7.403,04	6.083,00	6.035,49	5.103,00	23.754,00	23.754,00	23.754,00
	Proiecte cu finanțare din Fonduri externe nerambursabile (FEN) postaderare	56	0,00	0,00	0,00	0,00	0,00	0,00	0,00	0,00	0,00	0,00
	Alte cheltuieli	59	251,00	0,00	0,00	0,00	115,00	68,00	68,00	0,00	0,00	0,00
	Active nefinanciare	71	0,00	0,00	0,00	0,00	0,00	0,00	0,00	0,00	0,00	0,00
	<b>Excedent / Deficit</b>		<b>-1.074,64</b>	<b>0,00</b>	<b>1.074,64</b>	<b>-1.074,64</b>	<b>0,00</b>	<b>1.074,64</b>	<b>0,00</b>	<b>0,00</b>	<b>0,00</b>	<b>0,00</b>
<b>a.1.2</b>	<b>Spitalul de Psihiatrie Tulgheș</b>	<b>66.10.06.01</b>	<b>11.989,00</b>	<b>0,00</b>	<b>0,00</b>	<b>3.773,00</b>	<b>2.965,00</b>	<b>3.006,00</b>	<b>2.245,00</b>	<b>10.735,40</b>	<b>10.735,40</b>	<b>10.735,40</b>
	Venituri - Total		<b>11.054,40</b>	<b>0,00</b>	<b>0,00</b>	<b>2.838,40</b>	<b>2.965,00</b>	<b>3.940,60</b>	<b>2.245,00</b>	<b>10.735,40</b>	<b>10.735,40</b>	<b>10.735,40</b>
	Venituri din concesiuni și închirieri	30.10.05	0,00	0,00	0,00	0,00	0,00	0,00	0,00	0,00	0,00	0,00
	Venituri din prestări de servicii	33.10.08	120,00	0,00	0,00	120,00	0,00	0,00	0,00	120,00	120,00	120,00
	Venituri din contractele încheiate cu casele de asigurări sociale de sanatate	33.10.21	10.615,40	0,00	0,00	2.645,40	2.883,00	2.924,00	2.163,00	10.615,40	10.615,40	10.615,40
	Venituri din contractele încheiate cu direcțiile de sanatate publica din sume alocate de la bugetul de stat	33.10.30	0,00	0,00	0,00	0,00	0,00	0,00	0,00	0,00	0,00	0,00
	Venituri din contractele încheiate cu direcțiile de sanatate publica din sume alocate din veniturile proprii ale Ministerului Sanatatii	33.10.31	329,00	0,00	0,00	83,00	82,00	82,00	82,00	0,00	0,00	0,00
	Venituri din contractele încheiate cu institutiile de medicina legala	33.10.32	0,00	0,00	0,00	0,00	0,00	0,00	0,00	0,00	0,00	0,00
	Donații și sponsorizări	37.10.01	0,00	0,00	0,00	0,00	0,00	0,00	0,00	0,00	0,00	0,00
	Vărsăminte din secțiunea de funcționare pentru finanțarea secțiunii de dezvoltare	37.10.03	-10,00	0,00	0,00	-10,00	0,00	0,00	0,00	0,00	0,00	0,00
	Vărsăminte din secțiunea de funcționare	37.10.04	0,00	0,00	0,00	0,00	0,00	0,00	0,00	0,00	0,00	0,00

Nr. crt.	DENUMIREA INDICATORILOR	Cod indicator	BUGET 2014					PREVEDERI TRIMESTRIALE				ESTIMĂRI		
			PREVEDERI ANUALE		Influență	Program rectificat	Trim. I	Trim. II	Trim. III	Trim. IV	2015	2016	2017	
			TOTAL	din care credite bugetare destinate stingerii plărilor restante										
	Sume utilizate de administrațiile locale din excedentul anului precedent pentru secțiunea de funcționare	40.10.15.01	0,00	0,00	934,60	934,60	0,00	0,00	934,60	0,00	0,00	0,00	0,00	0,00
	Sume utilizate de administrațiile locale din excedentul anului precedent pentru secțiunea de dezvoltare	40.10.15.02	0,00	0,00	0,00	0,00	0,00	0,00	0,00	0,00	0,00	0,00	0,00	0,00
	Subvenții din bugetele locale pentru finanțarea cheltuielilor curente în domeniul sănătății	43.10.10	0,00	0,00	0,00	0,00	0,00	0,00	0,00	0,00	0,00	0,00	0,00	0,00
	Subvenții din bugetele locale pentru finanțarea cheltuielilor de capital din domeniul sănătății	43.10.14	0,00	0,00	0,00	0,00	0,00	0,00	0,00	0,00	0,00	0,00	0,00	0,00
	<b>Cheltuieli - total -</b>	10	11.989,00	0,00	0,00	11.989,00	3.773,00	2.965,00	3.006,00	2.245,00	10.735,40	10.735,40	10.735,40	10.735,40
	Cheltuieli de personal	20	7.062,00	0,00	0,00	7.062,00	1.739,00	1.751,00	1.783,00	1.789,00	7.062,00	7.062,00	7.062,00	7.062,00
	Bunuri și servicii	56	4.887,00	0,00	0,00	4.887,00	2.034,00	1.194,00	1.213,00	446,00	3.673,40	3.673,40	3.673,40	3.673,40
	Proiecte cu finanțare din Fonduri externe nerambursabile (FEN) postaderare	59	0,00	0,00	0,00	0,00	0,00	0,00	0,00	0,00	0,00	0,00	0,00	0,00
	Alte cheltuieli	71	40,00	0,00	0,00	40,00	0,00	20,00	10,00	10,00	0,00	0,00	0,00	0,00
	Active nefinanciare		0,00	0,00	0,00	0,00	0,00	0,00	0,00	0,00	0,00	0,00	0,00	0,00
	<b>Excedent / Deficit</b>		-934,60	0,00	934,60	0,00	-934,60	0,00	934,60	0,00	0,00	0,00	0,00	0,00
2.	<b>CULTURA, RECREERE ȘI RELIGIE</b>	67.10	6.408,92	53,30	165,00	6.573,62	1.893,37	2.172,41	1.667,66	840,18	7.087,11	7.116,11	7.135,11	7.135,11
	Venituri - Total -		6.241,59	0,00	329,00	6.570,59	1.792,72	2.154,50	1.783,19	840,18	7.087,11	7.116,11	7.135,11	7.135,11
	Taxe și alte venituri în învățământ	33.10.05	319,00	0,00	0,00	319,00	107,85	41,00	40,15	130,00	308,00	313,00	318,00	318,00
	Alte venituri din prestări de servicii și alte activități	33.10.50	2.165,36	0,00	0,00	2.165,36	805,41	671,66	415,19	273,10	2.177,56	2.177,56	2.177,56	2.177,56
	Venituri din serbări și spectacole școlare, manifestări culturale, artistice și sportive	33.10.19	152,20	0,00	0,00	152,20	6,00	54,00	38,00	54,20	149,30	152,30	157,30	157,30
	Venituri din prestări de servicii	33.10.08	32,97	0,00	0,00	32,97	11,27	10,70	6,50	4,50	36,00	36,00	36,00	36,00
	Alte venituri	36.10.50	57,20	0,00	0,00	57,20	0,00	0,00	57,20	0,00	0,00	0,00	0,00	0,00
	Donații și sponsorizări	37.10.01	4,00	0,00	0,00	4,00	0,00	0,00	4,00	0,00	0,00	0,00	0,00	0,00
	Vărsăminte din secțiunea de funcționare pentru finanțarea secțiunii de dezvoltare	37.10.03	-25,00	0,00	0,00	-25,00	-18,00	0,00	0,00	0,00	-7,00	-25,00	-25,00	-25,00
	Vărsăminte din secțiunea de funcționare	37.10.04	0,00	0,00	0,00	0,00	0,00	0,00	0,00	0,00	0,00	0,00	0,00	0,00
	Sume utilizate de administrațiile locale din excedentul anului precedent pentru secțiunea de funcționare	40.10.15.01	0,00	0,00	164,00	164,00	0,00	0,00	0,00	134,69	29,31	0,00	0,00	0,00
	Sume utilizate de administrațiile locale din excedentul anului precedent pentru secțiunea de dezvoltare	40.10.15.02	0,00	0,00	0,00	0,00	0,00	0,00	0,00	0,00	0,00	0,00	0,00	0,00
	<b>Cheltuieli - total -</b>	43.10.09	3.535,85	0,00	165,00	3.700,86	880,19	1.377,14	1.087,46	356,07	4.441,25	4.462,25	4.471,25	4.471,25
	Cheltuieli de personal	10	6.408,62	53,30	165,00	6.573,62	1.893,37	2.172,41	1.667,66	840,18	7.087,11	7.116,11	7.135,11	7.135,11
	Cheltuieli și servicii	20	1.995,66	0,00	0,00	1.995,66	540,75	501,45	495,24	458,22	2.046,56	2.053,56	2.060,56	2.060,56
	Bunuri și servicii	56	4.412,96	53,30	165,00	4.577,96	1.352,62	1.670,96	1.172,42	381,96	5.040,55	5.062,55	5.074,55	5.074,55
	Proiecte cu finanțare din Fonduri externe nerambursabile (FEN) postaderare	71	0,00	0,00	0,00	0,00	0,00	0,00	0,00	0,00	0,00	0,00	0,00	0,00
	Active nefinanciare		0,00	0,00	0,00	0,00	0,00	0,00	0,00	0,00	0,00	0,00	0,00	0,00
	<b>Excedent / Deficit</b>		-167,03	0,00	164,00	-3,03	-100,65	-17,91	115,53	0,00	0,00	0,00	0,00	0,00
a.)	<b>Servicii culturale</b>	67.10.03	6.408,62	53,30	165,00	6.573,62	1.893,37	2.172,41	1.667,66	840,18	7.087,11	7.116,11	7.135,11	7.135,11
	<b>Venituri - Total -</b>	33.10.05	6.241,59	0,00	329,00	6.570,59	1.792,72	2.154,50	1.783,19	840,18	7.087,11	7.116,11	7.135,11	7.135,11
	Taxe și alte venituri în învățământ		319,00	0,00	0,00	319,00	107,85	41,00	40,15	130,00	308,00	313,00	318,00	318,00



Nr. crt.	DENUMIREA INDICATORILOR	Cod indicator	BUGET 2014										ESTIMĂRI		
			PREVEDERI ANUALE		Influență	Program rectificat	PREVEDERI TRIMESTRIALE				2015	2016	2017		
			TOTAL	din care credite bugetare destinate stringenți plăților restante			Trim. I	Trim. II	Trim. III	Trim. IV					
	Alte venituri din prestări de servicii și alte activități	33.10.50	2.165,36	0,00	0,00	2.165,36	805,41	671,66	415,19	273,10	2.177,56	2.177,56	2.177,56		
	Venituri din serbări și spectacole școlare, manifestări culturale, artistice și sportive	33.10.19	152,20	0,00	0,00	152,20	6,00	54,00	38,00	54,20	149,30	152,30	157,30		
	Venituri din prestări de servicii	33.10.08	32,97	0,00	0,00	32,97	11,27	10,70	6,50	4,50	36,00	36,00	36,00		
	Alte venituri	36.10.50	57,20	0,00	0,00	57,20	0,00	0,00	57,20	0,00	0,00	0,00	0,00		
	Alte venituri	37.10.01	4,00	0,00	0,00	4,00	0,00	0,00	4,00	0,00	-25,00	-25,00	-25,00		
	Donații și sponsorizări	37.10.03	-25,00	0,00	0,00	-25,00	-18,00	0,00	0,00	0,00	0,00	0,00	0,00		
	Vărsăminte din secțiunea de funcționare pentru finanțarea secțiunii de dezvoltare	37.10.04	0,00	0,00	0,00	0,00	0,00	0,00	134,69	29,31	0,00	0,00	0,00		
	Vărsăminte din secțiunea de funcționare	40.10.15.01	0,00	0,00	0,00	0,00	0,00	0,00	0,00	0,00	0,00	0,00	0,00		
	Sume utilizate de administrațiile locale din excedentul anului precedent pentru secțiunea de funcționare	40.10.15.02	0,00	0,00	0,00	0,00	0,00	0,00	1.087,46	356,07	4.441,25	4.462,25	4.471,25		
	Sume utilizate de administrațiile locale din excedentul anului precedent pentru secțiunea de dezvoltare	43.10.09	3.535,86	0,00	0,00	3.700,86	880,19	1.377,14	1.087,46	840,18	7.087,11	7.116,11	7.135,11		
	Subvenții pentru institutii publice	10	6.408,62	53,30	0,00	6.573,62	1.893,37	2.172,41	1.667,66	495,24	2.046,56	2.053,56	2.060,56		
	Cheltuieli - total	20	1.995,66	0,00	0,00	1.995,66	540,75	501,45	1.172,42	381,96	5.040,55	5.062,55	5.074,55		
	Cheltuieli de personal	56	4.412,96	53,30	0,00	4.577,96	1.352,62	1.670,96	0,00	0,00	0,00	0,00	0,00		
	Bunuri și servicii	71	0,00	0,00	0,00	0,00	0,00	0,00	0,00	0,00	0,00	0,00	0,00		
	Proiecte cu finanțare din Fonduri externe nerambursabile (FEN) postaderare	67.10.03.05	0,00	0,00	0,00	0,00	-18,00	0,00	0,00	0,00	0,00	0,00	0,00		
	Active nefinanciare	33.10.05	0,00	0,00	0,00	0,00	0,00	0,00	0,00	0,00	-7,00	-25,00	-25,00		
	Excedent / Deficit	37.10.01	-167,03	0,00	0,00	-3,03	-100,65	-17,91	115,53	0,00	0,00	0,00	0,00		
	Școala Populară de Artă a Județului Harghita	37.10.03	922,42	0,00	0,00	922,42	337,99	305,43	156,00	123,00	1.234,00	1.234,00	1.272,00		
	Venituri - Total	37.10.04	888,78	0,00	0,00	319,00	107,85	41,00	40,15	130,00	308,00	313,00	318,00		
	Taxe și alte venituri în învățământ	40.10.15.01	319,00	0,00	0,00	319,00	0,00	0,00	0,00	0,00	0,00	0,00	0,00		
	Donații și sponsorizări	40.10.15.02	0,00	0,00	0,00	0,00	-25,00	0,00	0,00	0,00	0,00	0,00	0,00		
	Vărsăminte din secțiunea de funcționare pentru finanțarea secțiunii de dezvoltare	43.10.09	0,00	0,00	0,00	0,00	0,00	0,00	0,00	0,00	0,00	0,00	0,00		
	Vărsăminte din secțiunea de funcționare	43.10.09	594,78	0,00	0,00	594,78	214,50	264,43	115,85	0,00	951,00	965,00	979,00		
	Sume utilizate de administrațiile locale din excedentul anului precedent pentru secțiunea de funcționare	10	922,42	0,00	0,00	922,42	337,99	305,43	156,00	123,00	1.234,00	1.234,00	1.272,00		
	Sume utilizate de administrațiile locale din excedentul anului precedent pentru secțiunea de dezvoltare	20	499,00	0,00	0,00	499,00	127,00	127,00	178,43	34,00	757,00	769,00	781,00		
	Subvenții pentru institutii publice	56	423,42	0,00	0,00	423,42	210,99	0,00	0,00	0,00	0,00	0,00	0,00		
	Cheltuieli - total	71	0,00	0,00	0,00	0,00	0,00	0,00	0,00	0,00	0,00	0,00	0,00		
	Cheltuieli de personal	67.10.03.11	0,00	0,00	0,00	0,00	0,00	0,00	0,00	0,00	0,00	0,00	0,00		
	Bunuri și servicii	67.10.03.11	0,00	0,00	0,00	0,00	0,00	0,00	0,00	0,00	0,00	0,00	0,00		
	Proiecte cu finanțare din Fonduri externe nerambursabile (FEN) postaderare	67.10.03.11	0,00	0,00	0,00	0,00	0,00	0,00	0,00	0,00	0,00	0,00	0,00		
	Active nefinanciare	67.10.03.11	-33,64	0,00	0,00	33,64	0,00	-33,64	0,00	33,64	100,55	622,00	622,00		
	Excedent / Deficit	67.10.03.11	691,03	0,00	0,00	691,03	152,41	152,41	205,41	232,66	100,55	622,00	622,00		
	Editura Harghita	33.10.50	609,74	0,00	0,00	609,74	691,03	137,50	187,50	265,48	100,55	622,00	622,00		
	Venituri - Total	33.10.50	110,00	0,00	0,00	110,00	27,50	27,50	27,50	27,50	110,00	110,00	110,00		
	Alte venituri din prestări de servicii și alte activități		110,00	0,00	0,00	110,00	27,50	27,50	27,50	27,50	110,00	110,00	110,00		

Nr. crt.	DENUMIREA INDICATORILOR	Cod indicator	BUGET 2014										ESTIMĂRI		
			PREVEDERI ANUALE		Influență	Program rectificat	PREVEDERI TRIMESTRIALE				2015	2016	2017		
			TOTAL	din care credite bugetare destinate singurei plășilor restante			Trim. I	Trim. II	Trim. III	Trim. IV					
	Donatii și sponsorizări	37.10.01	0,00	0,00	0,00	0,00	0,00	0,00	0,00	0,00	0,00	0,00	0,00	0,00	0,00
	Vărsăminte din secțiunea de funcționare pentru finanțarea secțiunii de dezvoltare	37.10.03	0,00	0,00	0,00	0,00	0,00	0,00	0,00	0,00	0,00	0,00	0,00	0,00	0,00
	Vărsăminte din secțiunea de funcționare	37.10.04	0,00	0,00	0,00	0,00	0,00	0,00	0,00	0,00	0,00	0,00	0,00	0,00	0,00
	Sume utilizate de administrațiile locale din excedentul anului precedent pentru secțiunea de funcționare	40.10.15.01	0,00	0,00	81,29	81,29	0,00	0,00	0,00	51,98	29,31	0,00	0,00	0,00	0,00
	Sume utilizate de administrațiile locale din excedentul anului precedent pentru secțiunea de dezvoltare	40.10.15.02	0,00	0,00	0,00	0,00	0,00	0,00	0,00	0,00	0,00	0,00	0,00	0,00	0,00
	Subvenții pentru institutii publice	43.10.09	499,74	0,00	0,00	499,74	110,00	160,00	186,00	43,74	512,00	512,00	512,00	512,00	512,00
	<b>Cheptuilei - total -</b>		<b>691,03</b>	<b>0,00</b>	<b>0,00</b>	<b>691,03</b>	<b>152,41</b>	<b>205,41</b>	<b>232,66</b>	<b>100,55</b>	<b>622,00</b>	<b>622,00</b>	<b>622,00</b>	<b>622,00</b>	<b>622,00</b>
	Cheptuilei de personal	10	230,00	0,00	0,00	230,00	57,75	57,75	57,25	57,25	247,56	247,56	247,56	247,56	247,56
	Bunuri și servicii	20	461,03	0,00	0,00	461,03	94,66	147,66	175,41	43,30	374,44	374,44	374,44	374,44	374,44
	Proiecte cu finanțare din Fonduri externe nerambursabile (FEN) postaderare	56	0,00	0,00	0,00	0,00	0,00	0,00	0,00	0,00	0,00	0,00	0,00	0,00	0,00
	Active nefinanciare	71	0,00	0,00	0,00	0,00	0,00	0,00	0,00	0,00	0,00	0,00	0,00	0,00	0,00
	<b>Excedent / Deficit</b>		<b>-81,29</b>	<b>0,00</b>	<b>81,29</b>	<b>0,00</b>	<b>-14,91</b>	<b>-17,91</b>	<b>32,82</b>	<b>0,00</b>	<b>0,00</b>	<b>0,00</b>	<b>0,00</b>	<b>0,00</b>	<b>0,00</b>
<b>a.3.)</b>	<b>Edituri - Editura Harghita Népe</b>	<b>67.10.03.11</b>	<b>2.496,91</b>	<b>45,00</b>	<b>160,00</b>	<b>2.656,91</b>	<b>838,46</b>	<b>880,96</b>	<b>544,19</b>	<b>393,30</b>	<b>2.606,56</b>	<b>2.606,56</b>	<b>2.606,56</b>	<b>2.606,56</b>	<b>2.606,56</b>
	<b>Venituri - Total -</b>		<b>2.486,76</b>	<b>0,00</b>	<b>170,15</b>	<b>2.656,91</b>	<b>828,31</b>	<b>880,96</b>	<b>554,34</b>	<b>393,30</b>	<b>2.606,56</b>	<b>2.606,56</b>	<b>2.606,56</b>	<b>2.606,56</b>	<b>2.606,56</b>
	Alte venituri din prestari de servicii si alte activitati	33.10.50	2.006,56	0,00	0,00	2.006,56	767,81	630,96	374,49	233,30	2.006,56	2.006,56	2.006,56	2.006,56	2.006,56
	Alte venituri	36.10.50	0,00	0,00	0,00	0,00	0,00	0,00	0,00	0,00	0,00	0,00	0,00	0,00	0,00
	Donatii si sponsorizari	37.10.01	0,00	0,00	0,00	0,00	0,00	0,00	0,00	0,00	0,00	0,00	0,00	0,00	0,00
	Vărsăminte din secțiunea de funcționare pentru finanțarea secțiunii de dezvoltare	37.10.03	0,00	0,00	0,00	0,00	0,00	0,00	0,00	0,00	0,00	0,00	0,00	0,00	0,00
	Vărsăminte din secțiunea de funcționare	37.10.04	0,00	0,00	0,00	0,00	0,00	0,00	0,00	0,00	0,00	0,00	0,00	0,00	0,00
	Sume utilizate de administrațiile locale din excedentul anului precedent pentru secțiunea de funcționare	40.10.15.01	0,00	0,00	10,15	10,15	0,00	0,00	0,00	10,15	0,00	0,00	0,00	0,00	0,00
	Sume utilizate de administrațiile locale din excedentul anului precedent pentru secțiunea de dezvoltare	40.10.15.02	0,00	0,00	0,00	0,00	0,00	0,00	0,00	0,00	0,00	0,00	0,00	0,00	0,00
	Subvenții pentru institutii publice	43.10.09	480,20	0,00	160,00	640,20	60,50	250,00	169,70	160,00	600,00	600,00	600,00	600,00	600,00
	<b>Cheptuilei - total -</b>		<b>2.496,91</b>	<b>45,00</b>	<b>160,00</b>	<b>2.656,91</b>	<b>838,46</b>	<b>880,96</b>	<b>544,19</b>	<b>393,30</b>	<b>2.606,56</b>	<b>2.606,56</b>	<b>2.606,56</b>	<b>2.606,56</b>	<b>2.606,56</b>
	Cheptuilei de personal	10	529,36	0,00	0,00	529,36	164,34	129,34	129,34	106,34	530,00	530,00	530,00	530,00	530,00
	Bunuri și servicii	20	1.967,55	45,00	160,00	2.127,55	674,12	751,62	414,85	286,96	2.076,56	2.076,56	2.076,56	2.076,56	2.076,56
	Proiecte cu finanțare din Fonduri externe nerambursabile (FEN) postaderare	56	0,00	0,00	0,00	0,00	0,00	0,00	0,00	0,00	0,00	0,00	0,00	0,00	0,00
	Active nefinanciare	71	0,00	0,00	0,00	0,00	0,00	0,00	0,00	0,00	0,00	0,00	0,00	0,00	0,00
	<b>Excedent / Deficit</b>		<b>-10,15</b>	<b>0,00</b>	<b>10,15</b>	<b>0,00</b>	<b>-10,15</b>	<b>0,00</b>	<b>10,15</b>	<b>0,00</b>	<b>0,00</b>	<b>0,00</b>	<b>0,00</b>	<b>0,00</b>	<b>0,00</b>
<b>a.4.)</b>	<b>Centrul Cultural Județean Harghita</b>	<b>67.10.03.30</b>	<b>1.075,57</b>	<b>0,00</b>	<b>0,00</b>	<b>1.075,57</b>	<b>259,81</b>	<b>404,01</b>	<b>359,52</b>	<b>52,23</b>	<b>1.140,75</b>	<b>1.140,75</b>	<b>1.140,75</b>	<b>1.140,75</b>	<b>1.140,75</b>
	<b>Venituri - Total -</b>		<b>1.039,75</b>	<b>0,00</b>	<b>35,82</b>	<b>1.075,57</b>	<b>223,99</b>	<b>404,01</b>	<b>395,34</b>	<b>52,23</b>	<b>1.140,75</b>	<b>1.140,75</b>	<b>1.140,75</b>	<b>1.140,75</b>	<b>1.140,75</b>
	Venituri din serbări și spectacole școlare, manifestări culturale, artistice și sportive	33.10.19	37,30	0,00	0,00	37,30	0,00	19,00	0,00	18,30	37,30	37,30	37,30	37,30	37,30
	Alte venituri	36.10.50	52,00	0,00	0,00	52,00	0,00	0,00	0,00	0,00	0,00	0,00	0,00	0,00	0,00
	Donatii și sponsorizări	37.10.01	4,00	0,00	0,00	4,00	0,00	0,00	4,00	0,00	0,00	0,00	0,00	0,00	0,00

Nr. crt.	DENUMIREA INDICATORILOR	Cod indicator	BUGET 2014				ESTIMĂRI							
			PREVEDERI ANUALE		PREVEDERI TRIMESTRIALE		2015		2016		2017			
			TOTAL	din care credite bugetare desinate singurei plășilor restante	Influență	Program rectificat	Trim. I	Trim. II	Trim. III	Trim. IV	2015	2016	2017	
	Vărsăminte din secțiunea de funcționare pentru finanțarea secțiunii de dezvoltare	37.10.03	0,00	0,00	0,00	0,00	0,00	0,00	0,00	0,00	0,00	0,00	0,00	0,00
	Vărsăminte din secțiunea de funcționare	37.10.04	0,00	0,00	0,00	0,00	0,00	0,00	0,00	0,00	0,00	0,00	0,00	0,00
	Sume utilizate de administrațiile locale din excedentul anului precedent pentru secțiunea de funcționare	40.10.15.01	0,00	0,00	35,82	0,00	35,82	0,00	0,00	0,00	0,00	0,00	0,00	0,00
	Sume utilizate de administrațiile locale din excedentul anului precedent pentru secțiunea de dezvoltare	40.10.15.02	0,00	0,00	0,00	0,00	0,00	0,00	0,00	0,00	0,00	0,00	0,00	0,00
	Subvenții pentru institutii publice	43.10.09	946,45	0,00	0,00	223,99	385,01	303,52	33,93	1.103,45	1.103,45	1.103,45	1.103,45	1.103,45
	<b>Cheltuieli - total -</b>		<b>1.075,57</b>	<b>0,00</b>	<b>0,00</b>	<b>1.075,57</b>	<b>404,01</b>	<b>359,52</b>	<b>52,23</b>	<b>1.140,75</b>	<b>1.140,75</b>	<b>1.140,75</b>	<b>1.140,75</b>	<b>1.140,75</b>
	Cheltuieli de personal	10	254,00	0,00	0,00	67,76	67,26	66,75	52,23	254,00	254,00	254,00	254,00	254,00
	Bunuri și servicii	20	821,57	0,00	0,00	192,05	336,75	292,77	0,00	886,75	886,75	886,75	886,75	886,75
	Proiecte cu finanțare din Fonduri externe nerambursabile (FEN) postaderare	56	0,00	0,00	0,00	0,00	0,00	0,00	0,00	0,00	0,00	0,00	0,00	0,00
	Active nefinanciare	71	0,00	0,00	0,00	0,00	0,00	0,00	0,00	0,00	0,00	0,00	0,00	0,00
	<b>Excedent / Deficit</b>		<b>-35,82</b>	<b>0,00</b>	<b>35,82</b>	<b>0,00</b>	<b>0,00</b>	<b>35,82</b>	<b>0,00</b>	<b>0,00</b>	<b>0,00</b>	<b>0,00</b>	<b>0,00</b>	<b>0,00</b>
a.5.)	<b>Centrul Județean pentru Conservarea și Promovarea Culturii Tradiționale Harghita</b>	<b>67.10.03.30</b>	<b>656,73</b>	<b>0,00</b>	<b>5,00</b>	<b>172,00</b>	<b>172,00</b>	<b>217,73</b>	<b>100,00</b>	<b>761,00</b>	<b>761,00</b>	<b>761,00</b>	<b>761,00</b>	<b>761,00</b>
	<b>Venituri - Total -</b>		<b>653,63</b>	<b>0,00</b>	<b>8,10</b>	<b>168,90</b>	<b>172,00</b>	<b>220,83</b>	<b>100,00</b>	<b>761,00</b>	<b>761,00</b>	<b>761,00</b>	<b>761,00</b>	<b>761,00</b>
	Alte venituri din prestari de servicii si alte activitati	33.10.50	48,80	0,00	0,00	10,10	13,20	13,20	12,30	61,00	61,00	61,00	61,00	61,00
	Alte venituri	36.10.50	5,20	0,00	0,00	5,20	0,00	5,20	0,00	0,00	0,00	0,00	0,00	0,00
	Donații și sponsorizări	37.10.01	0,00	0,00	0,00	0,00	0,00	0,00	0,00	0,00	0,00	0,00	0,00	0,00
	Vărsăminte din secțiunea de funcționare pentru finanțarea secțiunii de dezvoltare	37.10.03	0,00	0,00	0,00	0,00	0,00	0,00	0,00	0,00	0,00	0,00	0,00	0,00
	Vărsăminte din secțiunea de funcționare	37.10.04	0,00	0,00	0,00	0,00	0,00	0,00	0,00	0,00	0,00	0,00	0,00	0,00
	Sume utilizate de administrațiile locale din excedentul anului precedent pentru secțiunea de funcționare	40.10.15.01	0,00	0,00	3,10	0,00	0,00	3,10	0,00	0,00	0,00	0,00	0,00	0,00
	Sume utilizate de administrațiile locale din excedentul anului precedent pentru secțiunea de dezvoltare	40.10.15.02	0,00	0,00	0,00	0,00	0,00	0,00	0,00	0,00	0,00	0,00	0,00	0,00
	Subvenții pentru institutii publice	43.10.09	599,63	0,00	5,00	604,63	158,80	199,33	87,70	700,00	700,00	700,00	700,00	700,00
	<b>Cheltuieli - total -</b>		<b>656,73</b>	<b>0,00</b>	<b>5,00</b>	<b>661,73</b>	<b>172,00</b>	<b>217,73</b>	<b>100,00</b>	<b>761,00</b>	<b>761,00</b>	<b>761,00</b>	<b>761,00</b>	<b>761,00</b>
	Cheltuieli de personal	10	280,00	0,00	0,00	280,00	70,00	70,00	70,00	294,00	294,00	294,00	294,00	294,00
	Bunuri și servicii	20	376,73	0,00	5,00	381,73	102,00	147,73	30,00	467,00	467,00	467,00	467,00	467,00
	Proiecte cu finanțare din Fonduri externe nerambursabile (FEN) postaderare	56	0,00	0,00	0,00	0,00	0,00	0,00	0,00	0,00	0,00	0,00	0,00	0,00
	Active nefinanciare	71	0,00	0,00	0,00	0,00	0,00	0,00	0,00	0,00	0,00	0,00	0,00	0,00
	<b>Excedent / Deficit</b>		<b>-3,10</b>	<b>0,00</b>	<b>3,10</b>	<b>0,00</b>	<b>-3,10</b>	<b>3,10</b>	<b>0,00</b>	<b>0,00</b>	<b>0,00</b>	<b>0,00</b>	<b>0,00</b>	<b>0,00</b>
a.6.)	<b>Centrul Cultural și de Arte Lăzarea</b>	<b>67.10.03.30</b>	<b>529,96</b>	<b>8,30</b>	<b>0,00</b>	<b>529,96</b>	<b>118,40</b>	<b>193,90</b>	<b>151,06</b>	<b>66,60</b>	<b>686,80</b>	<b>686,80</b>	<b>686,80</b>	<b>686,80</b>
	<b>Venituri - Total -</b>		<b>529,96</b>	<b>0,00</b>	<b>0,00</b>	<b>529,96</b>	<b>118,40</b>	<b>193,90</b>	<b>151,06</b>	<b>66,60</b>	<b>686,80</b>	<b>686,80</b>	<b>686,80</b>	<b>686,80</b>
	Venituri din serbări și spectacole școlare, manifestări culturale, artistice și sportive	33.10.19	114,90	0,00	0,00	114,90	6,00	35,00	38,00	35,90	112,00	115,00	120,00	120,00
	Donații și sponsorizări	37.10.01	0,00	0,00	0,00	0,00	0,00	0,00	0,00	0,00	0,00	0,00	0,00	0,00
	Vărsăminte din secțiunea de funcționare pentru finanțarea secțiunii de dezvoltare	37.10.03	0,00	0,00	0,00	0,00	0,00	0,00	0,00	0,00	0,00	0,00	0,00	0,00

Nr. crt.	DENUMIREA INDICATORILOR	Cod indicator	BUGET 2014				PREVEDERI TRIMESTRIALE				ESTIMARI		
			PREVEDERI ANUALE		Program rectificat	Trim. I	Trim. II	Trim. III	Trim. IV	2015	2016	2017	
			TOTAL	Influență									
	Vărsăminte din secțiunea de funcționare	37.10.04	0,00	0,00	0,00	0,00	0,00	0,00	0,00	0,00	0,00	0,00	0,00
	Sume utilizate de administrațiile locale din excedentul anului precedent pentru secțiunea de funcționare	40.10.15.01	0,00	0,00	0,00	0,00	0,00	0,00	0,00	0,00	0,00	0,00	0,00
	Sume utilizate de administrațiile locale din excedentul anului precedent pentru secțiunea de dezvoltare	40.10.15.02	0,00	0,00	0,00	0,00	0,00	0,00	0,00	0,00	0,00	0,00	0,00
	Subvenții pentru instituții publice	43.10.09	415,06	0,00	415,06	112,40	158,90	113,06	30,70	574,80	581,80	576,80	576,80
	<b>Cheltuieli - total -</b>		<b>529,96</b>	<b>8,30</b>	<b>529,96</b>	<b>118,40</b>	<b>193,90</b>	<b>151,06</b>	<b>66,60</b>	<b>686,80</b>	<b>696,80</b>	<b>696,80</b>	<b>696,80</b>
	Cheltuieli de personal	10	202,30	0,00	202,30	53,90	49,50	49,50	49,40	243,00	243,00	243,00	243,00
	Bunuri și servicii	20	327,66	8,30	327,66	64,50	144,40	101,56	17,20	443,80	453,80	453,80	453,80
	Proiecte cu finanțare din Fonduri externe nerambursabile (FEN) postaderare	56	0,00	0,00	0,00	0,00	0,00	0,00	0,00	0,00	0,00	0,00	0,00
	Active nefinanciare	71	0,00	0,00	0,00	0,00	0,00	0,00	0,00	0,00	0,00	0,00	0,00
	<b>Excedent / Deficit</b>		<b>0,00</b>	<b>0,00</b>	<b>0,00</b>	<b>0,00</b>	<b>0,00</b>	<b>0,00</b>	<b>0,00</b>	<b>0,00</b>	<b>0,00</b>	<b>0,00</b>	<b>0,00</b>
a.7.)	<b>Biblioteca Județeană</b>	<b>67.10.03.30</b>	<b>36,00</b>	<b>0,00</b>	<b>36,00</b>	<b>14,30</b>	<b>10,70</b>	<b>6,50</b>	<b>4,50</b>	<b>36,00</b>	<b>36,00</b>	<b>36,00</b>	<b>36,00</b>
	<b>Venituri - Total -</b>		<b>32,97</b>	<b>0,00</b>	<b>32,97</b>	<b>11,27</b>	<b>10,70</b>	<b>6,50</b>	<b>4,50</b>	<b>36,00</b>	<b>36,00</b>	<b>36,00</b>	<b>36,00</b>
	Venituri din prestări de servicii	33.10.08	32,97	0,00	32,97	11,27	10,70	6,50	4,50	36,00	36,00	36,00	36,00
	Vărsăminte din secțiunea de funcționare pentru finanțarea secțiunii de dezvoltare	37.10.03	0,00	0,00	0,00	0,00	0,00	0,00	0,00	0,00	0,00	0,00	0,00
	Vărsăminte din secțiunea de funcționare	37.10.04	0,00	0,00	0,00	0,00	0,00	0,00	0,00	0,00	0,00	0,00	0,00
	Sume utilizate de administrațiile locale din excedentul anului precedent pentru secțiunea de funcționare	40.10.15.01	0,00	0,00	0,00	0,00	0,00	0,00	0,00	0,00	0,00	0,00	0,00
	Sume utilizate de administrațiile locale din excedentul anului precedent pentru secțiunea de dezvoltare	40.10.15.02	0,00	0,00	0,00	0,00	0,00	0,00	0,00	0,00	0,00	0,00	0,00
	<b>Cheltuieli - total -</b>		<b>36,00</b>	<b>0,00</b>	<b>36,00</b>	<b>14,30</b>	<b>10,70</b>	<b>6,50</b>	<b>4,50</b>	<b>36,00</b>	<b>36,00</b>	<b>36,00</b>	<b>36,00</b>
	Cheltuieli de personal	10	1,00	0,00	1,00	0,00	0,60	0,40	0,00	1,00	1,00	1,00	1,00
	Bunuri și servicii	20	35,00	0,00	35,00	14,30	10,10	6,10	4,50	35,00	35,00	35,00	35,00
	Proiecte cu finanțare din Fonduri externe nerambursabile (FEN) postaderare	56	0,00	0,00	0,00	0,00	0,00	0,00	0,00	0,00	0,00	0,00	0,00
	Active nefinanciare	71	0,00	0,00	0,00	0,00	0,00	0,00	0,00	0,00	0,00	0,00	0,00
	<b>Excedent / Deficit</b>		<b>-3,03</b>	<b>0,00</b>	<b>-3,03</b>	<b>-3,03</b>	<b>0,00</b>	<b>0,00</b>	<b>0,00</b>	<b>0,00</b>	<b>0,00</b>	<b>0,00</b>	<b>0,00</b>
2.	<b>ASIGURĂRI ȘI ASISTENȚĂ SOCIALĂ</b>	<b>68.10</b>	<b>589,00</b>	<b>0,00</b>	<b>589,00</b>	<b>175,00</b>	<b>187,00</b>	<b>147,00</b>	<b>80,00</b>	<b>604,00</b>	<b>622,00</b>	<b>639,00</b>	<b>639,00</b>
	<b>Venituri - Total -</b>		<b>375,80</b>	<b>0,00</b>	<b>375,80</b>	<b>0,00</b>	<b>153,20</b>	<b>144,80</b>	<b>77,80</b>	<b>604,00</b>	<b>622,00</b>	<b>639,00</b>	<b>639,00</b>
	Contribuția de întreținere a persoanelor asistate	33.10.13	373,40	0,00	373,40	0,00	152,40	144,00	77,00	578,00	595,00	611,00	611,00
	Alte venituri din prestări de servicii și alte activități	33.10.50	2,40	0,00	2,40	0,00	0,80	0,80	0,80	26,00	27,00	28,00	28,00
	Vărsăminte din secțiunea de funcționare pentru finanțarea secțiunii de dezvoltare	37.10.03	0,00	0,00	0,00	0,00	0,00	0,00	0,00	0,00	0,00	0,00	0,00
	Vărsăminte din secțiunea de funcționare	37.10.04	0,00	0,00	0,00	0,00	0,00	0,00	0,00	0,00	0,00	0,00	0,00
	Sume utilizate de administrațiile locale din excedentul anului precedent pentru secțiunea de funcționare	40.10.15.01	0,00	0,00	0,00	0,00	0,00	0,00	0,00	0,00	0,00	0,00	0,00
	Sume utilizate de administrațiile locale din excedentul anului precedent pentru secțiunea de dezvoltare	40.10.15.02	0,00	0,00	0,00	0,00	0,00	0,00	0,00	0,00	0,00	0,00	0,00
	<b>Cheltuieli - total -</b>		<b>589,00</b>	<b>0,00</b>	<b>589,00</b>	<b>175,00</b>	<b>187,00</b>	<b>147,00</b>	<b>80,00</b>	<b>604,00</b>	<b>622,00</b>	<b>639,00</b>	<b>639,00</b>
	Cheltuieli de personal	10	0,00	0,00	0,00	0,00	0,00	0,00	0,00	0,00	0,00	0,00	0,00

Nr. crt.	DENUMIREA INDICATORILOR	Cod indicator	BUGET 2014				ESTIMARI					
			PREVEDERI ANUALE		Program rectificat	PREVEDERI TRIMESTRIALE			2015	2016	2017	
			TOTAL	Influență		Trim. I	Trim. II	Trim. III				Trim. IV
	Bunuri și servicii	20	589,00	0,00	589,00	175,00	187,00	147,00	80,00	604,00	622,00	639,00
	Proiecte cu finanțare din Fonduri externe nerambursabile (FEN) postaderare	56	0,00	0,00	0,00	0,00	0,00	0,00	0,00	0,00	0,00	0,00
	Active nefinanciare	71	0,00	0,00	0,00	0,00	0,00	0,00	0,00	0,00	0,00	0,00
	<b>Excedent / Deficit</b>		-213,20	0,00	-213,20	-175,00	-33,80	-2,20	-2,20	0,00	0,00	0,00
a.)	<b>Asistență socială în caz de boli și invalidități</b>	<b>68.10.05</b>	<b>564,00</b>	<b>0,00</b>	<b>564,00</b>	<b>161,00</b>	<b>182,00</b>	<b>144,00</b>	<b>77,00</b>	<b>578,00</b>	<b>595,00</b>	<b>611,00</b>
	<b>Venituri - Total -</b>		<b>373,40</b>	<b>0,00</b>	<b>373,40</b>	<b>0,00</b>	<b>152,40</b>	<b>144,00</b>	<b>77,00</b>	<b>578,00</b>	<b>595,00</b>	<b>611,00</b>
	Contribuția de întreținere a persoanelor asistate	33.10.13	373,40	0,00	373,40	0,00	152,40	144,00	77,00	578,00	595,00	611,00
	Vărsăminte din secțiunea de funcționare pentru finanțarea secțiunii de dezvoltare	37.10.03	0,00	0,00	0,00	0,00	0,00	0,00	0,00	0,00	0,00	0,00
	Vărsăminte din secțiunea de funcționare	37.10.04	0,00	0,00	0,00	0,00	0,00	0,00	0,00	0,00	0,00	0,00
	Sume utilizate de administrațiile locale din excedentul anului precedent pentru secțiunea de funcționare	40.10.15.01	0,00	0,00	0,00	0,00	0,00	0,00	0,00	0,00	0,00	0,00
	Sume utilizate de administrațiile locale din excedentul anului precedent pentru secțiunea de dezvoltare	40.10.15.02	0,00	0,00	0,00	0,00	0,00	0,00	0,00	0,00	0,00	0,00
	<b>Cheltuieli - total -</b>		<b>564,00</b>	<b>0,00</b>	<b>564,00</b>	<b>161,00</b>	<b>182,00</b>	<b>144,00</b>	<b>77,00</b>	<b>578,00</b>	<b>595,00</b>	<b>611,00</b>
	Cheltuieli de personal	10	0,00	0,00	0,00	0,00	0,00	0,00	0,00	0,00	0,00	0,00
	Bunuri și servicii	20	564,00	0,00	564,00	161,00	182,00	144,00	77,00	578,00	595,00	611,00
	Proiecte cu finanțare din Fonduri externe nerambursabile (FEN) postaderare	56	0,00	0,00	0,00	0,00	0,00	0,00	0,00	0,00	0,00	0,00
	Active nefinanciare	71	0,00	0,00	0,00	0,00	0,00	0,00	0,00	0,00	0,00	0,00
	<b>Excedent / Deficit</b>		-190,60	0,00	-190,60	-161,00	-29,60	0,00	0,00	0,00	0,00	0,00
a	<b>Centru de îngrijire Frumoasa, Gheorgheni, Tulgheș, Localițe protejate</b>	<b>68.10.05.02</b>	<b>564,00</b>	<b>0,00</b>	<b>564,00</b>	<b>161,00</b>	<b>182,00</b>	<b>144,00</b>	<b>77,00</b>	<b>578,00</b>	<b>595,00</b>	<b>611,00</b>
	<b>Venituri - Total -</b>		<b>373,40</b>	<b>0,00</b>	<b>373,40</b>	<b>0,00</b>	<b>152,40</b>	<b>144,00</b>	<b>77,00</b>	<b>578,00</b>	<b>595,00</b>	<b>611,00</b>
	Contribuția de întreținere a persoanelor asistate	33.10.13	373,40	0,00	373,40	0,00	152,40	144,00	77,00	578,00	595,00	611,00
	Vărsăminte din secțiunea de funcționare pentru finanțarea secțiunii de dezvoltare	37.10.03	0,00	0,00	0,00	0,00	0,00	0,00	0,00	0,00	0,00	0,00
	Vărsăminte din secțiunea de funcționare	37.10.04	0,00	0,00	0,00	0,00	0,00	0,00	0,00	0,00	0,00	0,00
	Sume utilizate de administrațiile locale din excedentul anului precedent pentru secțiunea de funcționare	40.10.15.01	0,00	0,00	0,00	0,00	0,00	0,00	0,00	0,00	0,00	0,00
	Sume utilizate de administrațiile locale din excedentul anului precedent pentru secțiunea de dezvoltare	40.10.15.02	0,00	0,00	0,00	0,00	0,00	0,00	0,00	0,00	0,00	0,00
	<b>Cheltuieli - total -</b>		<b>564,00</b>	<b>0,00</b>	<b>564,00</b>	<b>161,00</b>	<b>182,00</b>	<b>144,00</b>	<b>77,00</b>	<b>578,00</b>	<b>595,00</b>	<b>611,00</b>
	Cheltuieli de personal	10	0,00	0,00	0,00	0,00	0,00	0,00	0,00	0,00	0,00	0,00
	Bunuri și servicii	20	564,00	0,00	564,00	161,00	182,00	144,00	77,00	578,00	595,00	611,00
	Proiecte cu finanțare din Fonduri externe nerambursabile (FEN) postaderare	56	0,00	0,00	0,00	0,00	0,00	0,00	0,00	0,00	0,00	0,00
	Active nefinanciare	71	0,00	0,00	0,00	0,00	0,00	0,00	0,00	0,00	0,00	0,00
	<b>Excedent / Deficit</b>		-190,60	0,00	-190,60	-161,00	-29,60	0,00	0,00	0,00	0,00	0,00
b.	<b>Centru de recuperare neuromotorie de tip ambulatoriu</b>	<b>68.10.50.50</b>	<b>25,00</b>	<b>0,00</b>	<b>25,00</b>	<b>14,00</b>	<b>5,00</b>	<b>3,00</b>	<b>3,00</b>	<b>26,00</b>	<b>27,00</b>	<b>28,00</b>
	<b>Venituri - Total -</b>		<b>2,40</b>	<b>0,00</b>	<b>2,40</b>	<b>0,00</b>	<b>0,80</b>	<b>0,80</b>	<b>0,80</b>	<b>26,00</b>	<b>27,00</b>	<b>28,00</b>
	Alte venituri din prestari de servicii si alte activitati	33.10.50	2,40	0,00	2,40	0,00	0,80	0,80	0,80	26,00	27,00	28,00

Nr. crt.	DENUMIREA INDICATORILOR	Cod indicator	BUGET 2014					PREVEDERI TRIMESTRIALE				ESTIMĂRI		
			PREVEDERI ANUALE		Influență	Program rectificat	Trim. I	Trim. II	Trim. III	Trim. IV	2015	2016	2017	
			TOTAL	din care credite bugetare destinate stingerii plășilor restante										
	Vărsăminte din secțiunea de funcționare pentru finanțarea secțiunii de dezvoltare	37.10.03	0,00	0,00	0,00	0,00	0,00	0,00	0,00	0,00	0,00	0,00	0,00	0,00
	Vărsăminte din secțiunea de funcționare	37.10.04	0,00	0,00	0,00	0,00	0,00	0,00	0,00	0,00	0,00	0,00	0,00	0,00
	Sume utilizate de administrațiile locale din excedentul anului precedent pentru secțiunea de funcționare	40.10.15.01	0,00	0,00	0,00	0,00	0,00	0,00	0,00	0,00	0,00	0,00	0,00	0,00
	Sume utilizate de administrațiile locale din excedentul anului precedent pentru secțiunea de dezvoltare	40.10.15.02	0,00	0,00	0,00	0,00	0,00	0,00	0,00	0,00	0,00	0,00	0,00	0,00
	<b>Cheltuieli - total -</b>		<b>25,00</b>	<b>0,00</b>	<b>0,00</b>	<b>0,00</b>	<b>14,00</b>	<b>5,00</b>	<b>5,00</b>	<b>3,00</b>	<b>3,00</b>	<b>26,00</b>	<b>27,00</b>	<b>28,00</b>
	Cheltuieli de personal	10	0,00	0,00	0,00	0,00	0,00	0,00	0,00	0,00	0,00	0,00	0,00	0,00
	Bunuri și servicii	20	25,00	0,00	0,00	14,00	5,00	5,00	3,00	3,00	26,00	27,00	28,00	
	Proiecte cu finanțare din Fonduri externe nerambursabile (FEN) postaderare	56	0,00	0,00	0,00	0,00	0,00	0,00	0,00	0,00	0,00	0,00	0,00	0,00
	Active nefinanciare	71	0,00	0,00	0,00	0,00	0,00	0,00	0,00	0,00	0,00	0,00	0,00	0,00
	<b>Excedent / Deficit</b>		<b>-22,60</b>	<b>0,00</b>	<b>0,00</b>	<b>-14,00</b>	<b>-4,20</b>	<b>-2,20</b>	<b>-2,20</b>	<b>0,00</b>	<b>0,00</b>	<b>0,00</b>	<b>0,00</b>	<b>0,00</b>
<b>V.</b>	<b>Partea a V-a ACȚIUNI ECONOMICE</b>		<b>1.077,40</b>	<b>0,00</b>	<b>0,00</b>	<b>439,97</b>	<b>285,91</b>	<b>209,33</b>	<b>142,19</b>	<b>1.123,26</b>	<b>1.161,38</b>	<b>1.206,15</b>		
<b>1</b>	<b>ACȚIUNI GENERALE ECONOMICE, COMERCIALE ȘI DE MUNCĂ</b>	<b>80.10</b>	<b>56,16</b>	<b>0,00</b>	<b>0,00</b>	<b>89,22</b>	<b>36,26</b>	<b>-69,32</b>	<b>0,00</b>	<b>79,15</b>	<b>79,15</b>	<b>79,15</b>		
	<b>Venituri - Total -</b>		<b>51,59</b>	<b>0,00</b>	<b>4,57</b>	<b>84,65</b>	<b>36,26</b>	<b>-64,75</b>	<b>0,00</b>	<b>79,15</b>	<b>79,15</b>	<b>79,15</b>		
	Alte venituri din prestari de servicii si alte activitati	33.10.50	0,00	0,00	0,00	17,00	15,00	-32,00	0,00	0,00	0,00	0,00	0,00	0,00
	Vărsăminte din secțiunea de funcționare pentru finanțarea secțiunii de dezvoltare	37.10.03	0,00	0,00	0,00	0,00	0,00	0,00	0,00	0,00	0,00	0,00	0,00	0,00
	Vărsăminte din secțiunea de funcționare	37.10.04	0,00	0,00	0,00	0,00	0,00	0,00	0,00	0,00	0,00	0,00	0,00	0,00
	Sume utilizate de administrațiile locale din excedentul anului precedent pentru secțiunea de funcționare	40.10.15.01	0,00	0,00	4,57	0,00	0,00	0,00	4,57	0,00	0,00	0,00	0,00	0,00
	Sume utilizate de administrațiile locale din excedentul anului precedent pentru secțiunea de dezvoltare	40.10.15.02	0,00	0,00	0,00	0,00	0,00	0,00	0,00	0,00	0,00	0,00	0,00	0,00
	Subvenții pentru institutii publice	43.10.09	51,59	0,00	0,00	67,65	21,26	-37,32	0,00	79,15	79,15	79,15	79,15	79,15
	<b>Cheltuieli - total -</b>		<b>56,16</b>	<b>0,00</b>	<b>0,00</b>	<b>89,22</b>	<b>36,26</b>	<b>-69,32</b>	<b>0,00</b>	<b>79,15</b>	<b>79,15</b>	<b>79,15</b>	<b>79,15</b>	<b>79,15</b>
	Cheltuieli de personal	10	45,09	0,00	0,00	55,50	20,68	-31,09	0,00	63,40	63,40	63,40	63,40	63,40
	Bunuri și servicii	20	11,07	0,00	0,00	33,72	15,58	-38,23	0,00	15,75	15,75	15,75	15,75	15,75
	Proiecte cu finanțare din Fonduri externe nerambursabile (FEN) postaderare	56	0,00	0,00	0,00	0,00	0,00	0,00	0,00	0,00	0,00	0,00	0,00	0,00
	Active nefinanciare	71	0,00	0,00	0,00	0,00	0,00	0,00	0,00	0,00	0,00	0,00	0,00	0,00
	<b>Excedent / Deficit</b>		<b>-4,57</b>	<b>0,00</b>	<b>4,57</b>	<b>-4,57</b>	<b>0,00</b>	<b>4,57</b>	<b>0,00</b>	<b>0,00</b>	<b>0,00</b>	<b>0,00</b>	<b>0,00</b>	<b>0,00</b>
<b>a.)</b>	<b>Acțiuni generale economice și comerciale</b>	<b>80.10.01</b>	<b>56,16</b>	<b>0,00</b>	<b>0,00</b>	<b>89,22</b>	<b>36,26</b>	<b>-69,32</b>	<b>0,00</b>	<b>79,15</b>	<b>79,15</b>	<b>79,15</b>	<b>79,15</b>	<b>79,15</b>
	<b>Venituri - Total -</b>		<b>51,59</b>	<b>0,00</b>	<b>4,57</b>	<b>84,65</b>	<b>36,26</b>	<b>-64,75</b>	<b>0,00</b>	<b>79,15</b>	<b>79,15</b>	<b>79,15</b>	<b>79,15</b>	<b>79,15</b>
	Alte venituri din prestari de servicii si alte activitati	33.10.50	0,00	0,00	0,00	17,00	15,00	-32,00	0,00	0,00	0,00	0,00	0,00	0,00
	Vărsăminte din secțiunea de funcționare pentru finanțarea secțiunii de dezvoltare	37.10.03	0,00	0,00	0,00	0,00	0,00	0,00	0,00	0,00	0,00	0,00	0,00	0,00
	Vărsăminte din secțiunea de funcționare	37.10.04	0,00	0,00	0,00	0,00	0,00	0,00	0,00	0,00	0,00	0,00	0,00	0,00
	Sume utilizate de administrațiile locale din excedentul anului precedent pentru secțiunea de funcționare	40.10.15.01	0,00	0,00	4,57	0,00	0,00	0,00	4,57	0,00	0,00	0,00	0,00	0,00
	Sume utilizate de administrațiile locale din excedentul anului precedent pentru secțiunea de dezvoltare	40.10.15.02	0,00	0,00	0,00	0,00	0,00	0,00	0,00	0,00	0,00	0,00	0,00	0,00
	Subvenții pentru institutii publice	43.10.09	51,59	0,00	0,00	67,65	21,26	-37,32	0,00	79,15	79,15	79,15	79,15	79,15
	<b>Cheltuieli - total -</b>		<b>56,16</b>	<b>0,00</b>	<b>0,00</b>	<b>89,22</b>	<b>36,26</b>	<b>-69,32</b>	<b>0,00</b>	<b>79,15</b>	<b>79,15</b>	<b>79,15</b>	<b>79,15</b>	<b>79,15</b>
	Cheltuieli de personal	10	45,09	0,00	0,00	55,50	20,68	-31,09	0,00	63,40	63,40	63,40	63,40	63,40
	Bunuri și servicii	20	11,07	0,00	0,00	33,72	15,58	-38,23	0,00	15,75	15,75	15,75	15,75	15,75
	Proiecte cu finanțare din Fonduri externe nerambursabile (FEN) postaderare	56	0,00	0,00	0,00	0,00	0,00	0,00	0,00	0,00	0,00	0,00	0,00	0,00
	Active nefinanciare	71	0,00	0,00	0,00	0,00	0,00	0,00	0,00	0,00	0,00	0,00	0,00	0,00
	<b>Excedent / Deficit</b>		<b>-4,57</b>	<b>0,00</b>	<b>4,57</b>	<b>-4,57</b>	<b>0,00</b>	<b>4,57</b>	<b>0,00</b>	<b>0,00</b>	<b>0,00</b>	<b>0,00</b>	<b>0,00</b>	<b>0,00</b>
	<b>Acțiuni generale economice și comerciale</b>	<b>80.10.01</b>	<b>56,16</b>	<b>0,00</b>	<b>0,00</b>	<b>89,22</b>	<b>36,26</b>	<b>-69,32</b>	<b>0,00</b>	<b>79,15</b>	<b>79,15</b>	<b>79,15</b>	<b>79,15</b>	<b>79,15</b>
	<b>Venituri - Total -</b>		<b>51,59</b>	<b>0,00</b>	<b>4,57</b>	<b>84,65</b>	<b>36,26</b>	<b>-64,75</b>	<b>0,00</b>	<b>79,15</b>	<b>79,15</b>	<b>79,15</b>	<b>79,15</b>	<b>79,15</b>
	Alte venituri din prestari de servicii si alte activitati	33.10.50	0,00	0,00	0,00	17,00	15,00	-32,00	0,00	0,00	0,00	0,00	0,00	0,00
	Vărsăminte din secțiunea de funcționare pentru finanțarea secțiunii de dezvoltare	37.10.03	0,00	0,00	0,00	0,00	0,00	0,00	0,00	0,00	0,00	0,00	0,00	0,00
	Vărsăminte din secțiunea de funcționare	37.10.04	0,00	0,00	0,00	0,00	0,00	0,00	0,00	0,00	0,00	0,00	0,00	0,00
	Sume utilizate de administrațiile locale din excedentul anului precedent pentru secțiunea de funcționare	40.10.15.01	0,00	0,00	4,57	0,00	0,00	0,00	4,57	0,00	0,00	0,00	0,00	0,00
	Sume utilizate de administrațiile locale din excedentul anului precedent pentru secțiunea de dezvoltare	40.10.15.02	0,00	0,00	0,00	0,00	0,00	0,00	0,00	0,00	0,00	0,00	0,00	0,00
	Subvenții pentru institutii publice	43.10.09	51,59	0,00	0,00	67,65	21,26	-37,32	0,00	79,15	79,15	79,15	79,15	79,15
	<b>Cheltuieli - total -</b>		<b>56,16</b>	<b>0,00</b>	<b>0,00</b>	<b>89,22</b>	<b>36,26</b>	<b>-69,32</b>	<b>0,00</b>	<b>79,15</b>	<b>79,15</b>	<b>79,15</b>	<b>79,15</b>	<b>79,15</b>
	Cheltuieli de personal	10	45,09	0,00	0,00	55,50	20,68	-31,09	0,00	63,40	63,40	63,40	63,40	63,40
	Bunuri și servicii	20	11,07	0,00	0,00	33,72	15,58	-38,23	0,00	15,75	15,75	15,75	15,75	15,75
	Proiecte cu finanțare din Fonduri externe nerambursabile (FEN) postaderare	56	0,00	0,00	0,00	0,00	0,00	0,00	0,00	0,00	0,00	0,00	0,00	0,00
	Active nefinanciare	71	0,00	0,00	0,00	0,00	0,00	0,00	0,00	0,00	0,00	0,00	0,00	0,00
	<b>Excedent / Deficit</b>		<b>-4,57</b>	<b>0,00</b>	<b>4,57</b>	<b>-4,57</b>	<b>0,00</b>	<b>4,57</b>	<b>0,00</b>	<b>0,00</b>	<b>0,00</b>	<b>0,00</b>	<b>0,00</b>	<b>0,00</b>
	<b>Acțiuni generale economice și comerciale</b>	<b>80.10.01</b>	<b>56,16</b>	<b>0,00</b>	<b>0,00</b>	<b>89,22</b>	<b>36,26</b>	<b>-69,32</b>	<b>0,00</b>	<b>79,15</b>	<b>79,15</b>	<b>79,15</b>	<b>79,15</b>	<b>79,15</b>
	<b>Venituri - Total -</b>		<b>51,59</b>	<b>0,00</b>	<b>4,57</b>	<b>84,65</b>	<b>36,26</b>	<b>-64,75</b>	<b>0,00</b>	<b>79,15</b>	<b>79,15</b>	<b>79,15</b>	<b>79,15</b>	<b>79,15</b>
	Alte venituri din prestari de servicii si alte activitati	33.10.50	0,00	0,00	0,00	17,00	15,00	-32,00	0,00	0,00	0,00	0,00	0,00	0,00
	Vărsăminte din secțiunea de funcționare pentru finanțarea secțiunii de dezvoltare	37.10.03	0,00	0,00	0,00	0,00	0,00	0,00	0,00	0,00	0,00	0,00	0,00	0,00
	Vărsăminte din secțiunea de funcționare	37.10.04	0,00	0,00	0,00	0,00	0,00	0,00	0,00	0,00	0,00	0,00	0,00	0,00
	Sume utilizate de administrațiile locale din excedentul anului precedent pentru secțiunea de funcționare	40.10.15.01	0,00	0,00	4,57	0,00	0,00	0,00	4,57	0,00	0,00	0,00	0,00	0,00
	Sume utilizate de administrațiile locale din excedentul anului precedent pentru secțiunea de dezvoltare	40.10.15.02	0,00	0,00	0,00	0,00	0,00	0,00	0,00	0,00	0,00	0,00	0,00	0,00
	Subvenții pentru institutii publice	43.10.09	51,59	0,00	0,00	67,65	21,26	-37,32	0,00	79,15	79,15	79,15	79,15	79,15
	<b>Cheltuieli - total -</b>		<b>56,16</b>	<b>0,00</b>	<b>0,00</b>	<b>89,22</b>	<b>36,26</b>	<b>-69,32</b>	<b>0,00</b>	<b>79,15</b>	<b>79,15</b>	<b>79,15</b>	<b>79,15</b>	<b>79,15</b>
	Cheltuieli de personal	10	45,09	0,00	0,00	55,50	20,68	-31,09	0,00	63,40	63,40	63,40	63,40	63,40
	Bunuri și servicii	20	11,07	0,00	0,00	33,72	15,58	-38,23	0,00	15,75	15,75	15,75	15,75	15,75
	Proiecte cu finanțare din Fonduri externe nerambursabile (FEN) postaderare	56	0,00	0,00	0,00	0,00	0,00	0,00	0,00	0,00	0,00	0,00	0,00	0,00
	Active nefinanciare	71	0,00	0,00	0,00	0,00	0,00	0,00	0,00	0,00	0,00	0,00	0,00	0,00
	<b>Excedent / Deficit</b>		<b>-4,57</b>	<b>0,00</b>	<b>4,57</b>	<b>-4,57</b>	<b>0,00</b>	<b>4,57</b>	<b>0,00</b>	<b>0,00</b>	<b>0,00</b>	<b>0,00</b>	<b>0,00</b>	<b>0,00</b>
	<b>Acțiuni generale economice și comerciale</b>	<b>80.10.01</b>	<b>56,16</b>	<b>0,00</b>	<b>0,00</b>									

Nr. crt.	DENUMIREA INDICATORILOR	Cod indicator	BUGET 2014						ESTIMĂRI				
			PREVEDERI ANUALE		Influență	Program rectificat	PREVEDERI TRIMESTRIALE			2015	2016	2017	
			TOTAL	din care credite bugetare destinate stingerii plăților restante			Trim. I	Trim. II	Trim. III				Trim. IV
	Sume utilizate de administrațiile locale din excedentul anului precedent pentru secțiunea de dezvoltare	40.10.15.02	0,00	0,00	0,00	0,00	0,00	0,00	0,00	0,00	0,00	0,00	0,00
	Subvenții pentru institutii publice	43.10.09	51,59	0,00	0,00	51,59	67,65	21,26	-37,32	0,00	79,15	79,15	79,15
	<b>Cheltuieli - total -</b>		<b>56,16</b>	<b>0,00</b>	<b>0,00</b>	<b>56,16</b>	<b>89,22</b>	<b>36,26</b>	<b>-69,32</b>	<b>0,00</b>	<b>79,15</b>	<b>79,15</b>	<b>79,15</b>
	Cheltuieli de personal	10	45,09	0,00	0,00	45,09	55,50	20,68	-31,09	0,00	63,40	63,40	63,40
	Bunuri și servicii	20	11,07	0,00	0,00	11,07	33,72	15,58	-38,23	0,00	15,75	15,75	15,75
	Proiecte cu finanțare din Fonduri externe nerambursabile (FEN) postaderare	56	0,00	0,00	0,00	0,00	0,00	0,00	0,00	0,00	0,00	0,00	0,00
	Active nefinanciare	71	0,00	0,00	0,00	0,00	0,00	0,00	0,00	0,00	0,00	0,00	0,00
	<b>Excedent / Deficit</b>		<b>-4,57</b>	<b>0,00</b>	<b>4,57</b>	<b>0,00</b>	<b>-4,57</b>	<b>0,00</b>	<b>4,57</b>	<b>0,00</b>	<b>0,00</b>	<b>0,00</b>	<b>0,00</b>
<b>a.1.)</b>	<b>Alte cheltuieli pentru acțiuni generale economice și comerciale</b>	<b>80.10.01.30</b>	<b>56,16</b>	<b>0,00</b>	<b>0,00</b>	<b>56,16</b>	<b>89,22</b>	<b>36,26</b>	<b>-69,32</b>	<b>0,00</b>	<b>79,15</b>	<b>79,15</b>	<b>79,15</b>
	<b>Venituri - Total -</b>		<b>51,59</b>	<b>0,00</b>	<b>4,57</b>	<b>56,16</b>	<b>84,65</b>	<b>36,26</b>	<b>-64,75</b>	<b>0,00</b>	<b>79,15</b>	<b>79,15</b>	<b>79,15</b>
	Alte venituri din prestari de servicii si alte activitati	33.10.50	0,00	0,00	0,00	0,00	17,00	15,00	-32,00	0,00	0,00	0,00	0,00
	Vărsăminte din secțiunea de funcționare pentru finanțarea secțiunii de dezvoltare	37.10.03	0,00	0,00	0,00	0,00	0,00	0,00	0,00	0,00	0,00	0,00	0,00
	Vărsăminte din secțiunea de funcționare	37.10.04	0,00	0,00	0,00	0,00	0,00	0,00	0,00	0,00	0,00	0,00	0,00
	Sume utilizate de administrațiile locale din excedentul anului precedent pentru secțiunea de funcționare	40.10.15.01	0,00	0,00	4,57	4,57	0,00	0,00	4,57	0,00	0,00	0,00	0,00
	Sume utilizate de administrațiile locale din excedentul anului precedent pentru secțiunea de dezvoltare	40.10.15.02	0,00	0,00	0,00	0,00	0,00	0,00	0,00	0,00	0,00	0,00	0,00
	Subvenții pentru institutii publice	43.10.09	51,59	0,00	0,00	51,59	67,65	21,26	-37,32	0,00	79,15	79,15	79,15
	<b>Cheltuieli - total -</b>		<b>56,16</b>	<b>0,00</b>	<b>0,00</b>	<b>56,16</b>	<b>89,22</b>	<b>36,26</b>	<b>-69,32</b>	<b>0,00</b>	<b>79,15</b>	<b>79,15</b>	<b>79,15</b>
	Cheltuieli de personal	10	45,09	0,00	0,00	45,09	55,50	20,68	-31,09	0,00	63,40	63,40	63,40
	Bunuri și servicii	20	11,07	0,00	0,00	11,07	33,72	15,58	-38,23	0,00	15,75	15,75	15,75
	Proiecte cu finanțare din Fonduri externe nerambursabile (FEN) postaderare	56	0,00	0,00	0,00	0,00	0,00	0,00	0,00	0,00	0,00	0,00	0,00
	Active nefinanciare	71	0,00	0,00	0,00	0,00	0,00	0,00	0,00	0,00	0,00	0,00	0,00
	<b>Excedent / Deficit</b>		<b>-4,57</b>	<b>0,00</b>	<b>4,57</b>	<b>0,00</b>	<b>-4,57</b>	<b>0,00</b>	<b>4,57</b>	<b>0,00</b>	<b>0,00</b>	<b>0,00</b>	<b>0,00</b>
<b>a.1.1.)</b>	<b>Centrul de Studii al Consiliului Județean Harghita</b>	<b>80.10.01.30</b>	<b>56,16</b>	<b>0,00</b>	<b>0,00</b>	<b>56,16</b>	<b>89,22</b>	<b>36,26</b>	<b>-69,32</b>	<b>0,00</b>	<b>79,15</b>	<b>79,15</b>	<b>79,15</b>
	<b>Venituri - Total -</b>		<b>51,59</b>	<b>0,00</b>	<b>4,57</b>	<b>56,16</b>	<b>84,65</b>	<b>36,26</b>	<b>-64,75</b>	<b>0,00</b>	<b>79,15</b>	<b>79,15</b>	<b>79,15</b>
	Alte venituri din prestari de servicii si alte activitati	33.10.50	0,00	0,00	0,00	0,00	17,00	15,00	-32,00	0,00	0,00	0,00	0,00
	Vărsăminte din secțiunea de funcționare pentru finanțarea secțiunii de dezvoltare	37.10.03	0,00	0,00	0,00	0,00	0,00	0,00	0,00	0,00	0,00	0,00	0,00
	Vărsăminte din secțiunea de funcționare	37.10.04	0,00	0,00	0,00	0,00	0,00	0,00	0,00	0,00	0,00	0,00	0,00
	Sume utilizate de administrațiile locale din excedentul anului precedent pentru secțiunea de funcționare	40.10.15.01	0,00	0,00	4,57	4,57	0,00	0,00	4,57	0,00	0,00	0,00	0,00
	Sume utilizate de administrațiile locale din excedentul anului precedent pentru secțiunea de dezvoltare	40.10.15.02	0,00	0,00	0,00	0,00	0,00	0,00	0,00	0,00	0,00	0,00	0,00
	Subvenții pentru institutii publice	43.10.09	51,59	0,00	0,00	51,59	67,65	21,26	-37,32	0,00	79,15	79,15	79,15
	<b>Cheltuieli - total -</b>		<b>56,16</b>	<b>0,00</b>	<b>0,00</b>	<b>56,16</b>	<b>89,22</b>	<b>36,26</b>	<b>-69,32</b>	<b>0,00</b>	<b>79,15</b>	<b>79,15</b>	<b>79,15</b>
	Cheltuieli de personal	10	45,09	0,00	0,00	45,09	55,50	20,68	-31,09	0,00	63,40	63,40	63,40
	Bunuri și servicii	20	11,07	0,00	0,00	11,07	33,72	15,58	-38,23	0,00	15,75	15,75	15,75

Nr. crt.	DENUMIREA INDICATORILOR	Cod indicator	BUGET 2014										ESTIMĂRI		
			PREVEDERI ANUALE		Influență	Program rectificat	PREVEDERI TRIMESTRIALE				2015	2016	2017		
			TOTAL	din care credite bugetare destinate stingerii plăților restante			Trim. I	Trim. II	Trim. III	Trim. IV					
	Proiecte cu finanțare din Fonduri externe nerambursabile (FEN) postaderare	56	0,00	0,00	0,00	0,00	0,00	0,00	0,00	0,00	0,00	0,00	0,00	0,00	0,00
	Active nefinanciare	71	0,00	0,00	0,00	0,00	0,00	0,00	0,00	0,00	0,00	0,00	0,00	0,00	0,00
	<b>Excedent / Deficit</b>		-4,57	0,00	4,57	0,00	-4,57	0,00	0,00	4,57	0,00	0,00	0,00	0,00	0,00
<b>2</b>	<b>AGRICULTURĂ, SILVICULTURĂ, PISCICULTURĂ ȘI VĂNĂTOARE</b>	<b>83.10</b>	<b>1.021,24</b>	<b>0,00</b>	<b>0,00</b>	<b>1.021,24</b>	<b>350,75</b>	<b>249,65</b>	<b>278,65</b>	<b>142,19</b>	<b>1.044,11</b>	<b>1.082,23</b>	<b>1.127,00</b>		
	<b>Venituri - Total -</b>		<b>1.013,80</b>	<b>0,00</b>	<b>7,44</b>	<b>1.021,24</b>	<b>343,31</b>	<b>249,65</b>	<b>286,09</b>	<b>142,19</b>	<b>1.044,11</b>	<b>1.082,23</b>	<b>1.127,00</b>		
	Venituri din prestări de servicii	33.10.08	70,00	0,00	0,00	70,00	49,00	16,50	4,50	0,00	90,00	90,00	90,00		
	Vărsăminte din secțiunea de funcționare pentru finanțarea secțiunii de dezvoltare	37.10.03	0,00	0,00	0,00	0,00	0,00	0,00	0,00	0,00	0,00	0,00	0,00		
	Vărsăminte din secțiunea de funcționare	37.10.04	0,00	0,00	0,00	0,00	0,00	0,00	0,00	0,00	0,00	0,00	0,00		
	Sume utilizate de administrațiile locale din excedentul anului precedent pentru secțiunea de funcționare	40.10.15.01	0,00	0,00	7,44	7,44	0,00	0,00	7,44	0,00	0,00	0,00	0,00		
	Sume utilizate de administrațiile locale din excedentul anului precedent pentru secțiunea de dezvoltare	40.10.15.02	0,00	0,00	0,00	0,00	0,00	0,00	0,00	0,00	0,00	0,00	0,00		
	Subvenții din bugetul local pentru finanțarea camerelor agricole	43.10.15	943,80	0,00	0,00	943,80	294,31	233,15	274,15	142,19	954,11	992,23	1.037,00		
	<b>Cheltuieli - total -</b>		<b>1.021,24</b>	<b>0,00</b>	<b>0,00</b>	<b>1.021,24</b>	<b>350,75</b>	<b>249,65</b>	<b>278,65</b>	<b>142,19</b>	<b>1.044,11</b>	<b>1.082,23</b>	<b>1.127,00</b>		
	Cheltuieli de personal	10	537,00	0,00	0,00	537,00	137,55	136,05	132,85	130,55	553,11	575,23	604,00		
	Bunuri și servicii	20	484,24	0,00	0,00	484,24	213,20	113,60	145,80	11,64	491,00	507,00	523,00		
	Proiecte cu finanțare din Fonduri externe nerambursabile (FEN) postaderare	56	0,00	0,00	0,00	0,00	0,00	0,00	0,00	0,00	0,00	0,00	0,00		
	Active nefinanciare	71	0,00	0,00	0,00	0,00	0,00	0,00	0,00	0,00	0,00	0,00	0,00		
	<b>Excedent / Deficit</b>		-7,44	0,00	7,44	0,00	-7,44	0,00	7,44	0,00	0,00	0,00	0,00		
<b>a.)</b>	<b>AGRICULTURĂ</b>	<b>83.10.03</b>	<b>1.021,24</b>	<b>0,00</b>	<b>0,00</b>	<b>1.021,24</b>	<b>350,75</b>	<b>249,65</b>	<b>278,65</b>	<b>142,19</b>	<b>1.044,11</b>	<b>1.082,23</b>	<b>1.127,00</b>		
	<b>Venituri - Total -</b>		<b>1.013,80</b>	<b>0,00</b>	<b>7,44</b>	<b>1.021,24</b>	<b>343,31</b>	<b>249,65</b>	<b>286,09</b>	<b>142,19</b>	<b>1.044,11</b>	<b>1.082,23</b>	<b>1.127,00</b>		
	Venituri din prestări de servicii	33.10.08	70,00	0,00	0,00	70,00	49,00	16,50	4,50	0,00	90,00	90,00	90,00		
	Vărsăminte din secțiunea de funcționare pentru finanțarea secțiunii de dezvoltare	37.10.03	0,00	0,00	0,00	0,00	0,00	0,00	0,00	0,00	0,00	0,00	0,00		
	Vărsăminte din secțiunea de funcționare	37.10.04	0,00	0,00	0,00	0,00	0,00	0,00	0,00	0,00	0,00	0,00	0,00		
	Sume utilizate de administrațiile locale din excedentul anului precedent pentru secțiunea de funcționare	40.10.15.01	0,00	0,00	7,44	7,44	0,00	0,00	7,44	0,00	0,00	0,00	0,00		
	Sume utilizate de administrațiile locale din excedentul anului precedent pentru secțiunea de dezvoltare	40.10.15.02	0,00	0,00	0,00	0,00	0,00	0,00	0,00	0,00	0,00	0,00	0,00		
	Subvenții din bugetul local pentru finanțarea camerelor agricole	43.10.15	943,80	0,00	0,00	943,80	294,31	233,15	274,15	142,19	954,11	992,23	1.037,00		
	<b>Cheltuieli - total -</b>		<b>1.021,24</b>	<b>0,00</b>	<b>0,00</b>	<b>1.021,24</b>	<b>350,75</b>	<b>249,65</b>	<b>278,65</b>	<b>142,19</b>	<b>1.044,11</b>	<b>1.082,23</b>	<b>1.127,00</b>		
	Cheltuieli de personal	10	537,00	0,00	0,00	537,00	137,55	136,05	132,85	130,55	553,11	575,23	604,00		
	Bunuri și servicii	20	484,24	0,00	0,00	484,24	213,20	113,60	145,80	11,64	491,00	507,00	523,00		
	Proiecte cu finanțare din Fonduri externe nerambursabile (FEN) postaderare	56	0,00	0,00	0,00	0,00	0,00	0,00	0,00	0,00	0,00	0,00	0,00		
	Active nefinanciare	71	0,00	0,00	0,00	0,00	0,00	0,00	0,00	0,00	0,00	0,00	0,00		
	<b>Excedent / Deficit</b>		-7,44	0,00	7,44	0,00	-7,44	0,00	7,44	0,00	0,00	0,00	0,00		



Nr. crt.	DENUMIREA INDICATORILOR	Cod indicator	BUGET 2014					PREVEDERI TRIMESTRIALE				ESTIMĂRI		
			PREVEDERI ANUALE		Influență	Program rectificat	Trim. I	Trim. II	Trim. III	Trim. IV	2015	2016	2017	
			TOTAL	din care credite bugetare destinate singurii plășilor restante										
a.1)	Camera Agricolă a Județului Harghita	83.10.03.07	1.021,24	0,00	0,00	1.021,24	350,75	249,65	278,65	142,19	1.044,11	1.082,23	1.127,00	
	Venituri - Total -		1.013,80	0,00	7,44	1.021,24	343,31	249,65	286,09	142,19	1.044,11	1.082,23	1.127,00	
	Venituri din prestări de servicii	33.10.08	70,00	0,00	0,00	70,00	49,00	16,50	4,50	0,00	90,00	90,00	90,00	
	Vărsăminte din secțiunea de funcționare pentru finanțarea secțiunii de dezvoltare	37.10.03	0,00	0,00	0,00	0,00	0,00	0,00	0,00	0,00	0,00	0,00	0,00	
	Vărsăminte din secțiunea de funcționare	37.10.04	0,00	0,00	0,00	0,00	0,00	0,00	0,00	0,00	0,00	0,00	0,00	
	Sume utilizate de administrațiile locale din excedentul anului precedent pentru secțiunea de funcționare	40.10.15.01	0,00	0,00	7,44	7,44	0,00	0,00	7,44	0,00	0,00	0,00	0,00	
	Sume utilizate de administrațiile locale din excedentul anului precedent pentru secțiunea de dezvoltare	40.10.15.02	0,00	0,00	0,00	0,00	0,00	0,00	0,00	0,00	0,00	0,00	0,00	
	Subvenții din bugetul local pentru finanțarea camerelor agricole	43.10.15	943,80	0,00	0,00	943,80	294,31	233,15	274,15	142,19	954,11	992,23	1.037,00	
	<b>Cheltuieli - Total -</b>		<b>1.021,24</b>	<b>0,00</b>	<b>0,00</b>	<b>1.021,24</b>	<b>350,75</b>	<b>249,65</b>	<b>278,65</b>	<b>142,19</b>	<b>1.044,11</b>	<b>1.082,23</b>	<b>1.127,00</b>	
	Cheltuieli de personal	10	537,00	0,00	0,00	537,00	137,55	136,05	132,85	130,55	553,11	575,23	604,00	
	Bunuri și servicii	20	484,24	0,00	0,00	484,24	213,20	113,60	145,80	11,64	491,00	507,00	523,00	
	Proiecte cu finanțare din Fonduri externe nerambursabile (FEN) postederare	56	0,00	0,00	0,00	0,00	0,00	0,00	0,00	0,00	0,00	0,00	0,00	
	Active nefinanciare	71	0,00	0,00	0,00	0,00	0,00	0,00	0,00	0,00	0,00	0,00	0,00	
	Excedent / Deficit		-7,44	0,00	7,44	0,00	-7,44	0,00	7,44	0,00	0,00	0,00	0,00	
	<b>VII. REZERVE, EXCEDENT/DEFICIT</b>		<b>-2.613,88</b>	<b>0,00</b>	<b>2.397,65</b>	<b>-216,23</b>	<b>-2.509,30</b>	<b>-51,71</b>	<b>2.346,98</b>	<b>-2,20</b>	<b>0,00</b>	<b>0,00</b>	<b>0,00</b>	
	<b>REZERVE</b>		<b>0,00</b>	<b>0,00</b>	<b>0,00</b>	<b>0,00</b>	<b>0,00</b>	<b>0,00</b>	<b>0,00</b>	<b>0,00</b>	<b>0,00</b>	<b>0,00</b>	<b>0,00</b>	
	<b>EXCEDENT 98.10.96 + 99.10.07</b>		<b>0,00</b>	<b>0,00</b>	<b>0,00</b>	<b>0,00</b>	<b>0,00</b>	<b>0,00</b>	<b>0,00</b>	<b>0,00</b>	<b>0,00</b>	<b>0,00</b>	<b>0,00</b>	
	Excedentul secțiunii de funcționare	98.10.96	0,00	0,00	0,00	0,00	0,00	0,00	0,00	0,00	0,00	0,00	0,00	
	Excedentul secțiunii de dezvoltare	98.10.97	0,00	0,00	0,00	0,00	0,00	0,00	0,00	0,00	0,00	0,00	0,00	
	<b>DEFICIT 99.10.96 + 99.10.97</b>		<b>-2.613,88</b>	<b>0,00</b>	<b>2.397,65</b>	<b>-216,23</b>	<b>-2.509,30</b>	<b>-51,71</b>	<b>2.346,98</b>	<b>-2,20</b>	<b>0,00</b>	<b>0,00</b>	<b>0,00</b>	
	Deficitul secțiunii de funcționare	99.10.96	-2.613,88	0,00	2.397,65	-216,23	-2.509,30	-51,71	2.346,98	-2,20	0,00	0,00	0,00	
	Deficitul secțiunii de dezvoltare	99.10.97	0,00	0,00	0,00	0,00	0,00	0,00	0,00	0,00	0,00	0,00	0,00	

Miercurea Ciuc, 23 septembrie 2014

PREȘEDINTE  
Borboly Csaba

DIRECTOR GENERAL  
Bicăjanu Vasile

BUGETUL INSTITUȚIILOR PUBLICE ȘI ACTIVITĂȚILOR FINANȚATE INTEGRAL SAU PARȚIAL DIN VENITURI PROPRII PE SECȚIUNEA DE DEZVOLTARE PE ANUL 2014 ȘI ESTIMĂRI PENTRU ANII 2015 - 2017

Nr. crt.	DENUMIREA INDICATORILOR	Cod indicator	BUGET 2014										ESTIMĂRI		
			PREVEDERI ANUALE			PREVEDERI TRIMESTRIALE							2015	2016	2017
			TOTAL	din care credite bugetare destinate singurii plărilor restante	Influență	Program rectificat	Trim. I	Trim. II	Trim. III	Trim. IV					
1	TOTAL VENITURI - SECȚIUNII DE DEZVOLTARE	00.01	6.862,60	0,00	211,00	7.073,60	1.743,00	1.892,00	2.134,60	1.304,00	2.403,00	1.025,00	1.025,00	1.025,00	
2	I. VENITURI CURENTE	00.02	1.025,60	0,00	0,00	1.025,60	802,60	35,00	22,00	166,00	25,00	25,00	25,00	25,00	
	C. VENITURI NEFINANCIARE	00.12	1.025,60	0,00	0,00	1.025,60	802,60	35,00	22,00	166,00	25,00	25,00	25,00	25,00	
	C1. VENITURI DIN PROPRIETATE	30.10	0,00	0,00	0,00	0,00	0,00	0,00	0,00	0,00	0,00	0,00	0,00	0,00	
	Venituri din concesiuni și închirieri	30.10.05	0,00	0,00	0,00	0,00	0,00	0,00	0,00	0,00	0,00	0,00	0,00	0,00	
	C2. VANZĂRI DE BUNURI ȘI SERVICII	00.14	1.025,60	0,00	0,00	1.025,60	802,60	35,00	22,00	166,00	25,00	25,00	25,00	25,00	
	Venituri din prestări de servicii și alte activități	33.10	0,00	0,00	0,00	0,00	0,00	0,00	0,00	0,00	0,00	0,00	0,00	0,00	
	Taxe și alte venituri în învățământ	33.10.05	0,00	0,00	0,00	0,00	0,00	0,00	0,00	0,00	0,00	0,00	0,00	0,00	
	Venituri din prestări de servicii	33.10.08	0,00	0,00	0,00	0,00	0,00	0,00	0,00	0,00	0,00	0,00	0,00	0,00	
	Contribuția de întreținere a persoanelor asistate	33.10.13	0,00	0,00	0,00	0,00	0,00	0,00	0,00	0,00	0,00	0,00	0,00	0,00	
	Venituri din serbări și spectacole școlare, manifestări culturale, artistice și sportive	33.10.19	0,00	0,00	0,00	0,00	0,00	0,00	0,00	0,00	0,00	0,00	0,00	0,00	
	Venituri din contractele încheiate cu casele de asigurări sociale de sănătate	33.10.21	0,00	0,00	0,00	0,00	0,00	0,00	0,00	0,00	0,00	0,00	0,00	0,00	
	Venituri din contractele încheiate cu direcțiile de sănătate publică din sume alocate de la bugetul de stat	33.10.30	0,00	0,00	0,00	0,00	0,00	0,00	0,00	0,00	0,00	0,00	0,00	0,00	
	Venituri din contractele încheiate cu direcțiile de sănătate publică din sume alocate din veniturile proprii ale Ministerului Sănătății	33.10.31	0,00	0,00	0,00	0,00	0,00	0,00	0,00	0,00	0,00	0,00	0,00	0,00	
	Venituri din contractele încheiate cu institutiile de medicina legală	33.10.32	0,00	0,00	0,00	0,00	0,00	0,00	0,00	0,00	0,00	0,00	0,00	0,00	
	Alte venituri din prestări de servicii și alte activități	33.10.50	0,00	0,00	0,00	0,00	0,00	0,00	0,00	0,00	0,00	0,00	0,00	0,00	
	Diverse venituri	36.10	0,00	0,00	0,00	0,00	0,00	0,00	0,00	0,00	0,00	0,00	0,00	0,00	
	Alte venituri	36.10.50	0,00	0,00	0,00	0,00	0,00	0,00	0,00	0,00	0,00	0,00	0,00	0,00	
	Transferuri voluntare, altele decât subvențiile	37.10	1.025,60	0,00	0,00	1.025,60	802,60	35,00	22,00	166,00	25,00	25,00	25,00	25,00	
	Donații și sponsorizări	37.10.01	0,00	0,00	0,00	0,00	0,00	0,00	0,00	0,00	0,00	0,00	0,00	0,00	
	Vărsăminte din secțiunea de funcționare pentru finanțarea secțiunii de dezvoltare	37.10.03	0,00	0,00	0,00	0,00	0,00	0,00	0,00	0,00	0,00	0,00	0,00	0,00	
	Vărsăminte din secțiunea de funcționare	37.10.04	1.025,60	0,00	0,00	1.025,60	802,60	35,00	22,00	166,00	25,00	25,00	25,00	25,00	
3	III. OPERAȚIUNI FINANCIARE	00.16	0,00	0,00	0,00	211,00	211,00	0,00	0,00	211,00	0,00	0,00	0,00	0,00	
	Încasări din rambursarea împrumuturilor acordate	40.10	0,00	0,00	0,00	211,00	211,00	0,00	0,00	211,00	0,00	0,00	0,00	0,00	
	Sume utilizate din excedentul anului precedent pentru efectuarea de cheltuieli	40.10.15	0,00	0,00	0,00	211,00	211,00	0,00	0,00	211,00	0,00	0,00	0,00	0,00	

Nr. crt.	DENUMIREA INDICATORILOR	Cod indicator	BUGET 2014						ESTIMĂRI		
			PREVEDERI ANUALE			PREVEDERI TRIMESTRIALE			2015	2016	2017
			TOTAL	Influență	Program rectificat	Trim. I	Trim. II	Trim. III			
									din care credite bugetare destinate stingerii plăților restante		
	Sume utilizate de administrațiile locale din excedentul anului precedent pentru secțiunea de funcționare	40.10.15.01	0,00	0,00	0,00	0,00	0,00	0,00	0,00	0,00	0,00
	Sume utilizate de administrațiile locale din excedentul anului precedent pentru secțiunea de dezvoltare	40.10.15.02	0,00	211,00	211,00	0,00	0,00	211,00	0,00	0,00	0,00
<b>4</b>	<b>IV. SUBVENȚII</b>		<b>2.874,00</b>	<b>0,00</b>	<b>2.874,00</b>	<b>940,40</b>	<b>638,00</b>	<b>1.009,60</b>	<b>286,00</b>	<b>1.558,00</b>	<b>1.000,00</b>
	<b>Subvenții de la bugetul de stat</b>	<b>42.10</b>	<b>1.323,00</b>	<b>0,00</b>	<b>1.323,00</b>	<b>0,00</b>	<b>593,00</b>	<b>444,00</b>	<b>286,00</b>	<b>558,00</b>	<b>0,00</b>
	Subvenții de la bugetul de stat către instituții publice finanțate parțial sau integral din venituri proprii pentru proiecte finanțate din FEN postaderare	42.10.39	1.323,00	0,00	1.323,00	0,00	593,00	444,00	286,00	558,00	0,00
	<b>Subvenții de la alte administrații</b>	<b>43.10</b>	<b>1.551,00</b>	<b>0,00</b>	<b>1.551,00</b>	<b>940,40</b>	<b>45,00</b>	<b>565,60</b>	<b>0,00</b>	<b>1.000,00</b>	<b>1.000,00</b>
	Subvenții pentru instituții publice	43.10.09	0,00	0,00	0,00	0,00	0,00	0,00	0,00	0,00	0,00
	Subvenții din bugetele locale pentru finanțarea cheltuielilor curente în domeniul sănătății	43.10.10	0,00	0,00	0,00	0,00	0,00	0,00	0,00	0,00	0,00
	Subvenții din bugetele locale pentru finanțarea cheltuielilor de capital din domeniul sănătății	43.10.14	1.551,00	0,00	1.551,00	940,40	45,00	565,60	0,00	1.000,00	1.000,00
	Subvenții din bugetul local pentru finanțarea camerelor agricole	43.10.15	0,00	0,00	0,00	0,00	0,00	0,00	0,00	0,00	0,00
<b>4</b>	<b>Sume primite de la UE/alți donatori în contul plăților efectuate și prefinanțări</b>	<b>45.10</b>	<b>2.963,00</b>	<b>0,00</b>	<b>2.963,00</b>	<b>0,00</b>	<b>1.219,00</b>	<b>892,00</b>	<b>852,00</b>	<b>0,00</b>	<b>0,00</b>
	<b>Fondul European de Dezvoltare Regională</b>	<b>45.10.01</b>	<b>2.963,00</b>	<b>0,00</b>	<b>2.963,00</b>	<b>0,00</b>	<b>1.219,00</b>	<b>892,00</b>	<b>852,00</b>	<b>0,00</b>	<b>0,00</b>
	Sume primite în contul plăților efectuate în anul curent	45.10.01.01	2.530,00	0,00	2.530,00	0,00	786,00	892,00	852,00	820,00	0,00
	Sume primite în contul plăților efectuate în anii anteriori	45.10.01.02	0,00	0,00	0,00	0,00	0,00	0,00	0,00	0,00	0,00
	Prefinanțare	45.10.01.03	433,00	0,00	433,00	0,00	433,00	0,00	0,00	0,00	0,00
	<b>TOTAL CHELTUIELI - SECȚIUNII DE DEZVOLTARE</b>	<b>49.10</b>	<b>7.073,60</b>	<b>0,00</b>	<b>7.073,60</b>	<b>1.954,00</b>	<b>1.892,00</b>	<b>1.923,60</b>	<b>1.304,00</b>	<b>2.403,00</b>	<b>1.025,00</b>
	<b>I. Cheltuieli curente</b>	<b>01</b>	<b>0,00</b>	<b>0,00</b>	<b>0,00</b>	<b>0,00</b>	<b>0,00</b>	<b>0,00</b>	<b>0,00</b>	<b>0,00</b>	<b>0,00</b>
	<b>II. Bunuri și servicii</b>	<b>10</b>	<b>0,00</b>	<b>0,00</b>	<b>0,00</b>	<b>0,00</b>	<b>0,00</b>	<b>0,00</b>	<b>0,00</b>	<b>0,00</b>	<b>0,00</b>
	<b>III. Proiecte cu finanțare din Fonduri externe nerambursabile (FEN) postaderare</b>	<b>56</b>	<b>4.497,00</b>	<b>0,00</b>	<b>4.497,00</b>	<b>45,00</b>	<b>1.797,00</b>	<b>1.358,00</b>	<b>1.297,00</b>	<b>1.378,00</b>	<b>0,00</b>
	Alte cheltuieli	59	0,00	0,00	0,00	0,00	0,00	0,00	0,00	0,00	0,00
	<b>XI. Active nefinanciare</b>	<b>71</b>	<b>2.576,60</b>	<b>0,00</b>	<b>2.576,60</b>	<b>1.909,00</b>	<b>95,00</b>	<b>565,60</b>	<b>7,00</b>	<b>1.025,00</b>	<b>1.025,00</b>
<b>I.</b>	<b>Partea I-a SERVICII PUBLICE GENERALE</b>	<b>50.10</b>	<b>490,00</b>	<b>0,00</b>	<b>490,00</b>	<b>490,00</b>	<b>0,00</b>	<b>0,00</b>	<b>0,00</b>	<b>0,00</b>	<b>0,00</b>
<b>1.</b>	<b>ALTE SERVICII GENERALE</b>	<b>54.10</b>	<b>490,00</b>	<b>0,00</b>	<b>490,00</b>	<b>490,00</b>	<b>0,00</b>	<b>0,00</b>	<b>0,00</b>	<b>0,00</b>	<b>0,00</b>
	<b>Venituri - Total -</b>		<b>490,00</b>	<b>0,00</b>	<b>490,00</b>	<b>490,00</b>	<b>0,00</b>	<b>0,00</b>	<b>0,00</b>	<b>0,00</b>	<b>0,00</b>
	Alte venituri din prestari de servicii si alte activitati	33.10.50	0,00	0,00	0,00	0,00	0,00	0,00	0,00	0,00	0,00
	Vărsăminte din secțiunea de funcționare pentru finanțarea secțiunii de dezvoltare	37.10.03	0,00	0,00	0,00	0,00	0,00	0,00	0,00	0,00	0,00
	Vărsăminte din secțiunea de funcționare	37.10.04	490,00	0,00	490,00	490,00	0,00	0,00	0,00	0,00	0,00
	Sume utilizate de administrațiile locale din excedentul anului precedent pentru secțiunea de funcționare	40.10.15.01	0,00	0,00	0,00	0,00	0,00	0,00	0,00	0,00	0,00
	Sume utilizate de administrațiile locale din excedentul anului precedent pentru secțiunea de dezvoltare	40.10.15.02	0,00	0,00	0,00	0,00	0,00	0,00	0,00	0,00	0,00
	Subvenții pentru instituții publice	43.10.09	0,00	0,00	0,00	0,00	0,00	0,00	0,00	0,00	0,00

Nr. crt.	DENUMIREA INDICATORILOR	Cod indicator	BUGET 2014						ESTIMĂRI				
			PREVEDERI ANUALE		PREVEDERI TRIMESTRIALE				2015	2016	2017		
			TOTAL	din care creșterea bugetare destinate surselor pătător restante	Influență rectificat	Trim. I	Trim. II	Trim. III				Trim. IV	
	<b>Cheltuieli - total -</b>		<b>490,00</b>	<b>0,00</b>	<b>490,00</b>	<b>490,00</b>	<b>0,00</b>	<b>0,00</b>	<b>0,00</b>	<b>0,00</b>	<b>0,00</b>	<b>0,00</b>	<b>0,00</b>
	Cheltuieli de personal	10	0,00	0,00	0,00	0,00	0,00	0,00	0,00	0,00	0,00	0,00	0,00
	Bunuri și servicii	20	0,00	0,00	0,00	0,00	0,00	0,00	0,00	0,00	0,00	0,00	0,00
	Proiecte cu finanțare din Fonduri externe nerambursabile (FEN) postaderare	56	0,00	0,00	0,00	0,00	0,00	0,00	0,00	0,00	0,00	0,00	0,00
	Active nefinanciare	71	490,00	0,00	490,00	490,00	0,00	0,00	0,00	0,00	0,00	0,00	0,00
	<b>Excedent / Deficit</b>		<b>0,00</b>	<b>0,00</b>	<b>0,00</b>	<b>0,00</b>	<b>0,00</b>	<b>0,00</b>	<b>0,00</b>	<b>0,00</b>	<b>0,00</b>	<b>0,00</b>	<b>0,00</b>
<b>a.)</b>	<b>Direcția Județeană de Evidența Persoanelor al Județului Harghita</b>	<b>54.10.10</b>	<b>490,00</b>	<b>0,00</b>	<b>490,00</b>	<b>490,00</b>	<b>0,00</b>	<b>0,00</b>	<b>0,00</b>	<b>0,00</b>	<b>0,00</b>	<b>0,00</b>	<b>0,00</b>
	<b>Venituri - Total -</b>		<b>490,00</b>	<b>0,00</b>	<b>490,00</b>	<b>490,00</b>	<b>0,00</b>	<b>0,00</b>	<b>0,00</b>	<b>0,00</b>	<b>0,00</b>	<b>0,00</b>	<b>0,00</b>
	Alte venituri din prestari de servicii si alte activitati	33.10.50	0,00	0,00	0,00	0,00	0,00	0,00	0,00	0,00	0,00	0,00	0,00
	Vărsăminte din secțiunea de funcționare pentru finanțarea secțiunii de dezvoltare	37.10.03	0,00	0,00	0,00	0,00	0,00	0,00	0,00	0,00	0,00	0,00	0,00
	Vărsăminte din secțiunea de funcționare	37.10.04	490,00	0,00	490,00	490,00	0,00	0,00	0,00	0,00	0,00	0,00	0,00
	Sume utilizate de administratiile locale din excedentul anului precedent pentru secțiunea de funcționare	40.10.15.01	0,00	0,00	0,00	0,00	0,00	0,00	0,00	0,00	0,00	0,00	0,00
	Sume utilizate de administratiile locale din excedentul anului precedent pentru secțiunea de dezvoltare	40.10.15.02	0,00	0,00	0,00	0,00	0,00	0,00	0,00	0,00	0,00	0,00	0,00
	Subvenții pentru institutii publice	43.10.09	0,00	0,00	0,00	0,00	0,00	0,00	0,00	0,00	0,00	0,00	0,00
	<b>Cheltuieli - total -</b>		<b>490,00</b>	<b>0,00</b>	<b>490,00</b>	<b>490,00</b>	<b>0,00</b>	<b>0,00</b>	<b>0,00</b>	<b>0,00</b>	<b>0,00</b>	<b>0,00</b>	<b>0,00</b>
	Cheltuieli de personal	10	0,00	0,00	0,00	0,00	0,00	0,00	0,00	0,00	0,00	0,00	0,00
	Bunuri și servicii	20	0,00	0,00	0,00	0,00	0,00	0,00	0,00	0,00	0,00	0,00	0,00
	Proiecte cu finanțare din Fonduri externe nerambursabile (FEN) postaderare	56	0,00	0,00	0,00	0,00	0,00	0,00	0,00	0,00	0,00	0,00	0,00
	Active nefinanciare	71	490,00	0,00	490,00	490,00	0,00	0,00	0,00	0,00	0,00	0,00	0,00
	<b>Excedent / Deficit</b>		<b>0,00</b>	<b>0,00</b>	<b>0,00</b>	<b>0,00</b>	<b>0,00</b>	<b>0,00</b>	<b>0,00</b>	<b>0,00</b>	<b>0,00</b>	<b>0,00</b>	<b>0,00</b>
<b>II.</b>	<b>Partea II-a APĂRARE ORDINE PUBLICĂ ȘI SIGURANȚĂ NAȚIONALĂ</b>	<b>59.10</b>	<b>0,00</b>	<b>0,00</b>	<b>0,00</b>	<b>0,00</b>	<b>0,00</b>	<b>0,00</b>	<b>0,00</b>	<b>0,00</b>	<b>0,00</b>	<b>0,00</b>	<b>0,00</b>
<b>1.</b>	<b>ORDINE PUBLICĂ ȘI SIGURANȚĂ NAȚIONALĂ</b>	<b>61.10</b>	<b>0,00</b>	<b>0,00</b>	<b>0,00</b>	<b>0,00</b>	<b>0,00</b>	<b>0,00</b>	<b>0,00</b>	<b>0,00</b>	<b>0,00</b>	<b>0,00</b>	<b>0,00</b>
	<b>Venituri - Total -</b>		<b>0,00</b>	<b>0,00</b>	<b>0,00</b>	<b>0,00</b>	<b>0,00</b>	<b>0,00</b>	<b>0,00</b>	<b>0,00</b>	<b>0,00</b>	<b>0,00</b>	<b>0,00</b>
	Alte venituri din prestari de servicii si alte activitati	33.10.50	0,00	0,00	0,00	0,00	0,00	0,00	0,00	0,00	0,00	0,00	0,00
	Alte venituri	36.10.50	0,00	0,00	0,00	0,00	0,00	0,00	0,00	0,00	0,00	0,00	0,00
	Vărsăminte din secțiunea de funcționare pentru finanțarea secțiunii de dezvoltare	37.10.03	0,00	0,00	0,00	0,00	0,00	0,00	0,00	0,00	0,00	0,00	0,00
	Vărsăminte din secțiunea de funcționare	37.10.04	0,00	0,00	0,00	0,00	0,00	0,00	0,00	0,00	0,00	0,00	0,00
	Sume utilizate de administratiile locale din excedentul anului precedent pentru secțiunea de funcționare	40.10.15.01	0,00	0,00	0,00	0,00	0,00	0,00	0,00	0,00	0,00	0,00	0,00
	Sume utilizate de administratiile locale din excedentul anului precedent pentru secțiunea de dezvoltare	40.10.15.02	0,00	0,00	0,00	0,00	0,00	0,00	0,00	0,00	0,00	0,00	0,00
	<b>Cheltuieli - total -</b>		<b>0,00</b>	<b>0,00</b>	<b>0,00</b>	<b>0,00</b>	<b>0,00</b>	<b>0,00</b>	<b>0,00</b>	<b>0,00</b>	<b>0,00</b>	<b>0,00</b>	<b>0,00</b>
	Cheltuieli de personal	10	0,00	0,00	0,00	0,00	0,00	0,00	0,00	0,00	0,00	0,00	0,00
	Bunuri și servicii	20	0,00	0,00	0,00	0,00	0,00	0,00	0,00	0,00	0,00	0,00	0,00

Nr. crt.	DENUMIREA INDICATORILOR	Cod indicator	BUGET 2014					ESTIMĂRI						
			PREVEDERI ANUALE			PREVEDERI TRIMESTRIALE				2015	2016	2017		
			TOTAL	din care credite bugetare destinate singurii plători restanți	Influență rectificat	Program rectificat	Trim. I	Trim. II	Trim. III				Trim. IV	
	Proiecte cu finanțare din Fonduri externe nerambursabile (FEN) postaderare	56	0,00	0,00	0,00	0,00	0,00	0,00	0,00	0,00	0,00	0,00	0,00	0,00
	Active nefinanciare	71	0,00	0,00	0,00	0,00	0,00	0,00	0,00	0,00	0,00	0,00	0,00	0,00
	<b>Excedent / Deficit</b>		0,00	0,00	0,00	0,00	0,00	0,00	0,00	0,00	0,00	0,00	0,00	0,00
a.)	<b>Alte cheltuieli în domeniul ordinii și siguranței naționale - Serviciul Public de Pază al obiectivelor de interes județean</b>	<b>61.10.50</b>	<b>0,00</b>	<b>0,00</b>	<b>0,00</b>	<b>0,00</b>	<b>0,00</b>	<b>0,00</b>	<b>0,00</b>	<b>0,00</b>	<b>0,00</b>	<b>0,00</b>	<b>0,00</b>	<b>0,00</b>
	Venituri - Total -		0,00	0,00	0,00	0,00	0,00	0,00	0,00	0,00	0,00	0,00	0,00	0,00
	Alte venituri din prestări de servicii și alte activități	33.10.50	0,00	0,00	0,00	0,00	0,00	0,00	0,00	0,00	0,00	0,00	0,00	0,00
	Alte venituri	36.10.50	0,00	0,00	0,00	0,00	0,00	0,00	0,00	0,00	0,00	0,00	0,00	0,00
	Vărsăminte din secțiunea de funcționare pentru finanțarea secțiunii de dezvoltare	37.10.03	0,00	0,00	0,00	0,00	0,00	0,00	0,00	0,00	0,00	0,00	0,00	0,00
	Vărsăminte din secțiunea de funcționare	37.10.04	0,00	0,00	0,00	0,00	0,00	0,00	0,00	0,00	0,00	0,00	0,00	0,00
	Sume utilizate de administrațiile locale din excedentul anului precedent pentru secțiunea de funcționare	40.10.15.01	0,00	0,00	0,00	0,00	0,00	0,00	0,00	0,00	0,00	0,00	0,00	0,00
	Sume utilizate de administrațiile locale din excedentul anului precedent pentru secțiunea de dezvoltare	40.10.15.02	0,00	0,00	0,00	0,00	0,00	0,00	0,00	0,00	0,00	0,00	0,00	0,00
	<b>Cheltuieli - total -</b>		<b>0,00</b>	<b>0,00</b>	<b>0,00</b>	<b>0,00</b>	<b>0,00</b>	<b>0,00</b>	<b>0,00</b>	<b>0,00</b>	<b>0,00</b>	<b>0,00</b>	<b>0,00</b>	<b>0,00</b>
	Cheltuieli de personal	10	0,00	0,00	0,00	0,00	0,00	0,00	0,00	0,00	0,00	0,00	0,00	0,00
	Bunuri și servicii	20	0,00	0,00	0,00	0,00	0,00	0,00	0,00	0,00	0,00	0,00	0,00	0,00
	Proiecte cu finanțare din Fonduri externe nerambursabile (FEN) postaderare	56	0,00	0,00	0,00	0,00	0,00	0,00	0,00	0,00	0,00	0,00	0,00	0,00
	Active nefinanciare	71	0,00	0,00	0,00	0,00	0,00	0,00	0,00	0,00	0,00	0,00	0,00	0,00
	<b>Excedent / Deficit</b>		<b>0,00</b>	<b>0,00</b>	<b>0,00</b>	<b>0,00</b>	<b>0,00</b>	<b>0,00</b>	<b>0,00</b>	<b>0,00</b>	<b>0,00</b>	<b>0,00</b>	<b>0,00</b>	<b>0,00</b>
III.	<b>Partea a III-a CHELTUIELI SOCIAL CULTURALE</b>	<b>64.10</b>	<b>6.583,60</b>	<b>0,00</b>	<b>0,00</b>	<b>6.583,60</b>	<b>1.464,00</b>	<b>1.892,00</b>	<b>1.923,60</b>	<b>1.304,00</b>	<b>2.403,00</b>	<b>1.025,00</b>	<b>1.025,00</b>	<b>1.025,00</b>
I	<b>SANATATE</b>	<b>66.10</b>	<b>6.558,60</b>	<b>0,00</b>	<b>0,00</b>	<b>6.558,60</b>	<b>1.446,00</b>	<b>1.892,00</b>	<b>1.923,60</b>	<b>1.297,00</b>	<b>2.378,00</b>	<b>1.000,00</b>	<b>1.000,00</b>	<b>1.000,00</b>
	Venituri - Total -		6.347,60	0,00	0,00	211,00	1.235,00	1.892,00	2.134,60	1.297,00	2.378,00	1.000,00	1.000,00	1.000,00
	Venituri din concesiuni și chirii	30.10.05	0,00	0,00	0,00	0,00	0,00	0,00	0,00	0,00	0,00	0,00	0,00	0,00
	Venituri din prestări de servicii	33.10.08	0,00	0,00	0,00	0,00	0,00	0,00	0,00	0,00	0,00	0,00	0,00	0,00
	Venituri din contractele încheiate cu casele de asigurări sociale de sanatate	33.10.21	0,00	0,00	0,00	0,00	0,00	0,00	0,00	0,00	0,00	0,00	0,00	0,00
	Venituri din contractele încheiate cu direcțiile de sanatate publica din sume alocate de la bugetul de stat	33.10.30	0,00	0,00	0,00	0,00	0,00	0,00	0,00	0,00	0,00	0,00	0,00	0,00
	Venituri din contractele încheiate cu direcțiile de sanatate publica din sume alocate din veniturile proprii ale Ministerului Sănătății	33.10.31	0,00	0,00	0,00	0,00	0,00	0,00	0,00	0,00	0,00	0,00	0,00	0,00
	Venituri din contractele încheiate cu instituțiile de medicina legată	33.10.32	0,00	0,00	0,00	0,00	0,00	0,00	0,00	0,00	0,00	0,00	0,00	0,00
	Donații și sponsorizări	37.10.01	0,00	0,00	0,00	0,00	0,00	0,00	0,00	0,00	0,00	0,00	0,00	0,00
	Vărsăminte din secțiunea de funcționare pentru finanțarea secțiunii de dezvoltare	37.10.03	0,00	0,00	0,00	0,00	0,00	0,00	0,00	0,00	0,00	0,00	0,00	0,00
	Vărsăminte din secțiunea de funcționare	37.10.04	510,60	0,00	0,00	510,60	294,60	35,00	22,00	159,00	0,00	0,00	0,00	0,00

Nr. crt.	DENUMIREA INDICATORILOR	Cod indicator	BUGET 2014					ESTIMĂRI						
			PREVEDERI ANUALE		PREVEDERI TRIMESTRIALE			2015	2016	2017				
			TOTAL	Influență din care credite bugetare destinate stingeri plăților restante	Program rectificat	Trim. I	Trim. II				Trim. III	Trim. IV		
	Sume utilizate de administrațiile locale din excedentul anului precedent pentru secțiunea de funcționare	40.10.15.01	0,00	0,00	0,00	0,00	0,00	0,00	0,00	0,00	0,00	0,00	0,00	
	Sume utilizate de administrațiile locale din excedentul anului precedent pentru secțiunea de dezvoltare	40.10.15.02	0,00	0,00	211,00	211,00	0,00	0,00	211,00	0,00	0,00	0,00	0,00	0,00
	Subvenții de la bugetul de stat către instituții publice finanțate parțial sau integral din venituri proprii pentru proiecte finanțate din FEN postaderare	42.10.39	1.323,00	0,00	1.323,00	0,00	593,00	444,00	286,00	558,00	0,00	0,00	0,00	0,00
	Subvenții din bugetele locale pentru finanțarea cheltuielilor curente în domeniul sănătății	43.10.10	0,00	0,00	0,00	0,00	0,00	0,00	0,00	0,00	0,00	0,00	0,00	0,00
	Subvenții din bugetele locale pentru finanțarea cheltuielilor de capital din domeniul sănătății	43.10.14	1.551,00	0,00	1.551,00	940,40	45,00	565,60	0,00	1.000,00	1.000,00	1.000,00	1.000,00	0,00
	<b>Sume primite de la UE/aiți donatori în contul plăților efectuate și prefinanțări</b>	45.10	2.963,00	0,00	2.963,00	0,00	1.219,00	892,00	852,00	820,00	0,00	0,00	0,00	0,00
	<b>Fondul European de Dezvoltare Regională</b>	45.10.01	2.963,00	0,00	2.963,00	0,00	1.219,00	892,00	852,00	820,00	0,00	0,00	0,00	0,00
	Sume primite în contul plăților efectuate în anul curent	45.10.01.01	2.530,00	0,00	2.530,00	0,00	786,00	892,00	852,00	820,00	0,00	0,00	0,00	0,00
	Sume primite în contul plăților efectuate în anii anteriori	45.10.01.02	0,00	0,00	0,00	0,00	0,00	0,00	0,00	0,00	0,00	0,00	0,00	0,00
	Prefinanțare	45.10.01.03	433,00	0,00	433,00	0,00	433,00	0,00	0,00	0,00	0,00	0,00	0,00	0,00
	<b>Cheptele - total</b>		6.558,60	0,00	6.558,60	1.446,00	1.892,00	1.923,60	1.297,00	2.378,00	1.000,00	1.000,00	1.000,00	0,00
	Cheptele de personal	10	0,00	0,00	0,00	0,00	0,00	0,00	0,00	0,00	0,00	0,00	0,00	0,00
	Bunuri și servicii	20	0,00	0,00	0,00	0,00	0,00	0,00	0,00	0,00	0,00	0,00	0,00	0,00
	Proiecte cu finanțare din Fonduri externe nerambursabile (FEN) postaderare	56	4.497,00	0,00	4.497,00	45,00	1.797,00	1.358,00	1.297,00	1.378,00	0,00	0,00	0,00	0,00
	Alte cheltuieli	59	0,00	0,00	0,00	0,00	0,00	0,00	0,00	0,00	0,00	0,00	0,00	0,00
	Active nefinanciare	71	2.061,60	0,00	2.061,60	1.401,00	95,00	565,60	0,00	1.000,00	1.000,00	1.000,00	1.000,00	0,00
	<b>Excedent / Deficit</b>		0,00	0,00	0,00	0,00	0,00	0,00	0,00	0,00	0,00	0,00	0,00	0,00
a.)	<b>Servicii medicale în unități sanitare cu paturi</b>	66.10.06	6.558,60	0,00	6.558,60	1.446,00	1.892,00	1.923,60	1.297,00	2.378,00	1.000,00	1.000,00	1.000,00	0,00
	Venituri - Total		6.347,60	0,00	211,00	6.558,60	1.235,00	1.892,00	2.134,60	1.297,00	2.378,00	1.000,00	1.000,00	0,00
	Venituri din concesiuni și chirii	30.10.05	0,00	0,00	0,00	0,00	0,00	0,00	0,00	0,00	0,00	0,00	0,00	0,00
	Venituri din prestări de servicii	33.10.08	0,00	0,00	0,00	0,00	0,00	0,00	0,00	0,00	0,00	0,00	0,00	0,00
	Venituri din contractele încheiate cu casele de asigurări sociale de sănătate	33.10.21	0,00	0,00	0,00	0,00	0,00	0,00	0,00	0,00	0,00	0,00	0,00	0,00
	Venituri din contractele încheiate cu direcțiile de sănătate publică din sume alocate de la bugetul de stat	33.10.30	0,00	0,00	0,00	0,00	0,00	0,00	0,00	0,00	0,00	0,00	0,00	0,00
	Venituri din contractele încheiate cu direcțiile de sănătate publică din sume alocate din veniturile proprii ale Ministerului Sănătății	33.10.31	0,00	0,00	0,00	0,00	0,00	0,00	0,00	0,00	0,00	0,00	0,00	0,00
	Venituri din contractele încheiate cu instituțiile de medicină legală	33.10.32	0,00	0,00	0,00	0,00	0,00	0,00	0,00	0,00	0,00	0,00	0,00	0,00
	Donații și sponsorizări	37.10.01	0,00	0,00	0,00	0,00	0,00	0,00	0,00	0,00	0,00	0,00	0,00	0,00
	Vărsăminte din secțiunea de funcționare pentru finanțarea secțiunii de dezvoltare	37.10.03	0,00	0,00	0,00	0,00	0,00	0,00	0,00	0,00	0,00	0,00	0,00	0,00
	Vărsăminte din secțiunea de funcționare	37.10.04	510,60	0,00	510,60	294,60	35,00	22,00	159,00	0,00	0,00	0,00	0,00	0,00

Nr. crt.	DENUMIREA INDICATORILOR	Cod indicator	BUGET 2014					ESTIMĂRI					
			PREVEDERI ANUALE		PREVEDERI TRIMESTRIALE			2015	2016	2017			
			TOTAL	Influență	Program rectificat	Trim. I	Trim. II				Trim. III	Trim. IV	
			din care credite bugetare destinate stingerii plășilor restante										
	Sume utilizate de administrațiile locale din excedentul anului precedent pentru secțiunea de funcționare	40.10.15.01	0,00	0,00	0,00	0,00	0,00	0,00	0,00	0,00	0,00	0,00	0,00
	Sume utilizate de administrațiile locale din excedentul anului precedent pentru secțiunea de dezvoltare	40.10.15.02	0,00	211,00	211,00	0,00	211,00	0,00	0,00	0,00	0,00	0,00	0,00
	Subvenții de la bugetul de stat către instituții publice finanțate parțial sau integral din venituri proprii pentru proiecte finanțate din FEN postaderare	42.10.39	1.323,00	0,00	1.323,00	0,00	593,00	444,00	286,00	558,00	0,00	0,00	0,00
	Subvenții din bugetele locale pentru finanțarea cheltuielilor curente în domeniul sănătății	43.10.10	0,00	0,00	0,00	0,00	0,00	0,00	0,00	0,00	0,00	0,00	0,00
	Subvenții din bugetele locale pentru finanțarea cheltuielilor de capital din domeniul sănătății	43.10.14	1.551,00	0,00	1.551,00	940,40	45,00	565,60	0,00	1.000,00	1.000,00	1.000,00	1.000,00
	Sume primite de la UE/alți donatori în contul plășilor efectuate și prefinanțări	45.10	2.963,00	0,00	2.963,00	0,00	1.219,00	892,00	852,00	820,00	0,00	0,00	0,00
	Fondul European de Dezvoltare Regională	45.10.01	2.963,00	0,00	2.963,00	0,00	1.219,00	892,00	852,00	820,00	0,00	0,00	0,00
	Sume primite în contul plășilor efectuate în anul curent	45.10.01.01	2.530,00	0,00	2.530,00	0,00	786,00	892,00	852,00	820,00	0,00	0,00	0,00
	Sume primite în contul plășilor efectuate în anii anteriori	45.10.01.02	0,00	0,00	0,00	0,00	0,00	0,00	0,00	0,00	0,00	0,00	0,00
	Prefinanțare	45.10.01.03	433,00	0,00	433,00	0,00	433,00	0,00	0,00	0,00	0,00	0,00	0,00
	Cheltuieli - total -		6.558,60	0,00	6.558,60	1.445,00	1.892,00	1.923,60	1.297,00	2.378,00	1.000,00	1.000,00	1.000,00
	Cheltuieli de personal	10	0,00	0,00	0,00	0,00	0,00	0,00	0,00	0,00	0,00	0,00	0,00
	Bunuri și servicii	20	0,00	0,00	0,00	0,00	0,00	0,00	0,00	0,00	0,00	0,00	0,00
	Proiecte cu finanțare din Fonduri externe nerambursabile (FEN) postaderare	56	4.497,00	0,00	4.497,00	45,00	1.797,00	1.358,00	1.297,00	1.378,00	0,00	0,00	0,00
	Alte cheltuieli	59	0,00	0,00	0,00	0,00	0,00	0,00	0,00	0,00	0,00	0,00	0,00
	Active nefinanciare	71	2.061,60	0,00	2.061,60	1.401,00	95,00	565,60	0,00	1.000,00	1.000,00	1.000,00	1.000,00
	Excedent / Deficit		-211,00	0,00	211,00	-211,00	0,00	211,00	0,00	0,00	0,00	0,00	0,00
a.1)	Spitale generale	66.10.06.01	6.558,60	0,00	6.558,60	1.445,00	1.892,00	1.923,60	1.297,00	2.378,00	1.000,00	1.000,00	1.000,00
	Venituri - Total -		6.347,60	0,00	6.347,60	1.235,00	1.892,00	2.134,60	1.297,00	2.378,00	1.000,00	1.000,00	1.000,00
	Venituri din concesiuni și chirii	30.10.05	0,00	0,00	0,00	0,00	0,00	0,00	0,00	0,00	0,00	0,00	0,00
	Venituri din prestări de servicii	33.10.08	0,00	0,00	0,00	0,00	0,00	0,00	0,00	0,00	0,00	0,00	0,00
	Venituri din contractele încheiate cu casele de asigurări sociale de sanatate	33.10.21	0,00	0,00	0,00	0,00	0,00	0,00	0,00	0,00	0,00	0,00	0,00
	Venituri din contractele încheiate cu directiile de sanatate publica din sume alocate de la bugetul de stat	33.10.30	0,00	0,00	0,00	0,00	0,00	0,00	0,00	0,00	0,00	0,00	0,00
	Venituri din contractele încheiate cu directiile de sanatate publica din sume alocate din veniturile proprii ale Ministerului Sanatatii	33.10.31	0,00	0,00	0,00	0,00	0,00	0,00	0,00	0,00	0,00	0,00	0,00
	Venituri din contractele încheiate cu institutiile de medicina legala	33.10.32	0,00	0,00	0,00	0,00	0,00	0,00	0,00	0,00	0,00	0,00	0,00
	Donații și sponsorizări	37.10.01	0,00	0,00	0,00	0,00	0,00	0,00	0,00	0,00	0,00	0,00	0,00
	Vărsăminte din secțiunea de funcționare pentru finanțarea secțiunii de dezvoltare	37.10.03	0,00	0,00	0,00	0,00	0,00	0,00	0,00	0,00	0,00	0,00	0,00
	Vărsăminte din secțiunea de funcționare	37.10.04	510,60	0,00	510,60	294,60	35,00	22,00	159,00	0,00	0,00	0,00	0,00

Nr. crt.	DENUMIREA INDICATORILOR	Cod indicator	BUGET 2014						ESTIMĂRI						
			PREVEDERI ANUALE			PREVEDERI TRIMESTRIALE			2015		2016		2017		
			TOTAL	Influență	Program rectificat	Trim. I	Trim. II	Trim. III	Trim. IV						
			din care credite bugetare destinate stingere plăților restante												
	Sume utilizate de administratiile locale din excedentul anului precedent pentru secțiunea de funcționare	40.10.15.01	0,00	0,00	0,00	0,00	0,00	0,00	0,00	0,00	0,00	0,00	0,00	0,00	0,00
	Sume utilizate de administratiile locale din excedentul anului precedent pentru secțiunea de dezvoltare	40.10.15.02	0,00	211,00	211,00	0,00	0,00	211,00	0,00	0,00	211,00	0,00	0,00	0,00	0,00
	Subvenții de la bugetul de stat către instituții publice finanțate parțial sau integral din venituri proprii pentru proiecte finanțate din FEN postaderare	42.10.39	1.323,00	0,00	1.323,00	0,00	593,00	444,00	286,00	558,00	0,00	0,00	0,00	0,00	0,00
	Subvenții din bugetele locale pentru finanțarea cheltuielilor curente în domeniul sănătății	43.10.10	0,00	0,00	0,00	0,00	0,00	0,00	0,00	0,00	0,00	0,00	0,00	0,00	0,00
	Subvenții din bugetele locale pentru finanțarea cheltuielilor de capital din domeniul sănătății	43.10.14	1.551,00	0,00	1.551,00	940,40	45,00	565,60	0,00	1.000,00	1.000,00	1.000,00	1.000,00	1.000,00	1.000,00
	Sume primite de la UE/alți donatori în contul plăților efectuate și prefinanțări	45.10	2.963,00	0,00	2.963,00	0,00	1.219,00	892,00	852,00	820,00	0,00	0,00	0,00	0,00	0,00
	<b>Fondul European de Dezvoltare Regională</b>	45.10.01	2.963,00	0,00	2.963,00	0,00	1.219,00	892,00	852,00	820,00	0,00	0,00	0,00	0,00	0,00
	Sume primite în contul plăților efectuate în anul curent	45.10.01.01	2.530,00	0,00	2.530,00	0,00	786,00	892,00	852,00	820,00	0,00	0,00	0,00	0,00	0,00
	Sume primite în contul plăților efectuate în anii anteriori	45.10.01.02	0,00	0,00	0,00	0,00	0,00	0,00	0,00	0,00	0,00	0,00	0,00	0,00	0,00
	Prefinanțare	45.10.01.03	433,00	0,00	433,00	0,00	433,00	0,00	0,00	0,00	0,00	0,00	0,00	0,00	0,00
	<b>Cheltuieli - total</b>		6.558,60	0,00	6.558,60	1.446,00	1.892,00	1.923,60	1.297,00	2.378,00	1.000,00	1.000,00	1.000,00	1.000,00	1.000,00
	Cheltuieli de personal	10	0,00	0,00	0,00	0,00	0,00	0,00	0,00	0,00	0,00	0,00	0,00	0,00	0,00
	Bunuri și servicii	20	0,00	0,00	0,00	0,00	0,00	0,00	0,00	0,00	0,00	0,00	0,00	0,00	0,00
	Proiecte cu finanțare din Fonduri externe nerambursabile (FEN) postaderare	56	4.497,00	0,00	4.497,00	45,00	1.797,00	1.358,00	1.297,00	1.378,00	0,00	0,00	0,00	0,00	0,00
	Alte cheltuieli	59	0,00	0,00	0,00	0,00	0,00	0,00	0,00	0,00	0,00	0,00	0,00	0,00	0,00
	Active nefinanciare	71	2.061,60	0,00	2.061,60	1.401,00	95,00	565,60	0,00	1.000,00	1.000,00	1.000,00	1.000,00	1.000,00	1.000,00
	<b>Excedent / Deficit</b>		-211,00	0,00	-211,00	-211,00	0,00	211,00	0,00	0,00	0,00	0,00	0,00	0,00	0,00
	<b>a.1.1.) Spitalul Județean de Urgență Miercurea Ciuc</b>	66.10.06.01	6.347,60	0,00	6.347,60	1.436,00	1.847,00	1.767,60	1.297,00	2.378,00	1.000,00	1.000,00	1.000,00	1.000,00	1.000,00
	<b>Venituri - Total</b>		6.136,60	0,00	6.136,60	1.225,00	1.847,00	1.978,60	1.297,00	2.378,00	1.000,00	1.000,00	1.000,00	1.000,00	1.000,00
	Venituri din concesiuni și chirii	30.10.05	0,00	0,00	0,00	0,00	0,00	0,00	0,00	0,00	0,00	0,00	0,00	0,00	0,00
	Venituri din prestări de servicii	33.10.08	0,00	0,00	0,00	0,00	0,00	0,00	0,00	0,00	0,00	0,00	0,00	0,00	0,00
	Venituri din contractele încheiate cu casele de asigurări sociale de sănătate	33.10.21	0,00	0,00	0,00	0,00	0,00	0,00	0,00	0,00	0,00	0,00	0,00	0,00	0,00
	Venituri din contractele încheiate cu direcțiile de sănătate publică din sume alocate de la bugetul de stat	33.10.30	0,00	0,00	0,00	0,00	0,00	0,00	0,00	0,00	0,00	0,00	0,00	0,00	0,00
	Venituri din contractele încheiate cu direcțiile de sănătate publică din sume alocate din veniturile proprii ale Ministerului Sănătății	33.10.31	0,00	0,00	0,00	0,00	0,00	0,00	0,00	0,00	0,00	0,00	0,00	0,00	0,00
	Venituri din contractele încheiate cu instituțiile de medicină legală	33.10.32	0,00	0,00	0,00	0,00	0,00	0,00	0,00	0,00	0,00	0,00	0,00	0,00	0,00
	Donații și sponsorizări	37.10.01	0,00	0,00	0,00	0,00	0,00	0,00	0,00	0,00	0,00	0,00	0,00	0,00	0,00
	Vărsăminte din secțiunea de funcționare pentru finanțarea secțiunii de dezvoltare	37.10.03	0,00	0,00	0,00	0,00	0,00	0,00	0,00	0,00	0,00	0,00	0,00	0,00	0,00
	Vărsăminte din secțiunea de funcționare	37.10.04	500,60	0,00	500,60	284,60	35,00	22,00	159,00	0,00	0,00	0,00	0,00	0,00	0,00



Nr. crt.	DENUMIREA INDICATORILOR	Cod indicator	BUGET 2014					ESTIMĂRI						
			PREVEDERI ANUALE		PREVEDERI TRIMESTRIALE			2015	2016	2017				
			TOTAL	Influență	Program rectificat	Trim. I	Trim. II				Trim. III	Trim. IV		
				din care crește bugetare destinate stingerii plăților restante										
	Sume utilizate de administrațiile locale din excedentul anului precedent pentru secțiunea de funcționare	40.10.15.01	0,00	0,00	0,00	0,00	0,00	0,00	0,00	0,00	0,00	0,00	0,00	0,00
	Sume utilizate de administrațiile locale din excedentul anului precedent pentru secțiunea de dezvoltare	40.10.15.02	0,00	0,00	211,00	0,00	0,00	211,00	0,00	0,00	0,00	0,00	0,00	0,00
	Subvenții de la bugetul de stat către instituții publice finanțate parțial sau integral din venituri proprii pentru proiecte finanțate din FEN postaderare	42.10.39	1.323,00	0,00	0,00	0,00	0,00	0,00	0,00	593,00	444,00	286,00	0,00	0,00
	Subvenții din bugetele locale pentru finanțarea cheltuielilor curente în domeniul sănătății	43.10.10	0,00	0,00	0,00	0,00	0,00	0,00	0,00	0,00	0,00	0,00	0,00	0,00
	Subvenții din bugetele locale pentru finanțarea cheltuielilor de capital din domeniul sănătății	43.10.14	1.350,00	0,00	0,00	0,00	0,00	0,00	940,40	0,00	409,60	0,00	1.000,00	1.000,00
	Sume primite de la UE/alți donatori în contul plăților efectuate și prefinanțări	45.10	2.963,00	0,00	0,00	0,00	0,00	0,00	1.219,00	892,00	852,00	820,00	0,00	0,00
	Fondul European de Dezvoltare Regională	45.10.01	2.963,00	0,00	0,00	0,00	0,00	0,00	1.219,00	892,00	852,00	820,00	0,00	0,00
	Sume primite în contul plăților efectuate în anul curent	45.10.01.01	2.530,00	0,00	0,00	0,00	0,00	0,00	786,00	0,00	0,00	0,00	0,00	0,00
	Sume primite în contul plăților efectuate în anii anteriori	45.10.01.02	0,00	0,00	0,00	0,00	0,00	0,00	0,00	0,00	0,00	0,00	0,00	0,00
	Prefinanțare	45.10.01.03	433,00	0,00	0,00	0,00	0,00	0,00	433,00	0,00	0,00	0,00	0,00	0,00
	Cheltuieli - total -		6.347,60	0,00	0,00	0,00	0,00	0,00	1.436,00	1.847,00	1.767,60	1.297,00	2.378,00	1.000,00
	Cheltuieli de personal	10	0,00	0,00	0,00	0,00	0,00	0,00	0,00	0,00	0,00	0,00	0,00	0,00
	Bunuri și servicii	20	0,00	0,00	0,00	0,00	0,00	0,00	0,00	0,00	0,00	0,00	0,00	0,00
	Proiecte cu finanțare din Fonduri externe nerambursabile (FEN)	56	4.497,00	0,00	0,00	0,00	0,00	0,00	45,00	1.797,00	1.358,00	1.297,00	1.378,00	0,00
	Alte cheltuieli	59	0,00	0,00	0,00	0,00	0,00	0,00	0,00	0,00	0,00	0,00	0,00	0,00
	Active nefinanciare	71	1.850,60	0,00	0,00	0,00	0,00	0,00	1.391,00	50,00	409,60	0,00	1.000,00	1.000,00
	Excedent / Deficit		-211,00	0,00	211,00	0,00	-211,00	0,00	211,00	0,00	211,00	0,00	0,00	0,00
a.1.2)	Spitalul de Psihiatrie Tulgheș	66.10.06.01	211,00	0,00	0,00	0,00	0,00	0,00	10,00	45,00	156,00	0,00	0,00	0,00
	Venituri - Total -		211,00	0,00	0,00	0,00	0,00	0,00	211,00	10,00	156,00	0,00	0,00	0,00
	Venituri din concesiuni și închirieri	30.10.05	0,00	0,00	0,00	0,00	0,00	0,00	0,00	0,00	0,00	0,00	0,00	0,00
	Venituri din prestări de servicii	33.10.08	0,00	0,00	0,00	0,00	0,00	0,00	0,00	0,00	0,00	0,00	0,00	0,00
	Venituri din contractele încheiate cu casele de asigurări sociale de sănătate	33.10.21	0,00	0,00	0,00	0,00	0,00	0,00	0,00	0,00	0,00	0,00	0,00	0,00
	Venituri din contractele încheiate cu directiile de sănătate publică din sume alocate de la bugetul de stat	33.10.30	0,00	0,00	0,00	0,00	0,00	0,00	0,00	0,00	0,00	0,00	0,00	0,00
	Venituri din contractele încheiate cu directiile de sănătate publică din sume alocate din veniturile proprii ale Ministerului Sănătății	33.10.31	0,00	0,00	0,00	0,00	0,00	0,00	0,00	0,00	0,00	0,00	0,00	0,00
	Venituri din contractele încheiate cu instituțiile de medicină legală	33.10.32	0,00	0,00	0,00	0,00	0,00	0,00	0,00	0,00	0,00	0,00	0,00	0,00
	Donații și sponsorizări	37.10.01	0,00	0,00	0,00	0,00	0,00	0,00	0,00	0,00	0,00	0,00	0,00	0,00
	Vărsăminte din secțiunea de funcționare pentru finanțarea secțiunii de dezvoltare	37.10.03	0,00	0,00	0,00	0,00	0,00	0,00	0,00	0,00	0,00	0,00	0,00	0,00
	Vărsăminte din secțiunea de funcționare	37.10.04	10,00	0,00	0,00	0,00	0,00	0,00	10,00	0,00	0,00	0,00	0,00	0,00

Nr. crt.	DENUMIREA INDICATORILOR	Cod indicator	BUGET 2014										ESTIMĂRI			
			PREVEDERI ANUALE					PREVEDERI TRIMESTRIALE					2015	2016	2017	
			TOTAL	din care credite bugetare destinate stingerii plăților restante	Influență	Program rectificat	Trim. I	Trim. II	Trim. III	Trim. IV						
	Sume utilizate de administrațiile locale din excedentul anului precedent pentru secțiunea de funcționare	40.10.15.01	0,00	0,00	0,00	0,00	0,00	0,00	0,00	0,00	0,00	0,00	0,00	0,00	0,00	
	Sume utilizate de administrațiile locale din excedentul anului precedent pentru secțiunea de dezvoltare	40.10.15.02	0,00	0,00	0,00	0,00	0,00	0,00	0,00	0,00	0,00	0,00	0,00	0,00	0,00	
	Subvenții din bugetele locale pentru finanțarea cheltuielilor curente în domeniul sănătății	43.10.10	0,00	0,00	0,00	0,00	0,00	0,00	0,00	0,00	0,00	0,00	0,00	0,00	0,00	
	Subvenții din bugetele locale pentru finanțarea cheltuielilor de capital din domeniul sănătății	43.10.14	201,00	0,00	0,00	201,00	0,00	45,00	156,00	0,00	0,00	0,00	0,00	0,00	0,00	
	<b>Cheltuieli - total -</b>		<b>211,00</b>	<b>0,00</b>	<b>0,00</b>	<b>211,00</b>	<b>0,00</b>	<b>45,00</b>	<b>156,00</b>	<b>0,00</b>	<b>0,00</b>	<b>0,00</b>	<b>0,00</b>	<b>0,00</b>	<b>0,00</b>	
	Cheltuieli de personal	10	0,00	0,00	0,00	0,00	0,00	0,00	0,00	0,00	0,00	0,00	0,00	0,00	0,00	
	Bunuri și servicii	20	0,00	0,00	0,00	0,00	0,00	0,00	0,00	0,00	0,00	0,00	0,00	0,00	0,00	
	Proiecte cu finanțare din Fonduri externe nerambursabile (FEN) postaderare	56	0,00	0,00	0,00	0,00	0,00	0,00	0,00	0,00	0,00	0,00	0,00	0,00	0,00	
	Alte cheltuieli	59	0,00	0,00	0,00	0,00	0,00	0,00	0,00	0,00	0,00	0,00	0,00	0,00	0,00	
	Active nefinanciare	71	211,00	0,00	0,00	211,00	0,00	45,00	156,00	0,00	0,00	0,00	0,00	0,00	0,00	
	<b>Excedent / Deficit</b>		<b>0,00</b>	<b>0,00</b>	<b>0,00</b>	<b>0,00</b>	<b>0,00</b>	<b>0,00</b>	<b>0,00</b>	<b>0,00</b>	<b>0,00</b>	<b>0,00</b>	<b>0,00</b>	<b>0,00</b>	<b>0,00</b>	
<b>2.</b>	<b>CULTURA, RECREERE ȘI RELIGIE</b>	<b>67.10</b>	<b>25,00</b>	<b>0,00</b>	<b>0,00</b>	<b>25,00</b>	<b>18,00</b>	<b>0,00</b>	<b>7,00</b>	<b>0,00</b>	<b>0,00</b>	<b>0,00</b>	<b>0,00</b>	<b>0,00</b>	<b>0,00</b>	
	Venituri - Total -		25,00	0,00	0,00	25,00	18,00	0,00	7,00	0,00	0,00	0,00	0,00	0,00	0,00	
	Taxe și alte venituri în învățământ	33.10.05	0,00	0,00	0,00	0,00	0,00	0,00	0,00	0,00	0,00	0,00	0,00	0,00	0,00	
	Alte venituri din prestări de servicii și alte activități	33.10.50	0,00	0,00	0,00	0,00	0,00	0,00	0,00	0,00	0,00	0,00	0,00	0,00	0,00	
	Venituri din serbări și spectacole școlare, manifestări culturale, artistice și sportive	33.10.19	0,00	0,00	0,00	0,00	0,00	0,00	0,00	0,00	0,00	0,00	0,00	0,00	0,00	
	Venituri din prestări de servicii	33.10.08	0,00	0,00	0,00	0,00	0,00	0,00	0,00	0,00	0,00	0,00	0,00	0,00	0,00	
	Alte venituri	36.10.50	0,00	0,00	0,00	0,00	0,00	0,00	0,00	0,00	0,00	0,00	0,00	0,00	0,00	
	Donații și sponsorizări	37.10.01	0,00	0,00	0,00	0,00	0,00	0,00	0,00	0,00	0,00	0,00	0,00	0,00	0,00	
	Vărsăminte din secțiunea de funcționare pentru finanțarea secțiunii de dezvoltare	37.10.03	0,00	0,00	0,00	0,00	0,00	0,00	0,00	0,00	0,00	0,00	0,00	0,00	0,00	
	Vărsăminte din secțiunea de funcționare	37.10.04	25,00	0,00	0,00	25,00	18,00	0,00	7,00	0,00	0,00	0,00	0,00	0,00	0,00	
	Sume utilizate de administrațiile locale din excedentul anului precedent pentru secțiunea de funcționare	40.10.15.01	0,00	0,00	0,00	0,00	0,00	0,00	0,00	0,00	0,00	0,00	0,00	0,00	0,00	
	Sume utilizate de administrațiile locale din excedentul anului precedent pentru secțiunea de dezvoltare	40.10.15.02	0,00	0,00	0,00	0,00	0,00	0,00	0,00	0,00	0,00	0,00	0,00	0,00	0,00	
	Subvenții pentru instituții publice	43.10.09	0,00	0,00	0,00	0,00	0,00	0,00	0,00	0,00	0,00	0,00	0,00	0,00	0,00	
	<b>Cheltuieli - total -</b>		<b>0,00</b>	<b>0,00</b>	<b>0,00</b>	<b>0,00</b>	<b>0,00</b>	<b>0,00</b>	<b>0,00</b>	<b>0,00</b>	<b>0,00</b>	<b>0,00</b>	<b>0,00</b>	<b>0,00</b>	<b>0,00</b>	
	Cheltuieli de personal	10	25,00	0,00	0,00	25,00	18,00	0,00	7,00	0,00	0,00	0,00	0,00	0,00	0,00	
	Bunuri și servicii	20	0,00	0,00	0,00	0,00	0,00	0,00	0,00	0,00	0,00	0,00	0,00	0,00	0,00	
	Proiecte cu finanțare din Fonduri externe nerambursabile (FEN) postaderare	56	0,00	0,00	0,00	0,00	0,00	0,00	0,00	0,00	0,00	0,00	0,00	0,00	0,00	
	Active nefinanciare ( Cheltuieli de capital )	71	25,00	0,00	0,00	25,00	18,00	0,00	7,00	0,00	0,00	0,00	0,00	0,00	0,00	
	<b>Excedent / Deficit</b>		<b>0,00</b>	<b>0,00</b>	<b>0,00</b>	<b>0,00</b>	<b>0,00</b>	<b>0,00</b>	<b>0,00</b>	<b>0,00</b>	<b>0,00</b>	<b>0,00</b>	<b>0,00</b>	<b>0,00</b>	<b>0,00</b>	
<b>a.)</b>	<b>Servicii culturale</b>	<b>67.10.03</b>	<b>25,00</b>	<b>0,00</b>	<b>0,00</b>	<b>25,00</b>	<b>18,00</b>	<b>0,00</b>	<b>7,00</b>	<b>0,00</b>	<b>0,00</b>	<b>0,00</b>	<b>0,00</b>	<b>0,00</b>	<b>0,00</b>	
	<b>Venituri - Total -</b>		<b>25,00</b>	<b>0,00</b>	<b>0,00</b>	<b>25,00</b>	<b>18,00</b>	<b>0,00</b>	<b>7,00</b>	<b>0,00</b>	<b>0,00</b>	<b>0,00</b>	<b>0,00</b>	<b>0,00</b>	<b>0,00</b>	



Nr. crt.	DENUMIREA INDICATORILOR	Cod indicator	BUGET 2014					ESTIMĂRI						
			PREVEDERI ANUALE			PREVEDERI TRIMESTRIALE								
			TOTAL	Influență	Program rectificat	Trim. I	Trim. II	Trim. III	Trim. IV	2015	2016	2017		
	<b>Venituri - Total -</b>		0,00	0,00	0,00	0,00	0,00	0,00	0,00	0,00	0,00	0,00	0,00	0,00
	Alte venituri din prestari de servicii si alte activitati	33.10.50	0,00	0,00	0,00	0,00	0,00	0,00	0,00	0,00	0,00	0,00	0,00	0,00
	Donatii si sponsorizari	37.10.01	0,00	0,00	0,00	0,00	0,00	0,00	0,00	0,00	0,00	0,00	0,00	0,00
	Vărsăminte din secțiunea de funcționare pentru finanțarea secțiunii de dezvoltare	37.10.03	0,00	0,00	0,00	0,00	0,00	0,00	0,00	0,00	0,00	0,00	0,00	0,00
	Vărsăminte din secțiunea de funcționare	37.10.04	0,00	0,00	0,00	0,00	0,00	0,00	0,00	0,00	0,00	0,00	0,00	0,00
	Sume utilizate de administrațiile locale din excedentul anului precedent pentru secțiunea de funcționare	40.10.15.01	0,00	0,00	0,00	0,00	0,00	0,00	0,00	0,00	0,00	0,00	0,00	0,00
	Sume utilizate de administrațiile locale din excedentul anului precedent pentru secțiunea de dezvoltare	40.10.15.02	0,00	0,00	0,00	0,00	0,00	0,00	0,00	0,00	0,00	0,00	0,00	0,00
	Subvenții pentru instituții publice	43.10.09	0,00	0,00	0,00	0,00	0,00	0,00	0,00	0,00	0,00	0,00	0,00	0,00
	<b>Cheltuieli - total -</b>		0,00	0,00	0,00	0,00	0,00	0,00	0,00	0,00	0,00	0,00	0,00	0,00
	Cheltuieli de personal	10	0,00	0,00	0,00	0,00	0,00	0,00	0,00	0,00	0,00	0,00	0,00	0,00
	Bunuri și servicii	20	0,00	0,00	0,00	0,00	0,00	0,00	0,00	0,00	0,00	0,00	0,00	0,00
	Proiecte cu finanțare din Fonduri externe nerambursabile (FEN) postaderare	56	0,00	0,00	0,00	0,00	0,00	0,00	0,00	0,00	0,00	0,00	0,00	0,00
	Active nefinanciare	71	0,00	0,00	0,00	0,00	0,00	0,00	0,00	0,00	0,00	0,00	0,00	0,00
	<b>Excedent / Deficit</b>		0,00	0,00	0,00	0,00	0,00	0,00	0,00	0,00	0,00	0,00	0,00	0,00
	<b>a.3.) Editura Harghita Népe</b>	<b>67.10.03.11</b>	<b>0,00</b>	<b>0,00</b>	<b>0,00</b>	<b>0,00</b>	<b>0,00</b>	<b>0,00</b>	<b>0,00</b>	<b>0,00</b>	<b>0,00</b>	<b>0,00</b>	<b>0,00</b>	<b>0,00</b>
	<b>Venituri - Total -</b>		0,00	0,00	0,00	0,00	0,00	0,00	0,00	0,00	0,00	0,00	0,00	0,00
	Alte venituri din prestari de servicii si alte activitati	33.10.50	0,00	0,00	0,00	0,00	0,00	0,00	0,00	0,00	0,00	0,00	0,00	0,00
	Alte venituri	36.10.50	0,00	0,00	0,00	0,00	0,00	0,00	0,00	0,00	0,00	0,00	0,00	0,00
	Donatii si sponsorizari	37.10.01	0,00	0,00	0,00	0,00	0,00	0,00	0,00	0,00	0,00	0,00	0,00	0,00
	Vărsăminte din secțiunea de funcționare pentru finanțarea secțiunii de dezvoltare	37.10.03	0,00	0,00	0,00	0,00	0,00	0,00	0,00	0,00	0,00	0,00	0,00	0,00
	Vărsăminte din secțiunea de funcționare	37.10.04	0,00	0,00	0,00	0,00	0,00	0,00	0,00	0,00	0,00	0,00	0,00	0,00
	Sume utilizate de administrațiile locale din excedentul anului precedent pentru secțiunea de funcționare	40.10.15.01	0,00	0,00	0,00	0,00	0,00	0,00	0,00	0,00	0,00	0,00	0,00	0,00
	Sume utilizate de administrațiile locale din excedentul anului precedent pentru secțiunea de dezvoltare	40.10.15.02	0,00	0,00	0,00	0,00	0,00	0,00	0,00	0,00	0,00	0,00	0,00	0,00
	Subvenții pentru instituții publice	43.10.09	0,00	0,00	0,00	0,00	0,00	0,00	0,00	0,00	0,00	0,00	0,00	0,00
	<b>Cheltuieli - total -</b>		0,00	0,00	0,00	0,00	0,00	0,00	0,00	0,00	0,00	0,00	0,00	0,00
	Cheltuieli de personal	10	0,00	0,00	0,00	0,00	0,00	0,00	0,00	0,00	0,00	0,00	0,00	0,00
	Bunuri și servicii	20	0,00	0,00	0,00	0,00	0,00	0,00	0,00	0,00	0,00	0,00	0,00	0,00
	Proiecte cu finanțare din Fonduri externe nerambursabile (FEN) postaderare	56	0,00	0,00	0,00	0,00	0,00	0,00	0,00	0,00	0,00	0,00	0,00	0,00
	Active nefinanciare	71	0,00	0,00	0,00	0,00	0,00	0,00	0,00	0,00	0,00	0,00	0,00	0,00
	<b>Excedent / Deficit</b>		0,00	0,00	0,00	0,00	0,00	0,00	0,00	0,00	0,00	0,00	0,00	0,00
	<b>a.4.) Centrul Cultural Județean Harghita</b>	<b>67.10.03.30</b>	<b>0,00</b>	<b>0,00</b>	<b>0,00</b>	<b>0,00</b>	<b>0,00</b>	<b>0,00</b>	<b>0,00</b>	<b>0,00</b>	<b>0,00</b>	<b>0,00</b>	<b>0,00</b>	<b>0,00</b>
	<b>Venituri - Total -</b>		0,00	0,00	0,00	0,00	0,00	0,00	0,00	0,00	0,00	0,00	0,00	0,00
	Venituri din serbări și spectacole școlare, manifestări culturale, artistice și sportive	33.10.19	0,00	0,00	0,00	0,00	0,00	0,00	0,00	0,00	0,00	0,00	0,00	0,00

Nr. crt.	DENUMIREA INDICATORILOR	Cod indicator	BUGET 2014				ESTIMĂRI					
			PREVEDERI ANUALE		PREVEDERI TRIMESTRIALE							
			TOTAL	Influență	Program rectificat	Trim. I	Trim. II	Trim. III	Trim. IV			
	Alte venituri	36.10.50	0,00	0,00	0,00	0,00	0,00	0,00	0,00	0,00	0,00	0,00
	Donații și sponsorizări	37.10.01	0,00	0,00	0,00	0,00	0,00	0,00	0,00	0,00	0,00	0,00
	Vărsăminte din secțiunea de funcționare pentru finanțarea secțiunii de dezvoltare	37.10.03	0,00	0,00	0,00	0,00	0,00	0,00	0,00	0,00	0,00	0,00
	Vărsăminte din secțiunea de funcționare	37.10.04	0,00	0,00	0,00	0,00	0,00	0,00	0,00	0,00	0,00	0,00
	Sume utilizate de administrațiile locale din excedentul anului precedent pentru secțiunea de funcționare	40.10.15.01	0,00	0,00	0,00	0,00	0,00	0,00	0,00	0,00	0,00	0,00
	Sume utilizate de administrațiile locale din excedentul anului precedent pentru secțiunea de dezvoltare	40.10.15.02	0,00	0,00	0,00	0,00	0,00	0,00	0,00	0,00	0,00	0,00
	Subvenții pentru institutii publice	43.10.09	0,00	0,00	0,00	0,00	0,00	0,00	0,00	0,00	0,00	0,00
	<b>Cheltuieli - total -</b>		<b>0,00</b>	<b>0,00</b>	<b>0,00</b>	<b>0,00</b>	<b>0,00</b>	<b>0,00</b>	<b>0,00</b>	<b>0,00</b>	<b>0,00</b>	<b>0,00</b>
	Cheltuieli de personal	10	0,00	0,00	0,00	0,00	0,00	0,00	0,00	0,00	0,00	0,00
	Bunuri și servicii	20	0,00	0,00	0,00	0,00	0,00	0,00	0,00	0,00	0,00	0,00
	Proiecte cu finanțare din Fonduri externe nerambursabile (FEN) postaderare	56	0,00	0,00	0,00	0,00	0,00	0,00	0,00	0,00	0,00	0,00
	Active nefinanciare	71	0,00	0,00	0,00	0,00	0,00	0,00	0,00	0,00	0,00	0,00
	<b>Excedent / Deficit</b>		<b>0,00</b>	<b>0,00</b>	<b>0,00</b>	<b>0,00</b>	<b>0,00</b>	<b>0,00</b>	<b>0,00</b>	<b>0,00</b>	<b>0,00</b>	<b>0,00</b>
<b>a.5.)</b>	<b>Centrul Județean pentru Conservarea și Promovarea Culturii Tradiționale Harghita</b>	<b>67.10.03.30</b>	<b>0,00</b>	<b>0,00</b>	<b>0,00</b>	<b>0,00</b>	<b>0,00</b>	<b>0,00</b>	<b>0,00</b>	<b>0,00</b>	<b>0,00</b>	<b>0,00</b>
	<b>Venituri - Total -</b>		<b>0,00</b>	<b>0,00</b>	<b>0,00</b>	<b>0,00</b>	<b>0,00</b>	<b>0,00</b>	<b>0,00</b>	<b>0,00</b>	<b>0,00</b>	<b>0,00</b>
	Alte venituri din prestari de servicii si alte activitati	33.10.50	0,00	0,00	0,00	0,00	0,00	0,00	0,00	0,00	0,00	0,00
	Alte venituri	36.10.50	0,00	0,00	0,00	0,00	0,00	0,00	0,00	0,00	0,00	0,00
	Donații și sponsorizări	37.10.01	0,00	0,00	0,00	0,00	0,00	0,00	0,00	0,00	0,00	0,00
	Vărsăminte din secțiunea de funcționare pentru finanțarea secțiunii de dezvoltare	37.10.03	0,00	0,00	0,00	0,00	0,00	0,00	0,00	0,00	0,00	0,00
	Vărsăminte din secțiunea de funcționare	37.10.04	0,00	0,00	0,00	0,00	0,00	0,00	0,00	0,00	0,00	0,00
	Sume utilizate de administrațiile locale din excedentul anului precedent pentru secțiunea de funcționare	40.10.15.01	0,00	0,00	0,00	0,00	0,00	0,00	0,00	0,00	0,00	0,00
	Sume utilizate de administrațiile locale din excedentul anului precedent pentru secțiunea de dezvoltare	40.10.15.02	0,00	0,00	0,00	0,00	0,00	0,00	0,00	0,00	0,00	0,00
	Subvenții pentru institutii publice	43.10.09	0,00	0,00	0,00	0,00	0,00	0,00	0,00	0,00	0,00	0,00
	<b>Cheltuieli - total -</b>		<b>0,00</b>	<b>0,00</b>	<b>0,00</b>	<b>0,00</b>	<b>0,00</b>	<b>0,00</b>	<b>0,00</b>	<b>0,00</b>	<b>0,00</b>	<b>0,00</b>
	Cheltuieli de personal	10	0,00	0,00	0,00	0,00	0,00	0,00	0,00	0,00	0,00	0,00
	Bunuri și servicii	20	0,00	0,00	0,00	0,00	0,00	0,00	0,00	0,00	0,00	0,00
	Proiecte cu finanțare din Fonduri externe nerambursabile (FEN) postaderare	56	0,00	0,00	0,00	0,00	0,00	0,00	0,00	0,00	0,00	0,00
	Active nefinanciare	71	0,00	0,00	0,00	0,00	0,00	0,00	0,00	0,00	0,00	0,00
	<b>Excedent / Deficit</b>		<b>0,00</b>	<b>0,00</b>	<b>0,00</b>	<b>0,00</b>	<b>0,00</b>	<b>0,00</b>	<b>0,00</b>	<b>0,00</b>	<b>0,00</b>	<b>0,00</b>
<b>a.6.)</b>	<b>Centrul Cultural și de Arte Lăzarea</b>	<b>67.10.03.30</b>	<b>0,00</b>	<b>0,00</b>	<b>0,00</b>	<b>0,00</b>	<b>0,00</b>	<b>0,00</b>	<b>0,00</b>	<b>0,00</b>	<b>0,00</b>	<b>0,00</b>
	<b>Venituri - Total -</b>		<b>0,00</b>	<b>0,00</b>	<b>0,00</b>	<b>0,00</b>	<b>0,00</b>	<b>0,00</b>	<b>0,00</b>	<b>0,00</b>	<b>0,00</b>	<b>0,00</b>
	Venituri din serbări și spectacole școlare, manifestări culturale, artistice și sportive	33.10.19	0,00	0,00	0,00	0,00	0,00	0,00	0,00	0,00	0,00	0,00

Nr. crt.	DENUMIREA INDICATORILOR	Cod indicator	BUGET 2014										ESTIMĂRI		
			PREVEDERI ANUALE					PREVEDERI TRIMESTRIALE					2015	2016	2017
			TOTAL	din care credite bugetare destinate stingerii plătilor restante	Influență	Program rectificat	Trim. I	Trim. II	Trim. III	Trim. IV					
	Donații și sponsorizări	37.10.01	0,00	0,00	0,00	0,00	0,00	0,00	0,00	0,00	0,00	0,00	0,00	0,00	0,00
	Vărsăminte din secțiunea de funcționare pentru finanțarea secțiunii de dezvoltare	37.10.03	0,00	0,00	0,00	0,00	0,00	0,00	0,00	0,00	0,00	0,00	0,00	0,00	0,00
	Vărsăminte din secțiunea de funcționare	37.10.04	0,00	0,00	0,00	0,00	0,00	0,00	0,00	0,00	0,00	0,00	0,00	0,00	0,00
	Sume utilizate de administrațiile locale din excedentul anului precedent pentru secțiunea de funcționare	40.10.15.01	0,00	0,00	0,00	0,00	0,00	0,00	0,00	0,00	0,00	0,00	0,00	0,00	0,00
	Sume utilizate de administrațiile locale din excedentul anului precedent pentru secțiunea de dezvoltare	40.10.15.02	0,00	0,00	0,00	0,00	0,00	0,00	0,00	0,00	0,00	0,00	0,00	0,00	0,00
	Subvenții pentru institutii publice	43.10.09	0,00	0,00	0,00	0,00	0,00	0,00	0,00	0,00	0,00	0,00	0,00	0,00	0,00
	<b>Cheltuieli - total -</b>		0,00	0,00	0,00	0,00	0,00	0,00	0,00	0,00	0,00	0,00	0,00	0,00	0,00
	Cheltuieli de personal	10	0,00	0,00	0,00	0,00	0,00	0,00	0,00	0,00	0,00	0,00	0,00	0,00	0,00
	Bunuri și servicii	20	0,00	0,00	0,00	0,00	0,00	0,00	0,00	0,00	0,00	0,00	0,00	0,00	0,00
	Proiecte cu finanțare din Fonduri externe nerambursabile (FEN)	56	0,00	0,00	0,00	0,00	0,00	0,00	0,00	0,00	0,00	0,00	0,00	0,00	0,00
	postaderare	71	0,00	0,00	0,00	0,00	0,00	0,00	0,00	0,00	0,00	0,00	0,00	0,00	0,00
	Active nefinanciare		0,00	0,00	0,00	0,00	0,00	0,00	0,00	0,00	0,00	0,00	0,00	0,00	0,00
	<b>Excedent / Deficit</b>		0,00	0,00	0,00	0,00	0,00	0,00	0,00	0,00	0,00	0,00	0,00	0,00	0,00
a.7.)	<b>Biblioteca Județeană</b>	<b>67.10.03.30</b>	0,00	0,00	0,00	0,00	0,00	0,00	0,00	0,00	0,00	0,00	0,00	0,00	0,00
	<b>Venituri - Total -</b>		0,00	0,00	0,00	0,00	0,00	0,00	0,00	0,00	0,00	0,00	0,00	0,00	0,00
	Venituri din prestări de servicii	33.10.08	0,00	0,00	0,00	0,00	0,00	0,00	0,00	0,00	0,00	0,00	0,00	0,00	0,00
	Vărsăminte din secțiunea de funcționare pentru finanțarea secțiunii de dezvoltare	37.10.03	0,00	0,00	0,00	0,00	0,00	0,00	0,00	0,00	0,00	0,00	0,00	0,00	0,00
	Vărsăminte din secțiunea de funcționare	37.10.04	0,00	0,00	0,00	0,00	0,00	0,00	0,00	0,00	0,00	0,00	0,00	0,00	0,00
	Sume utilizate de administrațiile locale din excedentul anului precedent pentru secțiunea de funcționare	40.10.15.01	0,00	0,00	0,00	0,00	0,00	0,00	0,00	0,00	0,00	0,00	0,00	0,00	0,00
	Sume utilizate de administrațiile locale din excedentul anului precedent pentru secțiunea de dezvoltare	40.10.15.02	0,00	0,00	0,00	0,00	0,00	0,00	0,00	0,00	0,00	0,00	0,00	0,00	0,00
	<b>Cheltuieli - total -</b>		0,00	0,00	0,00	0,00	0,00	0,00	0,00	0,00	0,00	0,00	0,00	0,00	0,00
	Cheltuieli de personal	10	0,00	0,00	0,00	0,00	0,00	0,00	0,00	0,00	0,00	0,00	0,00	0,00	0,00
	Bunuri și servicii	20	0,00	0,00	0,00	0,00	0,00	0,00	0,00	0,00	0,00	0,00	0,00	0,00	0,00
	Proiecte cu finanțare din Fonduri externe nerambursabile (FEN)	56	0,00	0,00	0,00	0,00	0,00	0,00	0,00	0,00	0,00	0,00	0,00	0,00	0,00
	postaderare	71	0,00	0,00	0,00	0,00	0,00	0,00	0,00	0,00	0,00	0,00	0,00	0,00	0,00
	Active nefinanciare		0,00	0,00	0,00	0,00	0,00	0,00	0,00	0,00	0,00	0,00	0,00	0,00	0,00
	<b>Excedent / Deficit</b>		0,00	0,00	0,00	0,00	0,00	0,00	0,00	0,00	0,00	0,00	0,00	0,00	0,00
2.	<b>ASIGURĂRI ȘI ASISTENȚĂ SOCIALĂ</b>	<b>68.10</b>	0,00	0,00	0,00	0,00	0,00	0,00	0,00	0,00	0,00	0,00	0,00	0,00	0,00
	<b>Venituri - Total -</b>		0,00	0,00	0,00	0,00	0,00	0,00	0,00	0,00	0,00	0,00	0,00	0,00	0,00
	Contribuția de întreținere a persoanelor asistate	33.10.13	0,00	0,00	0,00	0,00	0,00	0,00	0,00	0,00	0,00	0,00	0,00	0,00	0,00
	Alte venituri din prestari de servicii si alte activitati	33.10.50	0,00	0,00	0,00	0,00	0,00	0,00	0,00	0,00	0,00	0,00	0,00	0,00	0,00
	Vărsăminte din secțiunea de funcționare pentru finanțarea secțiunii de dezvoltare	37.10.03	0,00	0,00	0,00	0,00	0,00	0,00	0,00	0,00	0,00	0,00	0,00	0,00	0,00
	Vărsăminte din secțiunea de funcționare	37.10.04	0,00	0,00	0,00	0,00	0,00	0,00	0,00	0,00	0,00	0,00	0,00	0,00	0,00
	Sume utilizate de administrațiile locale din excedentul anului precedent pentru secțiunea de funcționare	40.10.15.01	0,00	0,00	0,00	0,00	0,00	0,00	0,00	0,00	0,00	0,00	0,00	0,00	0,00

Nr. crt.	DENUMIREA INDICATORILOR	Cod indicator	BUGET 2014						ESTIMĂRI					
			PREVEDERI ANUALE			PREVEDERI TRIMESTRIALE			2015		2016		2017	
			TOTAL	din care credite bugetare destinate stingerii plăților restante	Influență	Program rectificat	Trim. I	Trim. II	Trim. III	Trim. IV				
	Sume utilizate de administrațiile locale din excedentul anului precedent pentru secțiunea de dezvoltare	40.10.15.02	0,00	0,00	0,00	0,00	0,00	0,00	0,00	0,00	0,00	0,00	0,00	0,00
	<b>Cheltuieli - total -</b>		<b>0,00</b>	<b>0,00</b>	<b>0,00</b>	<b>0,00</b>	<b>0,00</b>	<b>0,00</b>	<b>0,00</b>	<b>0,00</b>	<b>0,00</b>	<b>0,00</b>	<b>0,00</b>	<b>0,00</b>
	Cheltuieli de personal	10	0,00	0,00	0,00	0,00	0,00	0,00	0,00	0,00	0,00	0,00	0,00	0,00
	Bunuri și servicii	20	0,00	0,00	0,00	0,00	0,00	0,00	0,00	0,00	0,00	0,00	0,00	0,00
	Proiecte cu finanțare din Fonduri externe nerambursabile (FEN) postaderare	56	0,00	0,00	0,00	0,00	0,00	0,00	0,00	0,00	0,00	0,00	0,00	0,00
	Active nefinanciare	71	0,00	0,00	0,00	0,00	0,00	0,00	0,00	0,00	0,00	0,00	0,00	0,00
	<b>Excedent / Deficit</b>		<b>0,00</b>	<b>0,00</b>	<b>0,00</b>	<b>0,00</b>	<b>0,00</b>	<b>0,00</b>	<b>0,00</b>	<b>0,00</b>	<b>0,00</b>	<b>0,00</b>	<b>0,00</b>	<b>0,00</b>
<b>a.)</b>	<b>Asistență socială în caz de boli și invalidități</b>	<b>68.10.05</b>	<b>0,00</b>	<b>0,00</b>	<b>0,00</b>	<b>0,00</b>	<b>0,00</b>	<b>0,00</b>	<b>0,00</b>	<b>0,00</b>	<b>0,00</b>	<b>0,00</b>	<b>0,00</b>	<b>0,00</b>
	<b>Venituri - Total -</b>		<b>0,00</b>	<b>0,00</b>	<b>0,00</b>	<b>0,00</b>	<b>0,00</b>	<b>0,00</b>	<b>0,00</b>	<b>0,00</b>	<b>0,00</b>	<b>0,00</b>	<b>0,00</b>	<b>0,00</b>
	Contribuția de întreținere a persoanelor asistate	33.10.13	0,00	0,00	0,00	0,00	0,00	0,00	0,00	0,00	0,00	0,00	0,00	0,00
	Vărsăminte din secțiunea de funcționare pentru finanțarea secțiunii de dezvoltare	37.10.03	0,00	0,00	0,00	0,00	0,00	0,00	0,00	0,00	0,00	0,00	0,00	0,00
	Vărsăminte din secțiunea de funcționare	37.10.04	0,00	0,00	0,00	0,00	0,00	0,00	0,00	0,00	0,00	0,00	0,00	0,00
	Sume utilizate de administrațiile locale din excedentul anului precedent pentru secțiunea de funcționare	40.10.15.01	0,00	0,00	0,00	0,00	0,00	0,00	0,00	0,00	0,00	0,00	0,00	0,00
	Sume utilizate de administrațiile locale din excedentul anului precedent pentru secțiunea de dezvoltare	40.10.15.02	0,00	0,00	0,00	0,00	0,00	0,00	0,00	0,00	0,00	0,00	0,00	0,00
	<b>Cheltuieli - total -</b>		<b>0,00</b>	<b>0,00</b>	<b>0,00</b>	<b>0,00</b>	<b>0,00</b>	<b>0,00</b>	<b>0,00</b>	<b>0,00</b>	<b>0,00</b>	<b>0,00</b>	<b>0,00</b>	<b>0,00</b>
	Cheltuieli de personal	10	0,00	0,00	0,00	0,00	0,00	0,00	0,00	0,00	0,00	0,00	0,00	0,00
	Bunuri și servicii	20	0,00	0,00	0,00	0,00	0,00	0,00	0,00	0,00	0,00	0,00	0,00	0,00
	Proiecte cu finanțare din Fonduri externe nerambursabile (FEN) postaderare	56	0,00	0,00	0,00	0,00	0,00	0,00	0,00	0,00	0,00	0,00	0,00	0,00
	Active nefinanciare	71	0,00	0,00	0,00	0,00	0,00	0,00	0,00	0,00	0,00	0,00	0,00	0,00
	<b>Excedent / Deficit</b>		<b>0,00</b>	<b>0,00</b>	<b>0,00</b>	<b>0,00</b>	<b>0,00</b>	<b>0,00</b>	<b>0,00</b>	<b>0,00</b>	<b>0,00</b>	<b>0,00</b>	<b>0,00</b>	<b>0,00</b>
<b>a</b>	<b>Centru de îngrijire Frumoasa, Gheorgheni, Tulgheș, Locuințe protejate</b>	<b>68.10.05.02</b>	<b>0,00</b>	<b>0,00</b>	<b>0,00</b>	<b>0,00</b>	<b>0,00</b>	<b>0,00</b>	<b>0,00</b>	<b>0,00</b>	<b>0,00</b>	<b>0,00</b>	<b>0,00</b>	<b>0,00</b>
	<b>Venituri - Total -</b>		<b>0,00</b>	<b>0,00</b>	<b>0,00</b>	<b>0,00</b>	<b>0,00</b>	<b>0,00</b>	<b>0,00</b>	<b>0,00</b>	<b>0,00</b>	<b>0,00</b>	<b>0,00</b>	<b>0,00</b>
	Contribuția de întreținere a persoanelor asistate	33.10.13	0,00	0,00	0,00	0,00	0,00	0,00	0,00	0,00	0,00	0,00	0,00	0,00
	Vărsăminte din secțiunea de funcționare pentru finanțarea secțiunii de dezvoltare	37.10.03	0,00	0,00	0,00	0,00	0,00	0,00	0,00	0,00	0,00	0,00	0,00	0,00
	Vărsăminte din secțiunea de funcționare	37.10.04	0,00	0,00	0,00	0,00	0,00	0,00	0,00	0,00	0,00	0,00	0,00	0,00
	Sume utilizate de administrațiile locale din excedentul anului precedent pentru secțiunea de funcționare	40.10.15.01	0,00	0,00	0,00	0,00	0,00	0,00	0,00	0,00	0,00	0,00	0,00	0,00
	Sume utilizate de administrațiile locale din excedentul anului precedent pentru secțiunea de dezvoltare	40.10.15.02	0,00	0,00	0,00	0,00	0,00	0,00	0,00	0,00	0,00	0,00	0,00	0,00
	<b>Cheltuieli - total -</b>		<b>0,00</b>	<b>0,00</b>	<b>0,00</b>	<b>0,00</b>	<b>0,00</b>	<b>0,00</b>	<b>0,00</b>	<b>0,00</b>	<b>0,00</b>	<b>0,00</b>	<b>0,00</b>	<b>0,00</b>
	Cheltuieli de personal	10	0,00	0,00	0,00	0,00	0,00	0,00	0,00	0,00	0,00	0,00	0,00	0,00
	Bunuri și servicii	20	0,00	0,00	0,00	0,00	0,00	0,00	0,00	0,00	0,00	0,00	0,00	0,00
	Proiecte cu finanțare din Fonduri externe nerambursabile (FEN) postaderare	56	0,00	0,00	0,00	0,00	0,00	0,00	0,00	0,00	0,00	0,00	0,00	0,00

Nr. crt.	DENUMIREA INDICATORILOR	Cod indicator	BUGET 2014										ESTIMĂRI		
			PREVEDERI ANUALE					PREVEDERI TRIMESTRIALE					2015	2016	2017
			TOTAL	din care credite bugetare destinate stingerii plăților restante	Influență	Program rectificat	Trim. I	Trim. II	Trim. III	Trim. IV					
	Active nefinanciare	71	0,00	0,00	0,00	0,00	0,00	0,00	0,00	0,00	0,00	0,00	0,00	0,00	0,00
	<b>Excedent / Deficit</b>		<b>0,00</b>	<b>0,00</b>	<b>0,00</b>	<b>0,00</b>	<b>0,00</b>	<b>0,00</b>	<b>0,00</b>	<b>0,00</b>	<b>0,00</b>	<b>0,00</b>	<b>0,00</b>	<b>0,00</b>	<b>0,00</b>
<b>b.</b>	<b>Centru de recuperare neuromotorie de tip ambulatoriu</b>	<b>68.10.50.50</b>	<b>0,00</b>	<b>0,00</b>	<b>0,00</b>	<b>0,00</b>	<b>0,00</b>	<b>0,00</b>	<b>0,00</b>	<b>0,00</b>	<b>0,00</b>	<b>0,00</b>	<b>0,00</b>	<b>0,00</b>	<b>0,00</b>
	<b>Venituri - Total -</b>		<b>0,00</b>	<b>0,00</b>	<b>0,00</b>	<b>0,00</b>	<b>0,00</b>	<b>0,00</b>	<b>0,00</b>	<b>0,00</b>	<b>0,00</b>	<b>0,00</b>	<b>0,00</b>	<b>0,00</b>	<b>0,00</b>
	Alte venituri din prestari de servicii si alte activitati	33.10.50	0,00	0,00	0,00	0,00	0,00	0,00	0,00	0,00	0,00	0,00	0,00	0,00	0,00
	Vărsăminte din secțiunea de funcționare pentru finanțarea secțiunii de dezvoltare	37.10.03	0,00	0,00	0,00	0,00	0,00	0,00	0,00	0,00	0,00	0,00	0,00	0,00	0,00
	Vărsăminte din secțiunea de funcționare	37.10.04	0,00	0,00	0,00	0,00	0,00	0,00	0,00	0,00	0,00	0,00	0,00	0,00	0,00
	Sume utilizate de administratiile locale din excedentul anului precedent pentru secțiunea de funcționare	40.10.15.01	0,00	0,00	0,00	0,00	0,00	0,00	0,00	0,00	0,00	0,00	0,00	0,00	0,00
	Sume utilizate de administratiile locale din excedentul anului precedent pentru secțiunea de dezvoltare	40.10.15.02	0,00	0,00	0,00	0,00	0,00	0,00	0,00	0,00	0,00	0,00	0,00	0,00	0,00
	<b>Cheltuieli - total -</b>		<b>0,00</b>	<b>0,00</b>	<b>0,00</b>	<b>0,00</b>	<b>0,00</b>	<b>0,00</b>	<b>0,00</b>	<b>0,00</b>	<b>0,00</b>	<b>0,00</b>	<b>0,00</b>	<b>0,00</b>	<b>0,00</b>
	Cheltuieli de personal	10	0,00	0,00	0,00	0,00	0,00	0,00	0,00	0,00	0,00	0,00	0,00	0,00	0,00
	Bunuri și servicii	20	0,00	0,00	0,00	0,00	0,00	0,00	0,00	0,00	0,00	0,00	0,00	0,00	0,00
	Proiecte cu finanțare din Fonduri externe nerambursabile (FEN) postaderare	56	0,00	0,00	0,00	0,00	0,00	0,00	0,00	0,00	0,00	0,00	0,00	0,00	0,00
	Active nefinanciare	71	0,00	0,00	0,00	0,00	0,00	0,00	0,00	0,00	0,00	0,00	0,00	0,00	0,00
	<b>Excedent / Deficit</b>		<b>0,00</b>	<b>0,00</b>	<b>0,00</b>	<b>0,00</b>	<b>0,00</b>	<b>0,00</b>	<b>0,00</b>	<b>0,00</b>	<b>0,00</b>	<b>0,00</b>	<b>0,00</b>	<b>0,00</b>	<b>0,00</b>
<b>V.</b>	<b>Partea a V-a ACȚIUNI ECONOMICE</b>		<b>0,00</b>	<b>0,00</b>	<b>0,00</b>	<b>0,00</b>	<b>0,00</b>	<b>0,00</b>	<b>0,00</b>	<b>0,00</b>	<b>0,00</b>	<b>0,00</b>	<b>0,00</b>	<b>0,00</b>	<b>0,00</b>
<b>1</b>	<b>ACȚIUNI GENERALE ECONOMICE, COMERCIALE ȘI DE MUNCĂ</b>	<b>80.10</b>	<b>0,00</b>	<b>0,00</b>	<b>0,00</b>	<b>0,00</b>	<b>0,00</b>	<b>0,00</b>	<b>0,00</b>	<b>0,00</b>	<b>0,00</b>	<b>0,00</b>	<b>0,00</b>	<b>0,00</b>	<b>0,00</b>
	<b>Venituri - Total -</b>		<b>0,00</b>	<b>0,00</b>	<b>0,00</b>	<b>0,00</b>	<b>0,00</b>	<b>0,00</b>	<b>0,00</b>	<b>0,00</b>	<b>0,00</b>	<b>0,00</b>	<b>0,00</b>	<b>0,00</b>	<b>0,00</b>
	Alte venituri din prestari de servicii si alte activitati	33.10.50	0,00	0,00	0,00	0,00	0,00	0,00	0,00	0,00	0,00	0,00	0,00	0,00	0,00
	Vărsăminte din secțiunea de funcționare pentru finanțarea secțiunii de dezvoltare	37.10.03	0,00	0,00	0,00	0,00	0,00	0,00	0,00	0,00	0,00	0,00	0,00	0,00	0,00
	Vărsăminte din secțiunea de funcționare	37.10.04	0,00	0,00	0,00	0,00	0,00	0,00	0,00	0,00	0,00	0,00	0,00	0,00	0,00
	Sume utilizate de administratiile locale din excedentul anului precedent pentru secțiunea de funcționare	40.10.15.01	0,00	0,00	0,00	0,00	0,00	0,00	0,00	0,00	0,00	0,00	0,00	0,00	0,00
	Sume utilizate de administratiile locale din excedentul anului precedent pentru secțiunea de dezvoltare	40.10.15.02	0,00	0,00	0,00	0,00	0,00	0,00	0,00	0,00	0,00	0,00	0,00	0,00	0,00
	<b>Cheltuieli - total -</b>	<b>43.10.09</b>	<b>0,00</b>	<b>0,00</b>	<b>0,00</b>	<b>0,00</b>	<b>0,00</b>	<b>0,00</b>	<b>0,00</b>	<b>0,00</b>	<b>0,00</b>	<b>0,00</b>	<b>0,00</b>	<b>0,00</b>	<b>0,00</b>
	Cheltuieli de personal	10	0,00	0,00	0,00	0,00	0,00	0,00	0,00	0,00	0,00	0,00	0,00	0,00	0,00
	Bunuri și servicii	20	0,00	0,00	0,00	0,00	0,00	0,00	0,00	0,00	0,00	0,00	0,00	0,00	0,00
	Proiecte cu finanțare din Fonduri externe nerambursabile (FEN) postaderare	56	0,00	0,00	0,00	0,00	0,00	0,00	0,00	0,00	0,00	0,00	0,00	0,00	0,00
	Active nefinanciare	71	0,00	0,00	0,00	0,00	0,00	0,00	0,00	0,00	0,00	0,00	0,00	0,00	0,00
	<b>Excedent / Deficit</b>		<b>0,00</b>	<b>0,00</b>	<b>0,00</b>	<b>0,00</b>	<b>0,00</b>	<b>0,00</b>	<b>0,00</b>	<b>0,00</b>	<b>0,00</b>	<b>0,00</b>	<b>0,00</b>	<b>0,00</b>	<b>0,00</b>
<b>a.)</b>	<b>Acțiuni generale economice și comerciale</b>	<b>80.10.01</b>	<b>0,00</b>	<b>0,00</b>	<b>0,00</b>	<b>0,00</b>	<b>0,00</b>	<b>0,00</b>	<b>0,00</b>	<b>0,00</b>	<b>0,00</b>	<b>0,00</b>	<b>0,00</b>	<b>0,00</b>	<b>0,00</b>
	<b>Venituri - Total -</b>		<b>0,00</b>	<b>0,00</b>	<b>0,00</b>	<b>0,00</b>	<b>0,00</b>	<b>0,00</b>	<b>0,00</b>	<b>0,00</b>	<b>0,00</b>	<b>0,00</b>	<b>0,00</b>	<b>0,00</b>	<b>0,00</b>
	Alte venituri din prestari de servicii si alte activitati	33.10.50	0,00	0,00	0,00	0,00	0,00	0,00	0,00	0,00	0,00	0,00	0,00	0,00	0,00



Nr. crt.	DENUMIREA INDICATORILOR	Cod indicator	BUGET 2014						ESTIMĂRI				
			PREVEDERI ANUALE			PREVEDERI TRIMESTRIALE			2015	2016	2017		
			TOTAL	din care credite bugetare destinate sîngelui plăşilor restante	Influenţă	Program rectificat	Trim. I	Trim. II				Trim. III	Trim. IV
	Vărsăminte din secţiunea de funcţionare pentru finanţarea secţiunii de dezvoltare	37.10.03	0,00	0,00	0,00	0,00	0,00	0,00	0,00	0,00	0,00	0,00	0,00
	Vărsăminte din secţiunea de funcţionare	37.10.04	0,00	0,00	0,00	0,00	0,00	0,00	0,00	0,00	0,00	0,00	0,00
	Sume utilizate de administraţiile locale din excedentul anului precedent pentru secţiunea de funcţionare	40.10.15.01	0,00	0,00	0,00	0,00	0,00	0,00	0,00	0,00	0,00	0,00	0,00
	Sume utilizate de administraţiile locale din excedentul anului precedent pentru secţiunea de dezvoltare	40.10.15.02	0,00	0,00	0,00	0,00	0,00	0,00	0,00	0,00	0,00	0,00	0,00
	Subvenţii pentru institutii publice	43.10.09	0,00	0,00	0,00	0,00	0,00	0,00	0,00	0,00	0,00	0,00	0,00
	<b>Cheltuieli - total -</b>		<b>0,00</b>	<b>0,00</b>	<b>0,00</b>	<b>0,00</b>	<b>0,00</b>	<b>0,00</b>	<b>0,00</b>	<b>0,00</b>	<b>0,00</b>	<b>0,00</b>	<b>0,00</b>
	Cheltuieli de personal	10	0,00	0,00	0,00	0,00	0,00	0,00	0,00	0,00	0,00	0,00	0,00
	Bunuri şi servicii	20	0,00	0,00	0,00	0,00	0,00	0,00	0,00	0,00	0,00	0,00	0,00
	Proiecte cu finanţare din Fonduri externe nerambursabile (FEN)	56	0,00	0,00	0,00	0,00	0,00	0,00	0,00	0,00	0,00	0,00	0,00
	postaderare	71	0,00	0,00	0,00	0,00	0,00	0,00	0,00	0,00	0,00	0,00	0,00
	Active nefinanciare		0,00	0,00	0,00	0,00	0,00	0,00	0,00	0,00	0,00	0,00	0,00
	<b>Excedent / Deficit</b>		<b>0,00</b>	<b>0,00</b>	<b>0,00</b>	<b>0,00</b>	<b>0,00</b>	<b>0,00</b>	<b>0,00</b>	<b>0,00</b>	<b>0,00</b>	<b>0,00</b>	<b>0,00</b>
<b>a.1.)</b>	<b>Alte cheltuieli pentru acţiuni generale economice şi comerciale</b>	<b>80.10.01.30</b>	<b>0,00</b>	<b>0,00</b>	<b>0,00</b>	<b>0,00</b>	<b>0,00</b>	<b>0,00</b>	<b>0,00</b>	<b>0,00</b>	<b>0,00</b>	<b>0,00</b>	<b>0,00</b>
	<b>Venituri - Total -</b>		<b>0,00</b>	<b>0,00</b>	<b>0,00</b>	<b>0,00</b>	<b>0,00</b>	<b>0,00</b>	<b>0,00</b>	<b>0,00</b>	<b>0,00</b>	<b>0,00</b>	<b>0,00</b>
	Alte venituri din prestari de servicii si alte activitati	33.10.50	0,00	0,00	0,00	0,00	0,00	0,00	0,00	0,00	0,00	0,00	0,00
	Vărsăminte din secţiunea de funcţionare pentru finanţarea secţiunii de dezvoltare	37.10.03	0,00	0,00	0,00	0,00	0,00	0,00	0,00	0,00	0,00	0,00	0,00
	Vărsăminte din secţiunea de funcţionare	37.10.04	0,00	0,00	0,00	0,00	0,00	0,00	0,00	0,00	0,00	0,00	0,00
	Sume utilizate de administraţiile locale din excedentul anului precedent pentru secţiunea de funcţionare	40.10.15.01	0,00	0,00	0,00	0,00	0,00	0,00	0,00	0,00	0,00	0,00	0,00
	Sume utilizate de administraţiile locale din excedentul anului precedent pentru secţiunea de dezvoltare	40.10.15.02	0,00	0,00	0,00	0,00	0,00	0,00	0,00	0,00	0,00	0,00	0,00
	Subvenţii pentru institutii publice	43.10.09	0,00	0,00	0,00	0,00	0,00	0,00	0,00	0,00	0,00	0,00	0,00
	<b>Cheltuieli - total -</b>		<b>0,00</b>	<b>0,00</b>	<b>0,00</b>	<b>0,00</b>	<b>0,00</b>	<b>0,00</b>	<b>0,00</b>	<b>0,00</b>	<b>0,00</b>	<b>0,00</b>	<b>0,00</b>
	Cheltuieli de personal	10	0,00	0,00	0,00	0,00	0,00	0,00	0,00	0,00	0,00	0,00	0,00
	Bunuri şi servicii	20	0,00	0,00	0,00	0,00	0,00	0,00	0,00	0,00	0,00	0,00	0,00
	Proiecte cu finanţare din Fonduri externe nerambursabile (FEN)	56	0,00	0,00	0,00	0,00	0,00	0,00	0,00	0,00	0,00	0,00	0,00
	postaderare	71	0,00	0,00	0,00	0,00	0,00	0,00	0,00	0,00	0,00	0,00	0,00
	Active nefinanciare		0,00	0,00	0,00	0,00	0,00	0,00	0,00	0,00	0,00	0,00	0,00
	<b>Excedent / Deficit</b>		<b>0,00</b>	<b>0,00</b>	<b>0,00</b>	<b>0,00</b>	<b>0,00</b>	<b>0,00</b>	<b>0,00</b>	<b>0,00</b>	<b>0,00</b>	<b>0,00</b>	<b>0,00</b>
<b>a.1.1.)</b>	<b>Centrul de Studii al Consiliului Judeţean Harghita</b>	<b>80.10.01.30</b>	<b>0,00</b>	<b>0,00</b>	<b>0,00</b>	<b>0,00</b>	<b>0,00</b>	<b>0,00</b>	<b>0,00</b>	<b>0,00</b>	<b>0,00</b>	<b>0,00</b>	<b>0,00</b>
	<b>Venituri - Total -</b>		<b>0,00</b>	<b>0,00</b>	<b>0,00</b>	<b>0,00</b>	<b>0,00</b>	<b>0,00</b>	<b>0,00</b>	<b>0,00</b>	<b>0,00</b>	<b>0,00</b>	<b>0,00</b>
	Alte venituri din prestari de servicii si alte activitati	33.10.50	0,00	0,00	0,00	0,00	0,00	0,00	0,00	0,00	0,00	0,00	0,00
	Vărsăminte din secţiunea de funcţionare pentru finanţarea secţiunii de dezvoltare	37.10.03	0,00	0,00	0,00	0,00	0,00	0,00	0,00	0,00	0,00	0,00	0,00
	Vărsăminte din secţiunea de funcţionare	37.10.04	0,00	0,00	0,00	0,00	0,00	0,00	0,00	0,00	0,00	0,00	0,00

Nr. crt.	DENUMIREA INDICATORILOR	Cod indicator	BUGET 2014					ESTIMĂRI				
			PREVEDERI ANUALE		Program rectificat	PREVEDERI TRIMESTRIALE			2015	2016	2017	
			TOTAL	Influență		Trim. I	Trim. II	Trim. III				Trim. IV
			din care creșterea bugetare destinate sângerei plăilor restante									
	Sume utilizate de administrațiile locale din excedentul anului precedent pentru secțiunea de funcționare	40.10.15.01	0,00	0,00	0,00	0,00	0,00	0,00	0,00	0,00	0,00	0,00
	Sume utilizate de administrațiile locale din excedentul anului precedent pentru secțiunea de dezvoltare	40.10.15.02	0,00	0,00	0,00	0,00	0,00	0,00	0,00	0,00	0,00	0,00
	Subvenții pentru instituții publice	43.10.09	0,00	0,00	0,00	0,00	0,00	0,00	0,00	0,00	0,00	0,00
	<b>Cheltuieli - total</b>		0,00	0,00	0,00	0,00	0,00	0,00	0,00	0,00	0,00	0,00
	Cheltuieli de personal	10	0,00	0,00	0,00	0,00	0,00	0,00	0,00	0,00	0,00	0,00
	Bunuri și servicii	20	0,00	0,00	0,00	0,00	0,00	0,00	0,00	0,00	0,00	0,00
	Proiecte cu finanțare din Fonduri externe nerambursabile (FEN)	56	0,00	0,00	0,00	0,00	0,00	0,00	0,00	0,00	0,00	0,00
	postaderare											
	Active nefinanciare	71	0,00	0,00	0,00	0,00	0,00	0,00	0,00	0,00	0,00	0,00
	<b>Excedent / Deficit</b>		0,00	0,00	0,00	0,00	0,00	0,00	0,00	0,00	0,00	0,00
<b>2</b>	<b>AGRICULTURĂ, SILVICULTURĂ, PISCICULTURĂ ȘI VÂNTĂTOARE</b>	<b>83.10</b>	<b>0,00</b>	<b>0,00</b>	<b>0,00</b>	<b>0,00</b>	<b>0,00</b>	<b>0,00</b>	<b>0,00</b>	<b>0,00</b>	<b>0,00</b>	<b>0,00</b>
	<b>Venituri - Total</b>		0,00	0,00	0,00	0,00	0,00	0,00	0,00	0,00	0,00	0,00
	Venituri din prestări de servicii	33.10.08	0,00	0,00	0,00	0,00	0,00	0,00	0,00	0,00	0,00	0,00
	Vărsăminte din secțiunea de funcționare pentru finanțarea secțiunii de dezvoltare	37.10.03	0,00	0,00	0,00	0,00	0,00	0,00	0,00	0,00	0,00	0,00
	Vărsăminte din secțiunea de funcționare	37.10.04	0,00	0,00	0,00	0,00	0,00	0,00	0,00	0,00	0,00	0,00
	Sume utilizate de administrațiile locale din excedentul anului precedent pentru secțiunea de funcționare	40.10.15.01	0,00	0,00	0,00	0,00	0,00	0,00	0,00	0,00	0,00	0,00
	Sume utilizate de administrațiile locale din excedentul anului precedent pentru secțiunea de dezvoltare	40.10.15.02	0,00	0,00	0,00	0,00	0,00	0,00	0,00	0,00	0,00	0,00
	Subvenții din bugetul local pentru finanțarea camerelor agricole	43.10.15	0,00	0,00	0,00	0,00	0,00	0,00	0,00	0,00	0,00	0,00
	<b>Cheltuieli - total</b>		0,00	0,00	0,00	0,00	0,00	0,00	0,00	0,00	0,00	0,00
	Cheltuieli de personal	10	0,00	0,00	0,00	0,00	0,00	0,00	0,00	0,00	0,00	0,00
	Bunuri și servicii	20	0,00	0,00	0,00	0,00	0,00	0,00	0,00	0,00	0,00	0,00
	Proiecte cu finanțare din Fonduri externe nerambursabile (FEN)	56	0,00	0,00	0,00	0,00	0,00	0,00	0,00	0,00	0,00	0,00
	postaderare											
	Active nefinanciare	71	0,00	0,00	0,00	0,00	0,00	0,00	0,00	0,00	0,00	0,00
	<b>Excedent / Deficit</b>		0,00	0,00	0,00	0,00	0,00	0,00	0,00	0,00	0,00	0,00
<b>a.)</b>	<b>Agricultură</b>	<b>83.10.03</b>	<b>0,00</b>	<b>0,00</b>	<b>0,00</b>	<b>0,00</b>	<b>0,00</b>	<b>0,00</b>	<b>0,00</b>	<b>0,00</b>	<b>0,00</b>	<b>0,00</b>
	<b>Venituri - Total</b>		0,00	0,00	0,00	0,00	0,00	0,00	0,00	0,00	0,00	0,00
	Venituri din prestări de servicii	33.10.08	0,00	0,00	0,00	0,00	0,00	0,00	0,00	0,00	0,00	0,00
	Vărsăminte din secțiunea de funcționare pentru finanțarea secțiunii de dezvoltare	37.10.03	0,00	0,00	0,00	0,00	0,00	0,00	0,00	0,00	0,00	0,00
	Vărsăminte din secțiunea de funcționare	37.10.04	0,00	0,00	0,00	0,00	0,00	0,00	0,00	0,00	0,00	0,00
	Sume utilizate de administrațiile locale din excedentul anului precedent pentru secțiunea de funcționare	40.10.15.01	0,00	0,00	0,00	0,00	0,00	0,00	0,00	0,00	0,00	0,00
	Sume utilizate de administrațiile locale din excedentul anului precedent pentru secțiunea de dezvoltare	40.10.15.02	0,00	0,00	0,00	0,00	0,00	0,00	0,00	0,00	0,00	0,00
	Subvenții din bugetul local pentru finanțarea camerelor agricole	43.10.15	0,00	0,00	0,00	0,00	0,00	0,00	0,00	0,00	0,00	0,00
	<b>Cheltuieli - total</b>		0,00	0,00	0,00	0,00	0,00	0,00	0,00	0,00	0,00	0,00

Nr. crt.	DENUMIREA INDICATORILOR	Cod indicator	BUGET 2014				ESTIMĂRI							
			PREVEDERI ANUALE		PREVEDERI TRIMESTRIALE		2015		2016		2017			
			TOTAL	din care credite bugetare destinate stringențelor plăților restante	Influență	Program rectificat	Trim. I	Trim. II	Trim. III	Trim. IV	2015	2016	2017	
	Cheltuieli de personal	10	0,00	0,00	0,00	0,00	0,00	0,00	0,00	0,00	0,00	0,00	0,00	0,00
	Bunuri și servicii	20	0,00	0,00	0,00	0,00	0,00	0,00	0,00	0,00	0,00	0,00	0,00	0,00
	Proiecte cu finanțare din Fonduri externe nerambursabile (FEN) postaderare	56	0,00	0,00	0,00	0,00	0,00	0,00	0,00	0,00	0,00	0,00	0,00	0,00
	Active nefinanciare	71	0,00	0,00	0,00	0,00	0,00	0,00	0,00	0,00	0,00	0,00	0,00	0,00
	<b>Excedent / Deficit</b>		0,00	0,00	0,00	0,00	0,00	0,00	0,00	0,00	0,00	0,00	0,00	0,00
a.1)	<b>Camera Agricolă a Județului Harghita</b>	<b>83.10.03.07</b>	<b>0,00</b>	<b>0,00</b>	<b>0,00</b>	<b>0,00</b>	<b>0,00</b>	<b>0,00</b>	<b>0,00</b>	<b>0,00</b>	<b>0,00</b>	<b>0,00</b>	<b>0,00</b>	<b>0,00</b>
	<b>Venituri - Total</b>		<b>0,00</b>	<b>0,00</b>	<b>0,00</b>	<b>0,00</b>	<b>0,00</b>	<b>0,00</b>	<b>0,00</b>	<b>0,00</b>	<b>0,00</b>	<b>0,00</b>	<b>0,00</b>	<b>0,00</b>
	Venituri din prestări de servicii	33.10.08	0,00	0,00	0,00	0,00	0,00	0,00	0,00	0,00	0,00	0,00	0,00	0,00
	Vărsăminte din secțiunea de funcționare pentru finanțarea secțiunii de dezvoltare	37.10.03	0,00	0,00	0,00	0,00	0,00	0,00	0,00	0,00	0,00	0,00	0,00	0,00
	Vărsăminte din secțiunea de funcționare	37.10.04	0,00	0,00	0,00	0,00	0,00	0,00	0,00	0,00	0,00	0,00	0,00	0,00
	Sume utilizate de administrațiile locale din excedentul anului precedent pentru secțiunea de funcționare	40.10.15.01	0,00	0,00	0,00	0,00	0,00	0,00	0,00	0,00	0,00	0,00	0,00	0,00
	Sume utilizate de administrațiile locale din excedentul anului precedent pentru secțiunea de dezvoltare	40.10.15.02	0,00	0,00	0,00	0,00	0,00	0,00	0,00	0,00	0,00	0,00	0,00	0,00
	Subvenții din bugetul local pentru finanțarea camerelor agricole	43.10.15	0,00	0,00	0,00	0,00	0,00	0,00	0,00	0,00	0,00	0,00	0,00	0,00
	<b>Cheltuieli - total</b>		<b>0,00</b>	<b>0,00</b>	<b>0,00</b>	<b>0,00</b>	<b>0,00</b>	<b>0,00</b>	<b>0,00</b>	<b>0,00</b>	<b>0,00</b>	<b>0,00</b>	<b>0,00</b>	<b>0,00</b>
	Cheltuieli de personal	10	0,00	0,00	0,00	0,00	0,00	0,00	0,00	0,00	0,00	0,00	0,00	0,00
	Bunuri și servicii	20	0,00	0,00	0,00	0,00	0,00	0,00	0,00	0,00	0,00	0,00	0,00	0,00
	Proiecte cu finanțare din Fonduri externe nerambursabile (FEN) postaderare	56	0,00	0,00	0,00	0,00	0,00	0,00	0,00	0,00	0,00	0,00	0,00	0,00
	Active nefinanciare	71	0,00	0,00	0,00	0,00	0,00	0,00	0,00	0,00	0,00	0,00	0,00	0,00
	<b>Excedent / Deficit</b>		<b>0,00</b>	<b>0,00</b>	<b>0,00</b>	<b>0,00</b>	<b>0,00</b>	<b>0,00</b>	<b>0,00</b>	<b>0,00</b>	<b>0,00</b>	<b>0,00</b>	<b>0,00</b>	<b>0,00</b>
	<b>VII. REZERVE, EXCEDENT/DEFICIT</b>	<b>96.10</b>	<b>-211,00</b>	<b>0,00</b>	<b>211,00</b>	<b>0,00</b>	<b>-211,00</b>	<b>0,00</b>	<b>211,00</b>	<b>0,00</b>	<b>0,00</b>	<b>0,00</b>	<b>0,00</b>	<b>0,00</b>
	<b>REZERVE</b>	<b>97.10</b>	<b>0,00</b>	<b>0,00</b>	<b>0,00</b>	<b>0,00</b>	<b>0,00</b>	<b>0,00</b>	<b>0,00</b>	<b>0,00</b>	<b>0,00</b>	<b>0,00</b>	<b>0,00</b>	<b>0,00</b>
	<b>EXCEDENT 98.10.96 + 98.10.07</b>	<b>98.10</b>	<b>0,00</b>	<b>0,00</b>	<b>0,00</b>	<b>0,00</b>	<b>0,00</b>	<b>0,00</b>	<b>0,00</b>	<b>0,00</b>	<b>0,00</b>	<b>0,00</b>	<b>0,00</b>	<b>0,00</b>
	Excedentul secțiunii de funcționare	98.10.96	0,00	0,00	0,00	0,00	0,00	0,00	0,00	0,00	0,00	0,00	0,00	0,00
	Excedentul secțiunii de dezvoltare	98.10.97	0,00	0,00	0,00	0,00	0,00	0,00	0,00	0,00	0,00	0,00	0,00	0,00
	<b>DEFICIT 99.10.96 + 99.10.97</b>	<b>99.10</b>	<b>-211,00</b>	<b>0,00</b>	<b>211,00</b>	<b>0,00</b>	<b>-211,00</b>	<b>0,00</b>	<b>211,00</b>	<b>0,00</b>	<b>0,00</b>	<b>0,00</b>	<b>0,00</b>	<b>0,00</b>
	Deficitul secțiunii de funcționare	99.10.96	0,00	0,00	0,00	0,00	0,00	0,00	0,00	0,00	0,00	0,00	0,00	0,00
	Deficitul secțiunii de dezvoltare	99.10.97	-211,00	0,00	211,00	0,00	-211,00	0,00	211,00	0,00	0,00	0,00	0,00	0,00
	<b>Deficitul secțiunii de dezvoltare</b>	<b>99.10.97</b>	<b>-211,00</b>	<b>0,00</b>	<b>211,00</b>	<b>0,00</b>	<b>-211,00</b>	<b>0,00</b>	<b>211,00</b>	<b>0,00</b>	<b>0,00</b>	<b>0,00</b>	<b>0,00</b>	<b>0,00</b>

Miercură Ciuc, 23 septembrie 2014



*[Handwritten signature]*

PREȘEDINTE  
Borboly Csaba

DIRECTOR GENERAL  
Bicăjanu Vasile

BUGETUL ÎMPRUMUTURILOR INTERNE PE ANUL 2014 ȘI ESTIMĂRI PENTRU ANII 2015 - 2017

Nr. crt.	DENUMIREA INDICATORILOR	Cod indicator	BUGET 2014				ESTIMĂRI						
			PREVEDERI ANUALE		PREVEDERI TRIMESTRIALE		2015	2016	2017				
			TOTAL	din care credite bugetare destinate stingerii plăților restante	Trim. I	Trim. II				Trim. III	Trim. IV		
	<b>SURSA DE FINANTARE</b>												
	<b>III. OPERAȚIUNI FINANCIARE</b>	<b>00.16</b>	<b>14,00</b>	<b>0,00</b>	<b>0,00</b>	<b>0,00</b>	<b>0,00</b>	<b>0,00</b>	<b>0,00</b>	<b>0,00</b>	<b>0,00</b>	<b>0,00</b>	<b>0,00</b>
	<b>Alte operațiuni financiare</b>	<b>41.07</b>	<b>14,00</b>	<b>0,00</b>	<b>0,00</b>	<b>0,00</b>	<b>0,00</b>	<b>0,00</b>	<b>0,00</b>	<b>0,00</b>	<b>0,00</b>	<b>0,00</b>	<b>0,00</b>
	Sume aferente creditelor interne	41.07.02	14,00	0,00	0,00	0,00	0,00	0,00	0,00	0,00	0,00	0,00	0,00
	<b>TOTAL CREDITE INTERNE</b>	<b>49.07</b>	<b>14,00</b>	<b>0,00</b>	<b>0,00</b>	<b>0,00</b>	<b>0,00</b>	<b>0,00</b>	<b>0,00</b>	<b>0,00</b>	<b>0,00</b>	<b>0,00</b>	<b>0,00</b>
	<b>CHELTUIELI CURENTE</b>	<b>01</b>	<b>0,00</b>	<b>0,00</b>	<b>0,00</b>	<b>0,00</b>	<b>0,00</b>	<b>0,00</b>	<b>0,00</b>	<b>0,00</b>	<b>0,00</b>	<b>0,00</b>	<b>0,00</b>
	I. Cheltuieli de personal	10	0,00	0,00	0,00	0,00	0,00	0,00	0,00	0,00	0,00	0,00	0,00
	II. Bunuri și servicii	20	0,00	0,00	0,00	0,00	0,00	0,00	0,00	0,00	0,00	0,00	0,00
	<b>Cheltuieli de capital Total, din care:</b>	<b>70</b>	<b>14,00</b>	<b>0,00</b>	<b>0,00</b>	<b>0,00</b>	<b>0,00</b>	<b>0,00</b>	<b>0,00</b>	<b>0,00</b>	<b>0,00</b>	<b>0,00</b>	<b>0,00</b>
	<b>XI. Active nefinanciare</b>	<b>71</b>	<b>14,00</b>	<b>0,00</b>	<b>0,00</b>	<b>0,00</b>	<b>0,00</b>	<b>0,00</b>	<b>0,00</b>	<b>0,00</b>	<b>0,00</b>	<b>0,00</b>	<b>0,00</b>
<b>1.</b>	<b>Transporturi</b>	<b>84.07</b>	<b>14,00</b>	<b>0,00</b>	<b>0,00</b>	<b>0,00</b>	<b>0,00</b>	<b>0,00</b>	<b>0,00</b>	<b>0,00</b>	<b>0,00</b>	<b>0,00</b>	<b>0,00</b>
	Cheltuieli personal	10	0,00	0,00	0,00	0,00	0,00	0,00	0,00	0,00	0,00	0,00	0,00
	Bunuri și servicii	20	0,00	0,00	0,00	0,00	0,00	0,00	0,00	0,00	0,00	0,00	0,00
	Active nefinanciare	71	14,00	0,00	0,00	0,00	0,00	0,00	0,00	0,00	0,00	0,00	0,00
<b>a.1.)</b>	<b>Drumuri și poduri</b>	<b>84.07.03.01</b>	<b>14,00</b>	<b>0,00</b>	<b>0,00</b>	<b>0,00</b>	<b>0,00</b>	<b>0,00</b>	<b>0,00</b>	<b>0,00</b>	<b>0,00</b>	<b>0,00</b>	<b>0,00</b>
	Cheltuieli personal	10	0,00	0,00	0,00	0,00	0,00	0,00	0,00	0,00	0,00	0,00	0,00
	Bunuri și servicii	20	0,00	0,00	0,00	0,00	0,00	0,00	0,00	0,00	0,00	0,00	0,00
	Active nefinanciare	71	14,00	0,00	0,00	0,00	0,00	0,00	0,00	0,00	0,00	0,00	0,00
	<b>DEFICIT</b>	<b>99.07</b>	<b>0,00</b>	<b>0,00</b>	<b>-14,00</b>	<b>0,00</b>	<b>0,00</b>	<b>0,00</b>	<b>0,00</b>	<b>0,00</b>	<b>0,00</b>	<b>0,00</b>	<b>0,00</b>
	<b>CREDITE INTERNE -SECTIUNEA DE FUNCTIONARE</b>	<b>49.07</b>	<b>0,00</b>	<b>0,00</b>	<b>0,00</b>	<b>0,00</b>	<b>0,00</b>	<b>0,00</b>	<b>0,00</b>	<b>0,00</b>	<b>0,00</b>	<b>0,00</b>	<b>0,00</b>
	<b>CHELTUIELI CURENTE</b>	<b>01</b>	<b>0,00</b>	<b>0,00</b>	<b>0,00</b>	<b>0,00</b>	<b>0,00</b>	<b>0,00</b>	<b>0,00</b>	<b>0,00</b>	<b>0,00</b>	<b>0,00</b>	<b>0,00</b>
	I. Cheltuieli de personal	10	0,00	0,00	0,00	0,00	0,00	0,00	0,00	0,00	0,00	0,00	0,00
	II. Bunuri și servicii	20	0,00	0,00	0,00	0,00	0,00	0,00	0,00	0,00	0,00	0,00	0,00
	<b>Cheltuieli de capital Total, din care:</b>	<b>70</b>	<b>0,00</b>	<b>0,00</b>	<b>0,00</b>	<b>0,00</b>	<b>0,00</b>	<b>0,00</b>	<b>0,00</b>	<b>0,00</b>	<b>0,00</b>	<b>0,00</b>	<b>0,00</b>
	<b>XI. Active nefinanciare</b>	<b>71</b>	<b>0,00</b>	<b>0,00</b>	<b>0,00</b>	<b>0,00</b>	<b>0,00</b>	<b>0,00</b>	<b>0,00</b>	<b>0,00</b>	<b>0,00</b>	<b>0,00</b>	<b>0,00</b>
<b>1.</b>	<b>Transporturi</b>	<b>84.07</b>	<b>0,00</b>	<b>0,00</b>	<b>0,00</b>	<b>0,00</b>	<b>0,00</b>	<b>0,00</b>	<b>0,00</b>	<b>0,00</b>	<b>0,00</b>	<b>0,00</b>	<b>0,00</b>

Nr. crt.	DENUMIREA INDICATORILOR	Cod indicator	BUGET 2014					ESTIMĂRI		
			PREVEDERI ANUALE		PREVEDERI TRIMESTRIALE			2015	2016	2017
			TOTAL	din care credite bugetare destinate stingerii plăților restante	Trim. I	Trim. II	Trim. III			
	Cheltuieli personal	10	0,00	0,00	0,00	0,00	0,00	0,00	0,00	0,00
	Bunuri și servicii	20	0,00	0,00	0,00	0,00	0,00	0,00	0,00	0,00
	Active nefinanciare	71	0,00	0,00	0,00	0,00	0,00	0,00	0,00	0,00
<b>a.1.)</b>	<b>Drumuri și poduri</b>	<b>84.07.03.01</b>	<b>0,00</b>	<b>0,00</b>	<b>0,00</b>	<b>0,00</b>	<b>0,00</b>	<b>0,00</b>	<b>0,00</b>	<b>0,00</b>
	Cheltuieli personal	10	0,00	0,00	0,00	0,00	0,00	0,00	0,00	0,00
	Bunuri și servicii	20	0,00	0,00	0,00	0,00	0,00	0,00	0,00	0,00
	Active nefinanciare	71	0,00	0,00	0,00	0,00	0,00	0,00	0,00	0,00
	<b>DEFICIT</b>	<b>99.07</b>	<b>0,00</b>	<b>0,00</b>	<b>0,00</b>	<b>0,00</b>	<b>0,00</b>	<b>0,00</b>	<b>0,00</b>	<b>0,00</b>
	<b>CREDITE INTERNE -SECTIUNEA DE DEZVOLTARE</b>	<b>49.07</b>	<b>14,00</b>	<b>0,00</b>	<b>14,00</b>	<b>0,00</b>	<b>0,00</b>	<b>0,00</b>	<b>0,00</b>	<b>0,00</b>
	<b>CHELTUIELI CURENTE</b>	<b>01</b>	<b>0,00</b>	<b>0,00</b>	<b>0,00</b>	<b>0,00</b>	<b>0,00</b>	<b>0,00</b>	<b>0,00</b>	<b>0,00</b>
	I. Cheltuieli de personal	10	0,00	0,00	0,00	0,00	0,00	0,00	0,00	0,00
	II. Bunuri și servicii	20	0,00	0,00	0,00	0,00	0,00	0,00	0,00	0,00
	Cheltuieli de capital Total, din care:	70	14,00	0,00	14,00	0,00	0,00	0,00	0,00	0,00
	XI. Active nefinanciare	71	14,00	0,00	14,00	0,00	0,00	0,00	0,00	0,00
<b>1.</b>	<b>Transporturi</b>	<b>84.07</b>	<b>14,00</b>	<b>0,00</b>	<b>14,00</b>	<b>0,00</b>	<b>0,00</b>	<b>0,00</b>	<b>0,00</b>	<b>0,00</b>
	Cheltuieli personal	10	0,00	0,00	0,00	0,00	0,00	0,00	0,00	0,00
	Bunuri și servicii	20	0,00	0,00	0,00	0,00	0,00	0,00	0,00	0,00
	Active nefinanciare	71	14,00	0,00	14,00	0,00	0,00	0,00	0,00	0,00
<b>a.1.)</b>	<b>Drumuri și poduri</b>	<b>84.07.03.01</b>	<b>14,00</b>	<b>0,00</b>	<b>14,00</b>	<b>0,00</b>	<b>0,00</b>	<b>0,00</b>	<b>0,00</b>	<b>0,00</b>
	Cheltuieli personal	10	0,00	0,00	0,00	0,00	0,00	0,00	0,00	0,00
	Bunuri și servicii	20	0,00	0,00	0,00	0,00	0,00	0,00	0,00	0,00
	Active nefinanciare	71	14,00	0,00	14,00	0,00	0,00	0,00	0,00	0,00
	<b>DEFICIT/EXCEDENT</b>	<b>99.07</b>	<b>0,00</b>	<b>0,00</b>	<b>-14,00</b>	<b>14,00</b>	<b>0,00</b>	<b>0,00</b>	<b>0,00</b>	<b>0,00</b>

Miercurea Ciuc, 18 septembrie 2014

**PREȘEDINTE**  
Borboly Csaba

**DIRECTOR GENERAL**  
Bătăjăru Vasile

BUGETUL FONDURILOR EXTERNE NERAMBURSABILE PE ANUL 2014 ȘI ESTIMĂRI PENTRU ANII 2015 - 2017

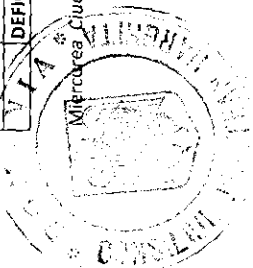
Nr. crt.	DENUMIREA INDICATORILOR	Cod indicator	BUGET 2014						ESTIMĂRI				
			PREVEDERI ANUALE			PREVEDERI TRIMESTRIALE			2015	2016	2017		
			TOTAL	din care credite bugetare destinate sîngelui și/plăilor restante	Influență	Program rectificat	Trim. I	Trim. II				Trim. III	Trim. IV
1.	TOTAL VENITURI	01.08	543,60	0,00	0,00	543,60	481,28	14,00	39,32	9,00	70,50	0,00	0,00
2.	I. VENITURI CURENTE	02.08	543,60	0,00	-363,84	179,76	481,28	14,00	-324,52	9,00	70,50	0,00	0,00
	C. VENITURI NEFISCALE	12.08	543,60	0,00	-363,84	179,76	481,28	14,00	-324,52	9,00	70,50	0,00	0,00
	C2. VANZARI DE BUNURI ȘI SERVICII	14.08	543,60	0,00	-363,84	179,76	481,28	14,00	-324,52	9,00	70,50	0,00	0,00
	Diverse venituri	36.08	543,60	0,00	-363,84	179,76	481,28	14,00	-324,52	9,00	70,50	0,00	0,00
	Alte venituri	36.08.50	543,60	0,00	-363,84	179,76	481,28	14,00	-324,52	9,00	70,50	0,00	0,00
3.	III. OPERAȚIUNI FINANCIARE	00.16	0,00	0,00	363,84	363,84	0,00	0,00	363,84	0,00	0,00	0,00	0,00
	încasări din rambursarea împrumuturilor acordate	40.08	0,00	0,00	363,84	363,84	0,00	0,00	363,84	0,00	0,00	0,00	0,00
	Sume utilizate din excedentul anului precedent pentru efectuarea de cheltuieli	40.08.15	0,00	0,00	363,84	363,84	0,00	0,00	363,84	0,00	0,00	0,00	0,00
	Sume utilizate de administrațiile locale din excedentul anului precedent pentru secțiunea de dezvoltare	40.08.15.02	0,00	0,00	363,84	363,84	0,00	0,00	363,84	0,00	0,00	0,00	0,00
4.	IV. SUBVENȚII	00.17	0,00	0,00	0,00	0,00	0,00	0,00	0,00	0,00	0,00	0,00	0,00
	TOTAL CHELTUIELI	49.08	543,60	0,00	0,00	543,60	481,28	14,00	39,32	9,00	70,50	0,00	0,00
	I. Cheltuieli de personal	10	10,50	0,00	0,00	10,50	10,50	0,00	0,00	0,00	0,00	0,00	0,00
	II. Bunuri și servicii	20	533,10	0,00	0,00	533,10	470,78	14,00	39,32	9,00	70,50	0,00	0,00
	XI. Active nefinanciare	71	0,00	0,00	0,00	0,00	0,00	0,00	0,00	0,00	0,00	0,00	0,00
III.	Partea a III-a CHELTUIELI SOCIAL - CULTURALE	64.08	71,03	0,00	0,00	71,03	40,71	0,00	30,32	0,00	0,00	0,00	0,00
1.	Învățământ	65.08	40,71	0,00	0,00	40,71	40,71	0,00	0,00	0,00	0,00	0,00	0,00
	Venituri - Total		40,71	0,00	0,00	40,71	40,71	0,00	0,00	0,00	0,00	0,00	0,00
	Alte venituri	36.08.50	40,71	0,00	-40,71	0,00	40,71	0,00	-40,71	0,00	0,00	0,00	0,00
	Sume utilizate de administrațiile locale din excedentul anului precedent pentru secțiunea de dezvoltare	40.08.15.02	0,00	0,00	40,71	40,71	0,00	0,00	40,71	0,00	0,00	0,00	0,00
	Cheltuieli - total		40,71	0,00	0,00	40,71	40,71	0,00	0,00	0,00	0,00	0,00	0,00
	Cheltuieli personal	10	0,00	0,00	0,00	0,00	0,00	0,00	0,00	0,00	0,00	0,00	0,00
	Bunuri și servicii	20	40,71	0,00	0,00	40,71	40,71	0,00	0,00	0,00	0,00	0,00	0,00
	Active nefinanciare	71	0,00	0,00	0,00	0,00	0,00	0,00	0,00	0,00	0,00	0,00	0,00
	Excedent / Deficit	96.08	0,00	0,00	0,00	0,00	0,00	0,00	0,00	0,00	0,00	0,00	0,00
a.)	Alte cheltuieli în domeniul învățămîntului - Program sectorial Grundtvig - Atenuarea problematicei alfabetismului în rândul adulților tromi	65.08.50	40,71	0,00	0,00	40,71	40,71	0,00	0,00	0,00	0,00	0,00	0,00
	Venituri - Total		40,71	0,00	0,00	40,71	40,71	0,00	0,00	0,00	0,00	0,00	0,00

Nr. crt.	DENUMIREA INDICATORILOR	Cod indicator	BUGET 2014						ESTIMARI					
			PREVEDERI ANUALE			PREVEDERI TRIMESTRIALE			2015	2016	2017			
			TOTAL	din care credite bugetare destinate stingerii plărilor restante	Influență	Program rectificat	Trim. I	Trim. II				Trim. III	Trim. IV	
	Alte venituri	36.08.50	40,71	0,00	-40,71	0,00	40,71	0,00	40,71	0,00	-40,71	0,00	0,00	0,00
	Sume utilizate de administrațiile locale din excedentul anului precedent pentru secțiunea de dezvoltare	40.08.15.02	0,00	0,00	40,71	40,71	0,00	0,00	40,71	0,00	40,71	0,00	0,00	0,00
	<b>Cheltuieli - total -</b>		<b>40,71</b>	<b>0,00</b>	<b>0,00</b>	<b>40,71</b>	<b>0,00</b>	<b>0,00</b>	<b>0,00</b>	<b>0,00</b>	<b>0,00</b>	<b>0,00</b>	<b>0,00</b>	<b>0,00</b>
	Cheltuieli personal	10	0,00	0,00	0,00	0,00	0,00	0,00	0,00	0,00	0,00	0,00	0,00	0,00
	Bunuri și servicii	20	40,71	0,00	0,00	40,71	0,00	0,00	0,00	0,00	0,00	0,00	0,00	0,00
	Active nefinanciare	71	0,00	0,00	0,00	0,00	0,00	0,00	0,00	0,00	0,00	0,00	0,00	0,00
	<b>Excedent / Deficit</b>	<b>96.08</b>	<b>0,00</b>	<b>0,00</b>	<b>0,00</b>	<b>0,00</b>	<b>0,00</b>	<b>0,00</b>	<b>0,00</b>	<b>0,00</b>	<b>0,00</b>	<b>0,00</b>	<b>0,00</b>	<b>0,00</b>
<b>2.</b>	<b>CULTURA, RECREERE ȘI RELIGIE</b>	<b>67.08</b>	<b>30,32</b>	<b>0,00</b>	<b>0,00</b>	<b>30,32</b>	<b>0,00</b>	<b>0,00</b>	<b>0,00</b>	<b>0,00</b>	<b>30,32</b>	<b>0,00</b>	<b>0,00</b>	<b>0,00</b>
	<b>Venituri - Total -</b>		<b>30,32</b>	<b>0,00</b>	<b>0,00</b>	<b>30,32</b>	<b>0,00</b>	<b>0,00</b>	<b>0,00</b>	<b>0,00</b>	<b>30,32</b>	<b>0,00</b>	<b>0,00</b>	<b>0,00</b>
	Alte venituri	36.08.50	30,32	0,00	0,00	30,32	0,00	0,00	0,00	0,00	30,32	0,00	0,00	0,00
	Sume utilizate de administrațiile locale din excedentul anului precedent pentru secțiunea de dezvoltare	40.08.15.02	0,00	0,00	0,00	0,00	0,00	0,00	0,00	0,00	0,00	0,00	0,00	0,00
	<b>Cheltuieli - total -</b>		<b>30,32</b>	<b>0,00</b>	<b>0,00</b>	<b>30,32</b>	<b>0,00</b>	<b>0,00</b>	<b>0,00</b>	<b>0,00</b>	<b>30,32</b>	<b>0,00</b>	<b>0,00</b>	<b>0,00</b>
	Cheltuieli personal	10	0,00	0,00	0,00	0,00	0,00	0,00	0,00	0,00	0,00	0,00	0,00	0,00
	Bunuri și servicii	20	30,32	0,00	0,00	30,32	0,00	0,00	0,00	0,00	30,32	0,00	0,00	0,00
	Active nefinanciare	71	0,00	0,00	0,00	0,00	0,00	0,00	0,00	0,00	0,00	0,00	0,00	0,00
	<b>Excedent / Deficit</b>	<b>96.08</b>	<b>0,00</b>	<b>0,00</b>	<b>0,00</b>	<b>0,00</b>	<b>0,00</b>	<b>0,00</b>	<b>0,00</b>	<b>0,00</b>	<b>0,00</b>	<b>0,00</b>	<b>0,00</b>	<b>0,00</b>
<b>a.)</b>	<b>Servicii culturale</b>	<b>67.08.03</b>	<b>30,32</b>	<b>0,00</b>	<b>0,00</b>	<b>30,32</b>	<b>0,00</b>	<b>0,00</b>	<b>0,00</b>	<b>0,00</b>	<b>30,32</b>	<b>0,00</b>	<b>0,00</b>	<b>0,00</b>
	<b>Venituri - Total -</b>		<b>30,32</b>	<b>0,00</b>	<b>0,00</b>	<b>30,32</b>	<b>0,00</b>	<b>0,00</b>	<b>0,00</b>	<b>0,00</b>	<b>30,32</b>	<b>0,00</b>	<b>0,00</b>	<b>0,00</b>
	Alte venituri	36.08.50	30,32	0,00	0,00	30,32	0,00	0,00	0,00	0,00	30,32	0,00	0,00	0,00
	Sume utilizate de administrațiile locale din excedentul anului precedent pentru secțiunea de dezvoltare	40.08.15.02	0,00	0,00	0,00	0,00	0,00	0,00	0,00	0,00	0,00	0,00	0,00	0,00
	<b>Cheltuieli - total -</b>		<b>30,32</b>	<b>0,00</b>	<b>0,00</b>	<b>30,32</b>	<b>0,00</b>	<b>0,00</b>	<b>0,00</b>	<b>0,00</b>	<b>30,32</b>	<b>0,00</b>	<b>0,00</b>	<b>0,00</b>
	Cheltuieli personal	10	0,00	0,00	0,00	0,00	0,00	0,00	0,00	0,00	0,00	0,00	0,00	0,00
	Bunuri și servicii	20	30,32	0,00	0,00	30,32	0,00	0,00	0,00	0,00	30,32	0,00	0,00	0,00
	Active nefinanciare	71	0,00	0,00	0,00	0,00	0,00	0,00	0,00	0,00	0,00	0,00	0,00	0,00
	<b>Excedent / Deficit</b>	<b>96.08</b>	<b>0,00</b>	<b>0,00</b>	<b>0,00</b>	<b>0,00</b>	<b>0,00</b>	<b>0,00</b>	<b>0,00</b>	<b>0,00</b>	<b>0,00</b>	<b>0,00</b>	<b>0,00</b>	<b>0,00</b>
<b>a.4.)</b>	<b>Centrul Cultural Județean Harghita</b>	<b>67.08.03.30</b>	<b>24,32</b>	<b>0,00</b>	<b>0,00</b>	<b>24,32</b>	<b>0,00</b>	<b>0,00</b>	<b>0,00</b>	<b>0,00</b>	<b>24,32</b>	<b>0,00</b>	<b>0,00</b>	<b>0,00</b>
	<b>Venituri - Total -</b>		<b>24,32</b>	<b>0,00</b>	<b>0,00</b>	<b>24,32</b>	<b>0,00</b>	<b>0,00</b>	<b>0,00</b>	<b>0,00</b>	<b>24,32</b>	<b>0,00</b>	<b>0,00</b>	<b>0,00</b>
	Alte venituri	36.08.50	24,32	0,00	0,00	24,32	0,00	0,00	0,00	0,00	24,32	0,00	0,00	0,00
	Sume utilizate de administrațiile locale din excedentul anului precedent pentru secțiunea de dezvoltare	40.08.15.02	0,00	0,00	0,00	0,00	0,00	0,00	0,00	0,00	0,00	0,00	0,00	0,00
	<b>Cheltuieli - total -</b>		<b>24,32</b>	<b>0,00</b>	<b>0,00</b>	<b>24,32</b>	<b>0,00</b>	<b>0,00</b>	<b>0,00</b>	<b>0,00</b>	<b>24,32</b>	<b>0,00</b>	<b>0,00</b>	<b>0,00</b>
	Cheltuieli personal	10	0,00	0,00	0,00	0,00	0,00	0,00	0,00	0,00	0,00	0,00	0,00	0,00
	Bunuri și servicii	20	24,32	0,00	0,00	24,32	0,00	0,00	0,00	0,00	24,32	0,00	0,00	0,00
	Active nefinanciare	71	0,00	0,00	0,00	0,00	0,00	0,00	0,00	0,00	0,00	0,00	0,00	0,00
	<b>Excedent / Deficit</b>	<b>96.08</b>	<b>0,00</b>	<b>0,00</b>	<b>0,00</b>	<b>0,00</b>	<b>0,00</b>	<b>0,00</b>	<b>0,00</b>	<b>0,00</b>	<b>0,00</b>	<b>0,00</b>	<b>0,00</b>	<b>0,00</b>
<b>a.5.)</b>	<b>Centrul Cultural și de Arte Lăzarea</b>	<b>67.08.03.30</b>	<b>6,00</b>	<b>0,00</b>	<b>0,00</b>	<b>6,00</b>	<b>0,00</b>	<b>0,00</b>	<b>0,00</b>	<b>0,00</b>	<b>6,00</b>	<b>0,00</b>	<b>0,00</b>	<b>0,00</b>
	<b>Venituri - Total -</b>		<b>6,00</b>	<b>0,00</b>	<b>0,00</b>	<b>6,00</b>	<b>0,00</b>	<b>0,00</b>	<b>0,00</b>	<b>0,00</b>	<b>6,00</b>	<b>0,00</b>	<b>0,00</b>	<b>0,00</b>
	Alte venituri	36.08.50	6,00	0,00	0,00	6,00	0,00	0,00	0,00	0,00	6,00	0,00	0,00	0,00

Nr. crt.	DENUMIREA INDICATORILOR	Cod indicator	BUGET 2014										ESTIMĂRI		
			PREVEDERI ANUALE					PREVEDERI TRIMESTRIALE					2015	2016	2017
			TOTAL	din care credite bugetare destinate stingerii plătilor restante	Influență rectificat	Program rectificat	Trim. I	Trim. II	Trim. III	Trim. IV					
	Sume utilizate de administrațiile locale din excedentul anului precedent pentru secțiunea de dezvoltare	40.08.15.02	0,00	0,00	0,00	0,00	0,00	0,00	0,00	0,00	0,00	0,00	0,00	0,00	0,00
	<b>Cheltuieli - total -</b>		<b>6,00</b>	<b>0,00</b>	<b>6,00</b>	<b>0,00</b>	<b>0,00</b>	<b>0,00</b>	<b>0,00</b>	<b>0,00</b>	<b>0,00</b>	<b>0,00</b>	<b>0,00</b>	<b>0,00</b>	<b>0,00</b>
	Cheltuieli personal	10	0,00	0,00	0,00	0,00	0,00	0,00	0,00	0,00	0,00	0,00	0,00	0,00	0,00
	Bunuri și servicii	20	0,00	0,00	0,00	0,00	0,00	0,00	0,00	0,00	0,00	0,00	0,00	0,00	0,00
	Active nefinanciare	71	0,00	0,00	0,00	0,00	0,00	0,00	0,00	0,00	0,00	0,00	0,00	0,00	0,00
	<b>Excedent / Deficit</b>	<b>96.08</b>	<b>0,00</b>	<b>0,00</b>	<b>0,00</b>	<b>0,00</b>	<b>0,00</b>	<b>0,00</b>	<b>0,00</b>	<b>0,00</b>	<b>0,00</b>	<b>0,00</b>	<b>0,00</b>	<b>0,00</b>	<b>0,00</b>
<b>3.</b>	<b>ASIGURĂRI ȘI ASISTENȚĂ SOCIALĂ</b>	<b>68.08</b>	<b>121,70</b>	<b>0,00</b>	<b>121,70</b>	<b>0,00</b>	<b>121,70</b>	<b>0,00</b>	<b>0,00</b>	<b>0,00</b>	<b>0,00</b>	<b>0,00</b>	<b>0,00</b>	<b>0,00</b>	<b>0,00</b>
	<b>Venituri - Total -</b>		<b>121,70</b>	<b>0,00</b>	<b>121,70</b>	<b>0,00</b>	<b>121,70</b>	<b>0,00</b>	<b>0,00</b>	<b>0,00</b>	<b>0,00</b>	<b>0,00</b>	<b>0,00</b>	<b>0,00</b>	<b>0,00</b>
	Alte venituri	36.08.50	121,70	0,00	121,70	0,00	121,70	0,00	0,00	0,00	0,00	0,00	0,00	0,00	0,00
	Sume utilizate de administrațiile locale din excedentul anului precedent pentru secțiunea de dezvoltare	40.08.15.02	0,00	0,00	0,00	0,00	0,00	0,00	0,00	0,00	0,00	0,00	0,00	0,00	0,00
	<b>Cheltuieli - total -</b>		<b>121,70</b>	<b>0,00</b>	<b>121,70</b>	<b>0,00</b>	<b>121,70</b>	<b>0,00</b>	<b>0,00</b>	<b>0,00</b>	<b>0,00</b>	<b>0,00</b>	<b>0,00</b>	<b>0,00</b>	<b>0,00</b>
	Cheltuieli personal	10	8,50	0,00	8,50	0,00	8,50	0,00	0,00	0,00	0,00	0,00	0,00	0,00	0,00
	Bunuri și servicii	20	113,20	0,00	113,20	0,00	113,20	0,00	0,00	0,00	0,00	0,00	0,00	0,00	0,00
	Active nefinanciare	71	0,00	0,00	0,00	0,00	0,00	0,00	0,00	0,00	0,00	0,00	0,00	0,00	0,00
	<b>Excedent / Deficit</b>	<b>96.08</b>	<b>0,00</b>	<b>0,00</b>	<b>0,00</b>	<b>0,00</b>	<b>0,00</b>	<b>0,00</b>	<b>0,00</b>	<b>0,00</b>	<b>0,00</b>	<b>0,00</b>	<b>0,00</b>	<b>0,00</b>	<b>0,00</b>
<b>a)</b>	<b>Asistență socială în caz de boli și invalidități - Direcția Generală de Asistență Socială și Protecția Copilului - Proiect "T-EST"</b>	<b>68.08.05.02</b>	<b>62,60</b>	<b>0,00</b>	<b>62,60</b>	<b>0,00</b>	<b>62,60</b>	<b>0,00</b>	<b>0,00</b>	<b>0,00</b>	<b>0,00</b>	<b>0,00</b>	<b>0,00</b>	<b>0,00</b>	<b>0,00</b>
	<b>Venituri - Total -</b>		<b>62,60</b>	<b>0,00</b>	<b>62,60</b>	<b>0,00</b>	<b>62,60</b>	<b>0,00</b>	<b>0,00</b>	<b>0,00</b>	<b>0,00</b>	<b>0,00</b>	<b>0,00</b>	<b>0,00</b>	<b>0,00</b>
	Alte venituri	36.08.50	62,60	0,00	62,60	0,00	62,60	0,00	0,00	0,00	0,00	0,00	0,00	0,00	0,00
	Sume utilizate de administrațiile locale din excedentul anului precedent pentru secțiunea de dezvoltare	40.08.15.02	0,00	0,00	0,00	0,00	0,00	0,00	0,00	0,00	0,00	0,00	0,00	0,00	0,00
	<b>Cheltuieli - total -</b>		<b>62,60</b>	<b>0,00</b>	<b>62,60</b>	<b>0,00</b>	<b>62,60</b>	<b>0,00</b>	<b>0,00</b>	<b>0,00</b>	<b>0,00</b>	<b>0,00</b>	<b>0,00</b>	<b>0,00</b>	<b>0,00</b>
	Cheltuieli personal	10	3,50	0,00	3,50	0,00	3,50	0,00	0,00	0,00	0,00	0,00	0,00	0,00	0,00
	Bunuri și servicii	20	59,10	0,00	59,10	0,00	59,10	0,00	0,00	0,00	0,00	0,00	0,00	0,00	0,00
	Active nefinanciare	71	0,00	0,00	0,00	0,00	0,00	0,00	0,00	0,00	0,00	0,00	0,00	0,00	0,00
	<b>Excedent / Deficit</b>	<b>96.08</b>	<b>0,00</b>	<b>0,00</b>	<b>0,00</b>	<b>0,00</b>	<b>0,00</b>	<b>0,00</b>	<b>0,00</b>	<b>0,00</b>	<b>0,00</b>	<b>0,00</b>	<b>0,00</b>	<b>0,00</b>	<b>0,00</b>
<b>b)</b>	<b>Asistență socială pentru familie și copii - Direcția Generală de Asistență Socială și Protecția Copilului - Program FALEFOS</b>	<b>68.08.06</b>	<b>59,10</b>	<b>0,00</b>	<b>59,10</b>	<b>0,00</b>	<b>59,10</b>	<b>0,00</b>	<b>0,00</b>	<b>0,00</b>	<b>0,00</b>	<b>0,00</b>	<b>0,00</b>	<b>0,00</b>	<b>0,00</b>
	<b>Venituri - Total -</b>		<b>59,10</b>	<b>0,00</b>	<b>59,10</b>	<b>0,00</b>	<b>59,10</b>	<b>0,00</b>	<b>0,00</b>	<b>0,00</b>	<b>0,00</b>	<b>0,00</b>	<b>0,00</b>	<b>0,00</b>	<b>0,00</b>
	Alte venituri	36.08.50	59,10	0,00	59,10	0,00	59,10	0,00	0,00	0,00	0,00	0,00	0,00	0,00	0,00
	Sume utilizate de administrațiile locale din excedentul anului precedent pentru secțiunea de dezvoltare	40.08.15.02													
	<b>Cheltuieli - total -</b>		<b>59,10</b>	<b>0,00</b>	<b>59,10</b>	<b>0,00</b>	<b>59,10</b>	<b>0,00</b>	<b>0,00</b>	<b>0,00</b>	<b>0,00</b>	<b>0,00</b>	<b>0,00</b>	<b>0,00</b>	<b>0,00</b>
	Cheltuieli personal	10	5,00	0,00	5,00	0,00	5,00	0,00	0,00	0,00	0,00	0,00	0,00	0,00	0,00
	Bunuri și servicii	20	54,10	0,00	54,10	0,00	54,10	0,00	0,00	0,00	0,00	0,00	0,00	0,00	0,00
	Active nefinanciare	71	0,00	0,00	0,00	0,00	0,00	0,00	0,00	0,00	0,00	0,00	0,00	0,00	0,00
	<b>Excedent / Deficit</b>	<b>96.08</b>	<b>0,00</b>	<b>0,00</b>	<b>0,00</b>	<b>0,00</b>	<b>0,00</b>	<b>0,00</b>	<b>0,00</b>	<b>0,00</b>	<b>0,00</b>	<b>0,00</b>	<b>0,00</b>	<b>0,00</b>	<b>0,00</b>
<b>V.</b>	<b>Partea a V-a ACȚIUNI ECONOMICE</b>	<b>79.08</b>	<b>350,87</b>	<b>0,00</b>	<b>350,87</b>	<b>0,00</b>	<b>318,87</b>	<b>14,00</b>	<b>9,00</b>	<b>9,00</b>	<b>9,00</b>	<b>0,00</b>	<b>0,00</b>	<b>0,00</b>	<b>0,00</b>



Nr. crt.	DENUMIREA INDICATORILOR	Cod indicator	BUGET 2014										ESTIMĂRI		
			PREVEDERI ANUALE			PREVEDERI TRIMESTRIALE							2015	2016	2017
			TOTAL	Influență	Program rectificat	Trim. I	Trim. II	Trim. III	Trim. IV						
1.	<b>ACȚIUNI GENERALE ECONOMICE, COMERCIALE ȘI DE MUNCĂ</b>	80.08	350,87	0,00	350,87	318,87	14,00	9,00	9,00	0,00	0,00	0,00	0,00	0,00	
	Venituri - Total -		350,87	0,00	350,87	318,87	14,00	9,00	9,00	0,00	0,00	0,00	0,00	0,00	
	Alte venituri	36.08.50	350,87	0,00	350,87	318,87	14,00	9,00	9,00	0,00	0,00	0,00	0,00	0,00	
	Sume utilizate de administrațiile locale din excedentul anului precedent pentru secțiunea de dezvoltare	40.08.15.02	0,00	0,00	0,00	27,74	0,00	0,00	323,13	0,00	0,00	0,00	0,00	0,00	
	<b>Cheltuieli - total -</b>		350,87	0,00	350,87	318,87	14,00	9,00	9,00	0,00	0,00	0,00	0,00	0,00	
	Cheltuieli personale	10	2,00	0,00	2,00	2,00	0,00	0,00	0,00	0,00	0,00	0,00	0,00	0,00	
	Bunuri și servicii	20	348,87	0,00	348,87	316,87	14,00	9,00	9,00	0,00	0,00	0,00	0,00	0,00	
	Active nefinanciare	71	0,00	0,00	0,00	0,00	0,00	0,00	0,00	0,00	0,00	0,00	0,00	0,00	
	<b>Excedent / Deficit</b>	96.08	0,00	0,00	0,00	0,00	0,00	0,00	0,00	0,00	0,00	0,00	0,00	0,00	
a.)	<b>Acțiuni generale economice și comerciale</b>	80.08.01	350,87	0,00	350,87	318,87	14,00	9,00	9,00	0,00	0,00	0,00	0,00	0,00	
	Venituri - Total -		350,87	0,00	350,87	318,87	14,00	9,00	9,00	0,00	0,00	0,00	0,00	0,00	
	Alte venituri	36.08.50	350,87	0,00	350,87	318,87	14,00	9,00	9,00	0,00	0,00	0,00	0,00	0,00	
	Sume utilizate de administrațiile locale din excedentul anului precedent pentru secțiunea de dezvoltare	40.08.15.02	0,00	0,00	0,00	27,74	0,00	0,00	323,13	0,00	0,00	0,00	0,00	0,00	
	<b>Cheltuieli - total -</b>		350,87	0,00	350,87	318,87	14,00	9,00	9,00	0,00	0,00	0,00	0,00	0,00	
	Cheltuieli personale	10	2,00	0,00	2,00	2,00	0,00	0,00	0,00	0,00	0,00	0,00	0,00	0,00	
	Bunuri și servicii	20	348,87	0,00	348,87	316,87	14,00	9,00	9,00	0,00	0,00	0,00	0,00	0,00	
	Active nefinanciare	71	0,00	0,00	0,00	0,00	0,00	0,00	0,00	0,00	0,00	0,00	0,00	0,00	
	<b>Excedent / Deficit</b>	96.08	0,00	0,00	0,00	0,00	0,00	0,00	0,00	0,00	0,00	0,00	0,00	0,00	
a.1.)	<b>Consiliul Județean Harghita - Agenția de Management Energetic</b>	80.08.01.10	350,87	0,00	350,87	318,87	14,00	9,00	9,00	0,00	0,00	0,00	0,00	0,00	
	Venituri - Total -		350,87	0,00	350,87	318,87	14,00	9,00	9,00	0,00	0,00	0,00	0,00	0,00	
	Alte venituri	36.08.50	350,87	0,00	350,87	318,87	14,00	9,00	9,00	0,00	0,00	0,00	0,00	0,00	
	Sume utilizate de administrațiile locale din excedentul anului precedent pentru secțiunea de dezvoltare	40.08.15.02	0,00	0,00	0,00	27,74	0,00	0,00	323,13	0,00	0,00	0,00	0,00	0,00	
	<b>Cheltuieli - total -</b>		350,87	0,00	350,87	318,87	14,00	9,00	9,00	0,00	0,00	0,00	0,00	0,00	
	Cheltuieli personale	10	2,00	0,00	2,00	2,00	0,00	0,00	0,00	0,00	0,00	0,00	0,00	0,00	
	Bunuri și servicii	20	348,87	0,00	348,87	316,87	14,00	9,00	9,00	0,00	0,00	0,00	0,00	0,00	
	Active nefinanciare	71	0,00	0,00	0,00	0,00	0,00	0,00	0,00	0,00	0,00	0,00	0,00	0,00	
	<b>Excedent / Deficit</b>	96.08	0,00	0,00	0,00	0,00	0,00	0,00	0,00	0,00	0,00	0,00	0,00	0,00	
	<b>VII. REZERVE, EXCEDENT/DEFICIT</b>	96.08	0,00	0,00	0,00	0,00	0,00	0,00	0,00	0,00	0,00	0,00	0,00	0,00	
	<b>EXCEDENT</b>	96.08	0,00	0,00	0,00	0,00	0,00	0,00	0,00	0,00	0,00	0,00	0,00	0,00	
	<b>DEFICIT</b>	99.08	0,00	0,00	0,00	0,00	0,00	0,00	0,00	0,00	0,00	0,00	0,00	0,00	


  
 Miercurea Ciuc, 23 septembrie 2014

PREȘEDINTE/
   
 Borboly Csaba

DIRECTOR GENERAL
   
 Bicăjanu Vasile

LISTA

obiectivelor de investiții cu finanțare integrală sau parțială de la buget pe anul 2014, conform Legii nr. 356/2013 privind bugetul de stat pe anul 2014 (obiective ale Consiliului Județean Harghita și ale unităților aparținătoare)

		mii lei					
	Capitolul din clasificarea bugetară/ Denumirea obiectivului	Prevederi Total	2014 Buget local	Bugetul instituțiilor publice finanțate din venituri proprii integral sau parțial	Bugetul împrumu- turilor interne	Credite de angajament	Termen PIF
	<b>TOTAL</b>	<b>66.174,25</b>	<b>34.655,03</b>	<b>2.576,60</b>	<b>14,00</b>	<b>28.928,62</b>	
<b>51.02</b>	<b>AUTORITĂȚI EXECUTIVE</b>	<b>3.586,04</b>	<b>215,12</b>			<b>3.370,92</b>	
<b>01.03</b>	<b>1. Investiții în continuare – Construcții (71.01.01)</b>	<b>3.380,92</b>	<b>10,00</b>			<b>3.370,92</b>	
	Refacerea hidroizolației sediului Consiliului Județean Harghita	3.380,92	10,00			3.370,92	
	<b>3. Alte cheltuieli de investiții</b>	<b>205,12</b>	<b>205,12</b>			<b>0,00</b>	
	<b>b. Dotări independente</b>	<b>186,00</b>	<b>186,00</b>			<b>0,00</b>	
	Mașini, echipamente și mijloace de transport (71.01.02)	150,00	150,00			0,00	
	Alte active fixe (71.01.30)	36,00	36,00			0,00	
	<b>c. Cheltuieli pentru elaborarea studiilor de fezabilitate, a studiilor de fezabilitate, proiectelor și altor studii aferente obiectivelor de investiții</b>	<b>19,12</b>	<b>19,12</b>			<b>0,00</b>	
	Alte active fixe (71.01.30)	19,12	19,12			0,00	
<b>60.02</b>	<b>APĂRARE</b>	<b>89,00</b>	<b>89,00</b>			<b>0,00</b>	

Capitolul din clasificarea bugetară/ Denumirea obiectivului		Prevederi Total	2014 Buget local	Bugetul instituțiilor publice finanțate din venituri proprii integral sau parțial	Bugetul împrumu- turilor interne	Credite de angajament	Termen PIF
60.02. 02	Apărare națională	89,00	89,00			0,00	
	Centrul Militar Județean Harghita	89,00	89,00			0,00	
	<u>3. Alte cheltuieli de investiții</u>	89,00	89,00			0,00	
	<u>b. Dotări independente</u>	89,00	89,00			0,00	
	Mașini, echipamente și mijloace de transport (71.01.02)	84,00	84,00			0,00	
	Alte active fixe (71.01.30)	5,00	5,00			0,00	
54.02. 50	ALTE SERVICII PUBLICE GENERALE	13,00	13,00			0,00	
	Serviciul Public Salvamont	13,00	13,00			0,00	
	<u>3. Alte cheltuieli de investiții</u>	13,00	13,00			0,00	
	<u>a. Achiziții de imobile (71.01.01)</u>	13,00	13,00			0,00	
66.02.	SĂNĂTATE	12.329,37	8.259,37			4.070,00	
66.02. 06.01	Spitale generale	6.011,39	6.011,39			0,00	
	<u>1. Investiții în continuare – Construcții (71.01.01)</u>	6.000,00	6.000,00			0,00	
	Reamenajarea și extinderea Spitalului Județean de Urgență Miercurea Ciuc	6.000,00	6.000,00			0,00	
	<u>3. Alte cheltuieli de investiții</u>	11,39	11,39			0,00	
	<u>c. Cheltuieli pentru elaborarea studiilor de fezabilitate, a studiilor de fezabilitate, proiectelor și altor studii aferente obiectivelor de investiții</u>	11,39	11,39			0,00	
	Alte active fixe (71.01.30)	11,39	11,39			0,00	
66.02. 50.50	Alte cheltuieli în domeniul sănătății	6.317,98	2.247,98			4.070,00	
	<u>1. Investiții în continuare – Construcții (71.01.01)</u>	5.420,00	2.000,00			3.420,00	
	Centrală termică la Spitalul de Psihiatrie Tulgheș	5.420,00	2.000,00			3.420,00	
	<u>3. Alte cheltuieli de investiții</u>	897,98	247,98			650,00	

Capitolul din clasificarea bugetară/ Denumirea obiectivului		Prevederi Total	2014 Buget local	Bugetul institutiilor publice finanțate din venituri proprii integral sau parțial	Bugetul împrumu- turilor interne	Credite de angajament	Termen PIF
	<b>c. Cheltuieli pentru elaborarea studiilor de fezabilitate, a studiilor de fezabilitate, proiectelor și altor studii aferente obiectivelor de investiții</b>	131,12	131,12			0,00	
	<i>Alte active fixe (71.01.30)</i>						
	<b>e. Alte cheltuieli asimilate investițiilor (71.03)</b>	131,12	131,12			0,00	
67.02	<b>CULTURĂ, RECREERE ȘI RELIGIE</b>	766,86	116,86			650,00	
67.02.	<b>Sport</b>	2.919,70	1.300,00			1.619,70	
05.01	<b>2. Investiții noi - Construcții (71.01.01)</b>	2.699,70	1.270,00			1.429,70	
	Îmbunătățirea sistemului de producere și răcire a gheții și refacerea mantinei și a plexiglasului din incinta Patinoarului artificial din Gheorgheni, situat în str. Stadionului nr. 11, municipiul Gheorgheni (proiectare și execuție)	2.699,70	1.270,00			1.429,70	
67.02.	<b>Alte servicii în domeniul culturii, recreerii și religiei</b>	220,00	30,00			190,00	
50	<b>3. Alte cheltuieli de investiții</b>	220,00	30,00			190,00	
	<b>c. Cheltuieli pentru elaborarea studiilor de fezabilitate, a studiilor de fezabilitate, proiectelor și altor studii aferente obiectivelor de investiții</b>	220,00	30,00			190,00	
	<i>Alte active fixe (71.01.30)</i>						
68.02	<b>ASIGURĂRI ȘI ASISTENȚĂ SOCIALĂ</b>	220,00	30,00			190,00	
68.02	<b>Asistență socială în caz de invalidități</b>	3.972,20	3.972,20			190,00	
05.02	<b>Direcția Generală de Asistență Socială și Protecția Copilului</b>	7,70	7,70				
	<b>3. Alte cheltuieli de investiții</b>	7,70	7,70				
	<b>b. Dotări independente</b>	7,70	7,70				
	<i>Mașini, echipamente și mijloace de transport (71.01.02)</i>	7,70	7,70				
68.02.	<b>Asistență socială pentru familie și copii</b>	7,70	7,70				
06		3.964,50	3.964,50				

Capitolul din clasificarea bugetară/ Denumirea obiectivului		Prevederi Total	2014 Buget local	Bugetul instituțiilor publice finanțate din venituri proprii integral sau parțial	Bugetul împrumu- turilor interne	Credite de angajament	Termen PIF
	<b>Direcția Generală de Asistență Socială și Protecția Copilului</b>	<b>3.964,50</b>	<b>3.964,50</b>				
	<b>1. Investiții în continuare – Construcții (71.01.01)</b>	<b>3.799,00</b>	<b>3.799,00</b>				
	Lucrări de construcții pentru înființarea a șapte case de tip familial și a unui centru de recuperare pentru copii cu dizabilități și deficiențe de învățare "	3.799,00	3.799,00				
	<b>3. Alte cheltuieli de investiții</b>	<b>165,50</b>	<b>165,50</b>				
	<b>b. Dotări independente</b>	<b>165,50</b>	<b>165,50</b>				
	Mașini, echipamente și mijloace de transport (71.01.02)	139,40	139,40				
	Mobilier, aparatură birotică și alte active fixe corporale (71.01.03)	26,10	26,10				
<b>70.02</b>	<b>LOCUINTE, SERVICII ȘI DEZVOLTARE PUBLICĂ</b>	<b>5.991,00</b>	<b>1.756,00</b>			<b>4.235,00</b>	
<b>70.02.05.01</b>	<b>Alimentare cu apă</b>	<b>2.905,00</b>	<b>790,00</b>			<b>2.115,00</b>	
	<b>1. Investiții în continuare – Construcții (71.01.01)</b>	<b>2.905,00</b>	<b>790,00</b>			<b>2.115,00</b>	
	Realizarea și extinderea sistemelor de alimentare cu apă și de canalizare menajeră în localitățile din județul Harghita care nu pot beneficia de fonduri guvernamentale sau europene în perioada 2013-2016	2.905,00	790,00			2.115,00	
<b>70.02.50</b>	<b>Alte servicii în domeniile locuințelor, serviciilor și dezvoltării comunale</b>	<b>3.086,00</b>	<b>966,00</b>			<b>2.120,00</b>	
	<b>1. Investiții în continuare – Construcții (71.01.01)</b>	<b>3.086,00</b>	<b>966,00</b>			<b>2.120,00</b>	
	Alimentare cu energie electrică a localităților neelectrificate (program multianual)	3.086,00	966,00			2.120,00	
<b>80.02</b>	<b>ACȚIUNI GENERALE ECONOMICE, COMERCIALE ȘI DE MUNCĂ</b>	<b>1.011,21</b>	<b>1.011,21</b>			<b>0,00</b>	
<b>80.02.01.10</b>	<b>Programe de dezvoltare regională și socială</b>	<b>1.011,21</b>	<b>1.011,21</b>			<b>0,00</b>	
	<b>1. Investiții în continuare – Construcții (71.01.01)</b>	<b>755,00</b>	<b>755,00</b>			<b>0,00</b>	
	Lucrări de curățare, remediere și/sau reconstrucție ecologică sau de minimalizare a riscurilor existente în zona afectată la amplasamentul din Miercurea Ciuc, str. Progresului nr.18	755,00	755,00			0,00	

Capitolul din clasificarea bugetară/ Denumirea obiectivului		Prevederi Total	2014 Buget local	Bugetul instituțiilor publice finanțate din venituri proprii integral sau parțial	Bugetul împrumu- turilor interne	Credite de angajament	Termen PIF
	<b>3. Alte cheltuieli de investiții</b>	<b>256,21</b>	<b>256,21</b>			<b>0,00</b>	
	<b>c. Cheltuieli pentru elaborarea studiilor de fezabilitate, a studiilor de fezabilitate, proiectelor și altor studii aferente obiectivelor de investiții</b>	<b>256,21</b>	<b>256,21</b>			<b>0,00</b>	
	<i>Alte active fixe (71.01.30)</i>	<b>256,21</b>	<b>256,21</b>			<b>0,00</b>	
<b>84.02</b>	<b>TRANSPORTURI</b>	<b>32.872,13</b>	<b>18.029,13</b>			<b>14.843,00</b>	
<b>84.02 03.01</b>	<b>Drumuri și Poduri</b>	<b>32.872,13</b>	<b>18.029,13</b>			<b>14.843,00</b>	
	<b>1. Investiții în continuare – Construcții (71.01.01)</b>	<b>9.140,62</b>	<b>9.140,62</b>			<b>0,00</b>	
	Consolidarea sistemului rutier pe DJ 124, sector 1 DN12-pod pârâu Racu și sector 2 trecerea denivelată cu calea ferată din comuna Mihăileni-ieșire comuna Nădejdea	14,00	14,00			0,00	
	Reparare sistem rutier pe DJ 126, km 10+180-11+900 și 5+200-6+000	48,11	48,11			0,00	
	Reabilitare (consolidare) sistem rutier pe DJ 131, km 54+943 - 61+342, 64+993 - 70+887	674,80	674,80			0,00	
	Consolidare sistem rutier pe DJ 133 Dârjiu, km 21+076 - 16+236, sector km 19+621 - 16+236	1.069,70	1.069,70			0,00	
	Reparații pe DJ 136, km 27+753 Cristuru Secuiesc - Avrămești, jud. Harghita, zid de sprijin din gabioane	440,00	440,00			0,00	
	Consolidare sistem rutier pe DJ 136B, județul Harghita, Tronsonul 1, km 9+200 - 13+200	3.301,26	3.301,26			0,00	
	Consolidare sistem rutier pe DJ 153C, km 51+150 - 69+449, de la lim. jud. Mureș până la sfârșitul covorului asfaltic existent, sector 63+450 - 65+000 strat de uzură	610,00	610,00			0,00	
	Reabilitarea sistemului rutier pe DJ 153D, km 0+000-1+000 ramificație DJ 153C - ieșire din comuna Remetea și km 11+280-km 12+729 intrare în comuna Subcetate-DN12	472,75	472,75			0,00	



Capitolul din clasificarea bugetară/ Denumirea obiectivului		Prevederi Total	2014 Buget local	Bugetul instituțiilor publice finanțate din venituri proprii integral sau parțial	Bugetul împrumu- turilor interne	Credite de angajament	Termen PIF
	<b>c. Cheltuieli pentru elaborarea studiilor de fezabilitate, a studiilor de fezabilitate, proiectelor și altor studii aferente obiectivelor de investiții</b>	<b>800,00</b>	<b>10,00</b>			<b>790,00</b>	
	<i>Alte active fixe (71.01.30)</i>	<b>800,00</b>	<b>10,00</b>			<b>790,00</b>	
<b>54.10.</b>	<b>ALTE SERVICII PUBLICE GENERALE</b>	<b>490,00</b>		<b>490,00</b>			
	Direcția Județeană de Evidența Persoanelor al Județului Harghita	<b>490,00</b>		<b>490,00</b>			
	<b>2. Investiții noi - Construcții (71.01.01)</b>	<b>490,00</b>		<b>490,00</b>			
	Reabilitarea, extinderea și modernizarea clădirii din str. Lelicieni nr. 45 din Miercurea Ciuc	<b>490,00</b>		<b>490,00</b>			
<b>66.10.</b>	<b>SPITALE GENERALE</b>	<b>2.061,60</b>		<b>2.061,60</b>		<b>0,00</b>	
<b>06.01</b>	<b>SPITALUL JUDEȚEAN DE URGENȚĂ MIERCUREA CIUC</b>	<b>1.850,60</b>		<b>1.850,60</b>		<b>0,00</b>	
	<b>3. Alte cheltuieli de investiții</b>	<b>1.850,60</b>		<b>1.850,60</b>		<b>0,00</b>	
	<b>b. Dotări independente</b>	<b>1.759,60</b>		<b>1.759,60</b>		<b>0,00</b>	
	<i>Mașini, echipamente și mijloace de transport (71.01.02)</i>	<b>1.759,60</b>		<b>1.759,60</b>		<b>0,00</b>	
	<b>c. Cheltuieli pentru elaborarea studiilor de fezabilitate, a studiilor de fezabilitate, proiectelor și altor studii aferente obiectivelor de investiții</b>	<b>50,00</b>		<b>50,00</b>		<b>0,00</b>	
	<i>Alte active fixe (71.01.30)</i>	<b>50,00</b>		<b>50,00</b>		<b>0,00</b>	
	<b>e. Alte cheltuieli asimilate investițiilor (71.03)</b>	<b>41,00</b>		<b>41,00</b>		<b>0,00</b>	
	<b>SPITALUL DE PSIHIATRIE TULGHEȘ</b>	<b>211,00</b>		<b>211,00</b>		<b>0,00</b>	
	<b>3. Alte cheltuieli de investiții</b>	<b>211,00</b>		<b>211,00</b>		<b>0,00</b>	
	<b>b. Dotări independente</b>	<b>45,00</b>		<b>45,00</b>		<b>0,00</b>	
	<i>Mașini, echipamente și mijloace de transport (71.01.02)</i>	<b>45,00</b>		<b>45,00</b>		<b>0,00</b>	



Capitolul din clasificarea bugetară/ Denumirea obiectivului		Prevederi Total	2014 Buget local	Bugetul instituțiilor publice finanțate din venituri proprii integral sau parțial	Bugetul împrumu- turilor interne	Credite de angajament	Termen PIF
	<b>c. Cheltuieli pentru elaborarea studiilor de fezabilitate, a studiilor de fezabilitate, proiectelor și altor studii aferente obiectivelor de investiții</b>	10,00		10,00			
	Alte active fixe (71.01.30)	10,00		10,00			
	<b>e. Alte cheltuieli asimilate investițiilor (71.03)</b>	156,00		156,00			
67.10	<b>CULTURĂ, RECREERE ȘI RELIGIE</b>	25,00		25,00			
67.10.03.05	<b>ȘCOLI POPULARE DE ARTĂ ȘI MESERII</b>	25,00		25,00			
	Școala Populară de Artă a Județului Harghita	25,00		25,00			
	<b>3. Alte cheltuieli de investiții</b>	25,00		25,00			
	<b>b. Dotări independente</b>	25,00		25,00			
	Mașini, echipamente și mijloace de transport (71.01.02)	25,00		25,00			
84.07	<b>TRANSPORTURI</b>	14,00			14,00		
84.07	<b>DRUMURI ȘI PODURI</b>	14,00			14,00		
	<b>1. Investiții în continuare – Construcții</b>	14,00			14,00		
	(71.01.01)	14,00			14,00		
	Consolidarea sistemului rutier pe DJ 124						

Borboly Csaba  
președinte

Bicăjanu Vasile  
director general

Zsombori László  
director general

Miercuria Ciuc, 23 septembrie 2014

LISTA

detaliată a poziției globale "ALTE CHELTUIELI DE INVESTIȚII" pe anul 2014, defalcată pe categorii

mii lei

Nominalizarea achizițiilor de bunuri și altor cheltuieli de investiții	UM	Cantitate	Valoare	Plăți efectuate	
				Nr. și data documentului	Suma
<b>BUGETUL LOCAL</b>			<b>2.007,02</b>		
<b>51.02</b>					
<b>01.03</b>			<b>205,12</b>		
			<b>186,00</b>		
			<b>150,00</b>		
			15,00		
			25,00		
			30,00		
			5,00		
			75,00		
			<b>36,00</b>		
			20,00		
			11,00		
			5,00		
			<b>19,12</b>		
			<b>19,12</b>		
			3,00		
			16,12		
<b>60.02</b>			<b>89,00</b>		
<b>60.02.</b>			<b>89,00</b>		
<b>02</b>			<b>89,00</b>		
			<b>89,00</b>		
			<b>84,00</b>		
			84,00		
			<b>5,00</b>		
			5,00		
<b>54.02</b>			<b>13,00</b>		
<b>50</b>					

	<b>Serviciul Public Salvamont</b>			<b>13,00</b>		
	<i>a. Achiziții de imobile (71.01.01)</i>			<b>13,00</b>		
	Achiziționare case de refugiu pentru Salvamont			13,00		
<b>66.02.</b>	<b>SĂNĂTATE</b>			<b>259,37</b>		
<b>66.02.</b> <b>06.01</b>	<b>Spitale generale</b>			<b>11,39</b>		
	<i>c. Cheltuieli pentru elaborarea studiilor de fezabilitate, a studiilor de fezabilitate, proiectelor și altor studii aferente obiectivelor de investiții</i>			<b>11,39</b>		
	<i>Alte active fixe (71.01.30)</i>			<b>11,39</b>		
	Reamenajarea și extinderea Spitalului Județean de Urgență Miercurea Ciuc (proiectare)			1,75		
	Proiectarea tubulaturii instalațiilor de ventilare, aferente obiectivului de investiții „Reamenajarea și extinderea Spitalului Județean de Urgență Miercurea Ciuc”			9,64		
<b>66.02.</b> <b>50.50</b>	<b>Alte cheltuieli în domeniul sănătății</b>			<b>247,98</b>		
	<i>c. Cheltuieli pentru elaborarea studiilor de fezabilitate, a studiilor de fezabilitate, proiectelor și altor studii aferente obiectivelor de investiții</i>			<b>131,12</b>		
	<i>Alte active fixe (71.01.30)</i>			<b>131,12</b>		
	Lucrări de amenajare a parcării și a zonei verzi din jurul Policlinicii Miercurea Ciuc (proiectare)			16,12		
	Consolidarea și amenajarea clădirii Policlinicii din Miercurea Ciuc în secții de Boli infecțioase și TBC			90,00		
	Proiectare Centrală termică la Spitalul de Psihiatrie Tulgheș			25,00		
	<i>e. Alte cheltuieli asimilate investițiilor (71.03)</i>			<b>116,86</b>		
	RK canalizare la Spitalul de Psihiatrie Tulgheș			8,68		
	RK învelitoare la Spitalul de Psihiatrie Tulgheș			108,18		
<b>67.02.</b>	<b>CULTURĂ, RECREERE ȘI RELIGIE</b>			<b>30,00</b>		
<b>67.02.</b> <b>50</b>	<b>Alte servicii în domeniul culturii, recreerii și religiei</b>			<b>30,00</b>		
	<i>c. Cheltuieli pentru elaborarea studiilor de fezabilitate, a studiilor de fezabilitate, proiectelor și altor studii aferente obiectivelor de investiții</i>			<b>30,00</b>		
	<i>Alte active fixe (71.01.30)</i>			<b>30,00</b>		
	Dezvoltarea Centrului de agrement pentru copii și tineret Băile Homorod			10,00		
	Studii privind patrimoniul construit tradițional al localităților din județul Harghita			20,00		
<b>68.02</b>	<b>ASIGURĂRI ȘI ASISTENȚĂ SOCIALĂ</b>			<b>173,20</b>		
<b>68.02</b> <b>05.02</b>	<b>Asistență socială în caz de invalidități</b>			<b>7,70</b>		
	<b>Direcția Generală de Asistență Socială și Protecția Copilului</b>			<b>7,70</b>		
	<i>b. Dotări independente</i>			<b>7,70</b>		
	<i>Mașini, echipamente și mijloace de transport (71.01.02)</i>			<b>7,70</b>		

	Boiler cu serpentină 1.000 L (cu accesorii și montaj) pentru <i>Centrul de Recuperare și Reabilitare Neuropsihiatrică Tulgheș</i>			7,70		
<b>68.02.06</b>	<b>Asistență socială pentru familie și copii</b>			<b>165,50</b>		
	<b>Direcția Generală de Asistență Socială și Protecția Copilului</b>			<b>165,50</b>		
	<b>b. Dotări independente</b>			<b>165,50</b>		
	<i>Mașini, echipamente și mijloace de transport (71.01.02)</i>			<b>139,40</b>		
	Centrală termică (cu accesorii și montaj) pentru <i>Serviciul Locuințe protejate și Centrul de asistență și sprijin pentru readaptarea copilului cu probleme psihosociale din Miercurea Ciuc</i>			10,50		
	Centrală termică (cu accesorii și montaj) pentru <i>Centrul de Plasament nr.2, Casa de tip familial nr. 1 din Miercurea Ciuc</i>			10,00		
	Cazan apă caldă pe lemne (cu accesorii și montaj) pentru <i>Centrul de Plasament Subcetate</i>			29,90		
	Calculatoare cu licență			46,50		
	Copiator			4,08		
	Sistem de climatizare la Centrul de recuperare pentru copiii cu dizabilități și deficiențe de învățare			8,66		
	Sisteme antifracție la Centrul de recuperare pentru copiii cu dizabilități și deficiențe de învățare			29,76		
	<i>Mobilier, aparatură birotică și alte active fixe corporale (71.01.03)</i>			<b>26,10</b>		
	Mobilă sufragerie			26,10		
<b>80.02</b>	<b>ACȚIUNI GENERALE ECONOMICE, COMERCIALE ȘI DE MUNCĂ</b>			<b>256,21</b>		
<b>80.02.01.10</b>	<b>Programe de dezvoltare regională și socială</b>			<b>256,21</b>		
	<b>c. Cheltuieli pentru elaborarea studiilor de fezabilitate, a studiilor de fezabilitate, proiectelor și altor studii aferente obiectivelor de investiții</b>			<b>256,21</b>		
	<i>Alte active fixe (71.01.30)</i>			<b>256,21</b>		
	Servicii de realizare a unui portofoliu de proiecte la nivelul județului Harghita			125,00		
	Strategia de Dezvoltare Generală a județului Harghita pentru perioada 2014-2020			125,20		
	Elaborare Proiect Tehnic Centru inovativ de dezvoltare economică în județul Harghita Harghita Business Center Incubator de afaceri, Centrul de sprijinire a afacerilor în municipiul Odorheiu Secuiesc			6,01		
<b>84.02</b>	<b>TRANSPORTURI</b>			<b>978,82</b>		
<b>84.02.03.01</b>	<b>Drumuri și Poduri</b>			<b>978,82</b>		
	<b>c. Cheltuieli pentru elaborarea studiilor de fezabilitate, a studiilor de fezabilitate, proiectelor și altor studii aferente obiectivelor de investiții</b>			<b>978,82</b>		
	<i>Alte active fixe (71.01.30)</i>			<b>978,82</b>		
	Proiectare Consolidare zid de sprijin pe DJ 121G, Iacobeni			21,00		

	Actualizare și revizuire proiect DJ 123, Cinod, km 9+072-21+200			40,00		
	Proiectare poduri pe DJ 123, km 22+500, km 22+810 și km 23+700			40,00		
	Proiectare DJ 123D, Sântimbru Băi			19,84		
	Proiectare Modernizare sistem rutier pe DJ 123E, Păuleni Ciuc			14,06		
	Proiectare pod pe DJ 123F peste râul Olt, Ciba-Ciceu			15,01		
	Elaborare PT pentru Reabilitarea DJ 125 și 125A			8,68		
	Actualizare și optimizare proiect DJ127, km 7+000-31+200			30,00		
	Proiectare 127A, km 51+171-40+585			55,00		
	Proiectare pod pe DJ 127A, km 54+690, Valea Rece			30,00		
	Actualizare și optimizare proiect Consolidare sistem rutier pe DJ 131, km 61+384-65+000, între Mărtiniș și Arvățeni			15,00		
	Proiectare DJ 131A, Comănești - Mărtiniș			9,43		
	Proiectare DJ 132A, Mărtiniș – Peștera Merești			9,92		
	Proiectare DJ 133, Ulieș - Orășeni			8,60		
	Proiectare DJ 134A, Șoimușu Mic – Cristuru Secuiesc			10,60		
	Actualizare și optimizare proiect DJ 134A, km 0+000-7+010			25,00		
	Actualizare proiect "Reabilitare sistem rutier pe DJ 135, km 63+957-73+271, de la DJ 136B până la Cobățești (DN 13C)"			20,00		
	Proiectare Reparații pe DJ 136, km 27+753 Cristuru Secuiesc - Avrămești, jud. Harghita, zid de sprijin din gabioane			1,50		
	Actualizare și optimizare proiect Reabilitare sistem rutier pe DJ 136A, km 3+800-8+588, lim. jud. Mureș - Crișeni			10,00		
	Proiectare Modernizare sistem rutier pe DJ 136A, Atia			19,84		
	Proiectare lucrări de apărare și consolidare pe DJ 136B, km 15+766-15+943			20,00		
	Proiectare pod pe DJ 137A, km 5+200, Ulieș			30,00		
	Proiectare DJ 137A, Ulieș – lim. jud. Brașov			14,72		
	Proiectare drum de acces către Centrul de management al deșeurilor din comuna Remetea			143,50		
	Proiectare pod pe DJ 153D, Subcetate			40,00		
	Proiectare "Consolidare sistem rutier pe DJ 153D, de la DN 12 spre localitatea Subcetate"			23,20		
	Proiectare DJ 174A, DJ 174C			10,60		
	Actualizarea devizului general al obiectivului "Reabilitarea DJ 132"			23,32		
	Studiu privind dezvoltarea infrastructurii de drumuri și poduri din județul Harghita			70,00		
	Elaborare studii de fezabilitate pentru proiecte POR			200,00		
<b>87.02.04</b>	<b>TURISM</b>			<b>10,00</b>		
	<i>c. Cheltuieli pentru elaborarea studiilor de prefezabilitate, a studiilor de fezabilitate, proiectelor și altor studii aferente obiectivelor de investiții</i>			<b>10,00</b>		
	<i>Alte active fixe (71.01.30)</i>			<b>10,00</b>		

	Documentație tehnică pentru realizarea infrastructurii Zonei Turistice Harghita			5,00		
	Elaborare studii de fezabilitate pentru proiecte de dezvoltare prin Programe Operaționale 2014-2020			5,00		
<b>BUGETUL INSTITUȚIILOR PUBLICE FINANȚATE DIN VENITURI PROPRII INTEGRAL SAU PARȚIAL</b>				<b>2.086,60</b>		
<b>66.10.06.01</b>	<b>SPITALE GENERALE</b>			<b>2.061,60</b>		
	<b>Spitalul Județean de Urgență Miercurea-Ciuc</b>			<b>1.850,60</b>		
	<i>b. Dotări independente</i>			<b>1.759,60</b>		
	<i>Mașini, echipamente și mijloace de transport (71.01.02)</i>			<b>1.759,60</b>		
	Aparat Tomograf Computerizat			1.350,00		
	Sistem de monitorizare centralizată, Secția Cardiologie			100,00		
	Injectomate			50,00		
	Rinofibroscoop pediatric			50,00		
	Aparat de distilat bidistilat apă			18,60		
	Sursă neîntreruptibilă 6000VA			9,00		
	Autosanitară			72,00		
	Etuvă termoreglabilă			60,00		
	Baie de apă termostată			50,00		
	<i>c. Cheltuieli pentru elaborarea studiilor de fezabilitate, a studiilor de fezabilitate, proiectelor și altor studii aferente obiectivelor de investiții</i>			<b>50,00</b>		
	<i>Alte active fixe (71.01.30)</i>			<b>50,00</b>		
	Mansardarea Blocului Gospodăresc în vederea amenajării unor spații pentru Serviciile de administrație			50,00		
	<i>e. Alte cheltuieli asimilate investițiilor (71.03)</i>			<b>41,00</b>		
	Executarea rețelei de alimentare cu gaze al cromatografului de gaz			41,00		
	<b>Spitalul de Psihiatrie Tulgheș</b>			<b>211,00</b>		
	<i>b. Dotări independente</i>			<b>45,00</b>		
	<i>Mașini, echipamente și mijloace de transport (71.01.02)</i>			<b>45,00</b>		
	Centrală telefonică			10,00		
	Robot de tocat varză			7,00		
	Mașină de curățat cartofi			13,00		
	Mașină de spălat vase industrială			15,00		
	<i>c. Cheltuieli pentru elaborarea studiilor de fezabilitate, a studiilor de fezabilitate, proiectelor și altor studii aferente obiectivelor de investiții</i>			<b>10,00</b>		
	<i>Alte active fixe (71.01.30)</i>			<b>10,00</b>		
	Proiect privind reparații capitale la Pavilionul 6			10,00		
	<i>e. Alte cheltuieli asimilate investițiilor (71.03)</i>			<b>156,00</b>		
	Realizarea celei de a doua cale de evacuare în caz de incendii la Pavilioanele 2 și 5			60,00		
	RK la acoperișul Pavilionului 1			96,00		
				<b>25,00</b>		
<b>67.10</b>	<b>CULTURĂ, RECREERE ȘI RELIGIE</b>					
<b>67.10.03.05</b>	<b>ȘCOLI POPULARE DE ARTĂ ȘI MESERII</b>			<b>25,00</b>		

	Școala Populară de Artă a Județului Harghita			25,00		
	<i>b. Dotări independente</i>			25,00		
	<i>Mașini, echipamente și mijloace de transport (71.01.02)</i>			25,00		
	Trombon Bas			8,63		
	Sintetizator Roland BK			9,00		
	Boxă activă			3,87		
	Laptop			3,50		
<b>FONDURI EXTERNE NERAMBURSABILE</b>				<b>21.772,18</b>		
54.02 50	<b>ALTE SERVICII PUBLICE GENERALE</b>			<b>80,00</b>		
	Agenția de Management Energetic - Proiectul RESEETies			80,00		
	<i>c. Cheltuieli pentru elaborarea studiilor de fezabilitate, a studiilor de fezabilitate, proiectelor și altor studii aferente obiectivelor de investiții</i>			80,00		
	<i>Alte active fixe</i>			80,00		
	Strategie locală și plan de acțiune			54,00		
	Actualizarea studiului de caz a municipiului Miercurea Ciuc			9,00		
	Studii-Proгноza consumului de energie			17,00		
74.02	<b>PROTECȚIA MEDIULUI</b>			<b>64,00</b>		
74.02. 05.02	<b>Colectarea, tratarea și distrugerea deșeurilor</b>			<b>64,00</b>		
	<i>c. Cheltuieli pentru elaborarea studiilor de fezabilitate, a studiilor de fezabilitate, proiectelor și altor studii aferente obiectivelor de investiții</i>			64,00		
	<i>Alte active fixe</i>			64,00		
	Proiectare Sistem integrat de management al deșeurilor			64,00		
80.02	<b>ACȚIUNI GENERALE ECONOMICE, COMERCIALE ȘI DE MUNCĂ</b>			<b>21.628,18</b>		
80.02 01.10	<b>Programe de dezvoltare regională și socială</b>			<b>21.628,18</b>		
	<i>b. Dotări independente</i>			<b>14.489,23</b>		
	<i>Mașini, echipamente și mijloace de transport</i>			<b>7.892,02</b>		
	Panou de informare interactivă pentru proiectul "Ecouri în turism"			13,89		
	Achiziționare mijloace electronice și informatice pentru proiectul "Promovarea festivalului de muzică veche"			18,89		
	Implementarea unui sistem informatic destinat gestiunii registrului agricol în format electronic, respectiv achiziționarea serviciilor de dezvoltare și implementarea soluțiilor software în județul Harghita, cod SMIS 48427 (componente hard, rețea LAN, infrastructură internet broadband, panou de informare)			2.220,52		

"Implementarea de sistem informatic destinat gestiunii registrului agricol și a soluțiilor software în județul Harghita", cu numărul de înregistrare în SMIS – CSNR 48429 (componente hard, rețea LAN, infrastructură internet broadband, panou de informare)			2.220,52
"Implementare de soluții de e-guvernare și registru agricol în format electronic în județul Harghita" Cod SMIS: 48432 (componente hard, rețea LAN, infrastructură internet broadband, panou de informare)			2.210,52
SISTEM ASOCIATIV PENTRU CONSERVAREA BIODIVERSITĂȚII LA NIVEL JUDEȚEAN – IMPLEMENTAREA MANAGEMENTULUI INTEGRAT, PARTICIPATIV ȘI UNITAR LA NIVELUL ARIILOR NATURALE PROTEJATE ÎN JUDEȚUL HARGHITA (panouri informative, infochioscuri)			835,58
Instrumente audio portabile în cadrul proiectului CLEAR			17,10
Plan de Management Integrat revizuit pe principii N2000 pentru Parcul Național Cheile Bicazului - Hășmaș, ROSCI0027, ROSPA0018 (echipament GIS, echipamente de teren, de protecție și materiale specifice, mijloace de transport)			355,00
<i>Mobilier, aparatură birotică și alte active fixe corporale</i>			<b>527,39</b>
Centru inovativ de dezvoltare economică în județul Harghita - Harghita Business Center, Incubator de afaceri, Centrul de sprijinire a afacerilor în municipiul Odorheiu Secuiesc			340,98
SISTEM ASOCIATIV PENTRU CONSERVAREA BIODIVERSITĂȚII LA NIVEL JUDEȚEAN – IMPLEMENTAREA MANAGEMENTULUI INTEGRAT, PARTICIPATIV ȘI UNITAR LA NIVELUL ARIILOR NATURALE PROTEJATE ÎN JUDEȚUL HARGHITA (dotări)			186,41
<i>Alte active fixe</i>			<b>6.069,82</b>
Implementarea unui sistem informatic destinat gestiunii registrului agricol în format electronic, respectiv achiziționarea serviciilor de dezvoltare și implementarea soluțiilor software în județul Harghita (aplicații informatice și licențe)			1.658,90
"Implementarea de sistem informatic destinat gestiunii registrului agricol și a soluțiilor software în județul Harghita", cu numărul de înregistrare în SMIS – CSNR 48429 (aplicații informatice și licențe)			1.658,90
"Implementare de soluții de e-guvernare și registru agricol în format electronic în județul Harghita" Cod SMIS: 48432 (aplicații informatice și licențe)			1.660,90
SISTEM ASOCIATIV PENTRU CONSERVAREA BIODIVERSITĂȚII LA NIVEL JUDEȚEAN – IMPLEMENTAREA MANAGEMENTULUI INTEGRAT, PARTICIPATIV ȘI UNITAR LA NIVELUL ARIILOR NATURALE PROTEJATE ÎN JUDEȚUL HARGHITA (filme și materiale de publicitate și de informare, pagina web)			848,78



Pagină web centru spiritual-religios Șumuleu Ciuc, <a href="http://www.zarandokkozpont.ro">www.zarandokkozpont.ro</a>			6,10		
Pagină web marketingul rutelor de pelerinaj din județul Harghita, <a href="http://www.mariaut.ro/">http://www.mariaut.ro/</a>			5,80		
Pagină web Drumul tematic al bisericilor protestante reformate din Transilvania			6,00		
Realizare portal de informații pentru proiectul "Drumul porților secuiești"			19,84		
Realizare și administrare portal și alte materiale publicitare pentru proiectul "Pe urmele legendelor harghitene"			20,55		
Software personalizat și materiale audio-vizuale în cadrul proiectului CLEAR			184,05		
<b>c. Cheltuieli pentru elaborarea studiilor de fezabilitate, a studiilor de fezabilitate, proiectelor și altor studii aferente obiectivelor de investiții</b>			<b>7.138,95</b>		
<b>Alte active fixe</b>			<b>7.138,95</b>		
Implementarea unui sistem informatic destinat gestiunii registrului agricol în format electronic, respectiv achiziționarea serviciilor de dezvoltare și implementarea soluțiilor software în județul Harghita, cod SMIS 48427 (rapoarte de audit)			77,50		
"Implementarea de sistem informatic destinat gestiunii registrului agricol și a soluțiilor software în județul Harghita", cu numărul de înregistrare în SMIS – CSNR 48429 (rapoarte de audit)			77,50		
"Implementare de soluții de e-guvernare și registru agricol în format electronic în județul Harghita" Cod SMIS: 48432 (rapoarte de audit)			77,50		
Plan de implementare privind dezvoltarea rețelelor în bandă largă de mare viteză în județul Harghita, proiect ENGAGE			30,00		
Centru inovativ de dezvoltare economică în județul Harghita - Harghita Business Center, Incubator de afaceri, Centrul de sprijinire a afacerilor în municipiul Odorheiu Secuiesc (rapoarte de audit)			12,40		
Realizarea și implementarea unui sistem complex e-guvernare la Consiliul Județean Harghita (raport de audit tehnic privind securitatea rețelei și aplicației informatice)			17,20		
SISTEM ASOCIATIV PENTRU CONSERVAREA BIODIVERSITĂȚII LA NIVEL JUDEȚEAN – IMPLEMENTAREA MANAGEMENTULUI INTEGRAT, PARTICIPATIV ȘI UNITAR LA NIVELUL ARIILOR NATURALE PROTEJATE ÎN JUDEȚUL HARGHITA (studii premergătoare depunerii cererii de finanțare, studii de monitorizare, strategie de comunicare, identitate vizuală, evaluarea finală a proiectului, actualizare SF și proiect tehnic, studii științifice, rapoarte și planuri de management pentru ariile naturale protejate, rapoarte de audit, plan de finanțare)			6.340,35		

	Plan de Management Integrat revizuit pe principii N2000 pentru Parcul Național Cheile Bicazului - Hășmaș, ROSCI0027, ROSPA0018 (proiectarea infrastructurii de vizitare, studii preliminare elaborării planului de management, studiu privind evaluarea impactului asupra mediului, rapoarte de audit financiar)			506,50	
<b>FONDURI EXTERNE NERAMBURSABILE PENTRU INSTITUȚIILE PUBLICE FINANȚATE DIN VENITURI PROPRII INTEGRAL SAU PARȚIAL</b>				<b>4.025,58</b>	
<b>66.10.</b>	<b>SĂNĂTATE</b>			<b>4.025,58</b>	
<b>66.10.06.01</b>	Spitale generale			<b>4.025,58</b>	
	"E-sănătate, servicii medicale de calitate" - Sistem informatic medical la nivelul județului Harghita			<b>4.025,58</b>	
	<b>b. Dotări independente</b>			<b>2.413,58</b>	
	Mașini, echipamente și mijloace de transport			2.279,06	
	Șasiu server			180,46	
	Server			112,60	
	Server storage			52,64	
	Server aplicație			71,30	
	Tape Library			93,82	
	Echipamente UPS Locația centrală			181,58	
	Echipamente UPS Locații			312,75	
	Rack și accesorii			93,98	
	PC			291,65	
	Licențe Sisteme Operare Server			56,64	
	Licențe Sisteme Baze de Date			134,85	
	Echipamente rețea locația centrală			409,40	
	Echipamente rețea 12 locații			287,39	
	Alte active fixe			134,52	
	Software integrat			134,52	
	<b>c. Cheltuieli pentru elaborarea studiilor de fezabilitate, a studiilor de fezabilitate, proiectelor și altor studii aferente obiectivelor de investiții</b>			<b>1.612,00</b>	
	Alte active fixe			1.612,00	
	Analiza cerințe			620,00	
	Proiectare soluție			248,00	
	Dezvoltare aplicație module economice			372,00	
	Dezvoltare aplicație module clinice			372,00	

Borboly Csaba  
președinte



Bicăjanu Vasile  
director general

Zsombori László  
director general

Miercurea Ciuc, 23 septembrie 2014

**TITLUL 56 - PROIECTE CU FINANȚARE DIN FONDURI EXTERNE NERAMBURSABILE POSTADERARE  
PE ANUL 2013, DUPĂ NATURA CHELTUIELILOR**

mii lei

Nr. crt.	DENUMIREA INDICATORILOR	Cod indicator	PREVEDERI ANUALE 2014
	<b>PREVEDERI TOTAL</b>		<b>138.594,66</b>
	<b>Bugetul local</b>	<b>02</b>	<b>134.097,66</b>
	<b>Proiecte cu finanțare din Fonduri externe nerambursabile (FEN)</b>	<b>56</b>	<b>134.097,66</b>
	Titlul I. Cheltuieli de personal	10	1.416,42
	Titlul II. Bunuri și servicii	20	6.748,19
	Titlul VI. Transferuri între unități ale administrației	51	0,00
	Titlul VII. Alte transferuri	55	0,00
	Titlul IX. Asistență socială	57	0,00
	Titlul X. Alte cheltuieli	59	0,00
	Titlul XII. Active nefinanciare	71	125.933,05
	Titlul XIII. Active financiare	72	0,00
<b>1</b>	<b>ALTE SERVICII PUBLICE GENERALE</b>	<b>54.02</b>	<b>300,00</b>
	Titlul I. Cheltuieli de personal	10	45,00
	Titlul II. Bunuri și servicii	20	175,00
	Titlul VI. Transferuri între unități ale administrației	51	0,00
	Titlul VII. Alte transferuri	55	0,00
	Titlul IX. Asistență socială	57	0,00
	Titlul X. Alte cheltuieli	59	0,00
	Titlul XII. Active nefinanciare	71	80,00
	Titlul XIII. Active financiare	72	0,00
<b>1.1</b>	<b>Serviciul Public de Management Energetic Harghita: Proiectul RE-SEEties: Towards resource efficient urban communities in SEE</b>	<b>54.02.50</b>	<b>300,00</b>
	Titlul I. Cheltuieli de personal	10	45,00
	Titlul II. Bunuri și servicii	20	175,00
	Titlul VI. Transferuri între unități ale administrației	51	0,00
	Titlul VII. Alte transferuri	55	0,00
	Titlul IX. Asistență socială	57	0,00
	Titlul X. Alte cheltuieli	59	0,00
	Titlul XII. Active nefinanciare	71	80,00
	Titlul XIII. Active financiare	72	0,00

Nr. crt.	DENUMIREA INDICATORILOR	Cod indicator	PREVEDERI ANUALE 2014
<b>2</b>	<b>PROTECȚIA MEDIULUI</b>	<b>74.02</b>	<b>81.587,22</b>
	Titlul I. Cheltuieli de personal	10	279,58
	Titlul II. Bunuri și servicii	20	1.243,64
	Titlul VI. Transferuri între unități ale administrației	51	0,00
	Titlul VII. Alte transferuri	55	0,00
	Titlul IX. Asistență socială	57	0,00
	Titlul X. Alte cheltuieli	59	0,00
	Titlul XII. Active nefinanciare	71	80.064,00
	Titlul XIII. Active financiare	72	0,00
<b>2.1</b>	<b>PROIECT - Sistem integrat de management al deșeurilor în județul Harghita</b>	<b>74.02.05.02</b>	<b>81.587,22</b>
	Titlul I. Cheltuieli de personal	10	279,58
	Titlul II. Bunuri și servicii	20	1.243,64
	Titlul VI. Transferuri între unități ale administrației	51	0,00
	Titlul VII. Alte transferuri	55	0,00
	Titlul IX. Asistență socială	57	0,00
	Titlul X. Alte cheltuieli	59	0,00
	Titlul XII. Active nefinanciare	71	80.064,00
	Titlul XIII. Active financiare	72	0,00
<b>3</b>	<b>ACȚIUNI GENERALE ECONOMICE, COMERCIALE ȘI DE MUNCĂ</b>	<b>80.02</b>	<b>32.587,83</b>
	Titlul I. Cheltuieli de personal	10	1.091,84
	Titlul II. Bunuri și servicii	20	5.101,04
	Titlul VI. Transferuri între unități ale administrației	51	0,00
	Titlul VII. Alte transferuri	55	0,00
	Titlul IX. Asistență socială	57	0,00
	Titlul X. Alte cheltuieli	59	0,00
	Titlul XII. Active nefinanciare	71	26.394,95
	Titlul XIII. Active financiare	72	0,00
<b>3.1</b>	<b>Acțiuni generale economice și comerciale</b>	<b>80.02.01</b>	<b>32.587,83</b>
	Titlul I. Cheltuieli de personal	10	1.091,84
	Titlul II. Bunuri și servicii	20	5.101,04
	Titlul VI. Transferuri între unități ale administrației	51	0,00
	Titlul VII. Alte transferuri	55	0,00
	Titlul IX. Asistență socială	57	0,00
	Titlul X. Alte cheltuieli	59	0,00
	Titlul XII. Active nefinanciare	71	26.394,95
	Titlul XIII. Active financiare	72	0,00
<b>3.1.1</b>	<b>Programe de dezvoltare regională și socială</b>	<b>80.02.01.10</b>	<b>32.587,83</b>
	Titlul I. Cheltuieli de personal	10	1.091,84
	Titlul II. Bunuri și servicii	20	5.101,04

Nr. crt.	DENUMIREA INDICATORILOR	Cod indicator	PREVEDERI ANUALE 2014
	Titlul VI. Transferuri între unități ale administrației	51	0,00
	Titlul VII. Alte transferuri	55	0,00
	Titlul IX. Asistență socială	57	0,00
	Titlul X. Alte cheltuieli	59	0,00
	Titlul XII. Active nefinanciare	71	26.394,95
	Titlul XIII. Active financiare	72	0,00
3.1.1.1	<b>Sistem asociativ pentru conservarea biodiversității la nivel județean - implementarea managementului integrat, participativ și unitar la nivelul ariilor naturale protejate în județul Harghita</b>	80.02.01.10	9.685,96
	Titlul I. Cheltuieli de personal	10	600,46
	Titlul II. Bunuri și servicii	20	673,22
	Titlul VI. Transferuri între unități ale administrației	51	0,00
	Titlul VII. Alte transferuri	55	0,00
	Titlul IX. Asistență socială	57	0,00
	Titlul X. Alte cheltuieli	59	0,00
	Titlul XII. Active nefinanciare	71	8.412,28
	Titlul XIII. Active financiare	72	0,00
3.1.1.2	<b>Implementare de solutii de e-guvernare si registru agricol în format electronic în județul Harghita cod 48432</b>	80.02.01.10	4.124,75
	Titlul I. Cheltuieli de personal	10	0,00
	Titlul II. Bunuri și servicii	20	175,83
	Titlul VI. Transferuri între unități ale administrației	51	0,00
	Titlul VII. Alte transferuri	55	0,00
	Titlul IX. Asistență socială	57	0,00
	Titlul X. Alte cheltuieli	59	0,00
	Titlul XII. Active nefinanciare	71	3.948,92
	Titlul XIII. Active financiare	72	0,00
3.1.1.3	<b>Implementarea unui sistem informatic destinat gestiunii registrului agricol și a soluțiilor software în județul Harghita Cos SMIS 48429</b>	80.02.01.10	4.132,86
	Titlul I. Cheltuieli de personal	10	0,00
	Titlul II. Bunuri și servicii	20	175,94
	Titlul VI. Transferuri între unități ale administrației	51	0,00
	Titlul VII. Alte transferuri	55	0,00
	Titlul IX. Asistență socială	57	0,00
	Titlul X. Alte cheltuieli	59	0,00

Nr. crt.	DENUMIREA INDICATORILOR	Cod indicator	PREVEDERI ANUALE 2014
	Titlul XII. Active nefinanciare	71	3.956,92
	Titlul XIII. Active financiare	72	0,00
<b>3.1.1.4</b>	<b>Implementarea de sistem informatic destinat gestiunii registrului agricol în format electronic, respectiv achiziționarea serviciilor de dezvoltare și implementarea soluțiilor software în județul Harghita Cod SMIS 48427</b>	<b>80.02.01.10</b>	<b>4.106,44</b>
	Titlul I. Cheltuieli de personal	10	0,00
	Titlul II. Bunuri și servicii	20	149,52
	Titlul VI. Transferuri între unități ale administrației	51	0,00
	Titlul VII. Alte transferuri	55	0,00
	Titlul IX. Asistență socială	57	0,00
	Titlul X. Alte cheltuieli	59	0,00
	Titlul XII. Active nefinanciare	71	3.956,92
	Titlul XIII. Active financiare	72	0,00
<b>3.1.1.5</b>	<b>Realizarea și implementarea unui sistem complex e-guvernare la Consiliul Județean Harghita</b>	<b>80.02.01.10</b>	<b>17,20</b>
	Titlul I. Cheltuieli de personal	10	0,00
	Titlul II. Bunuri și servicii	20	0,00
	Titlul VI. Transferuri între unități ale administrației	51	0,00
	Titlul VII. Alte transferuri	55	0,00
	Titlul IX. Asistență socială	57	0,00
	Titlul X. Alte cheltuieli	59	0,00
	Titlul XII. Active nefinanciare	71	17,20
	Titlul XIII. Active financiare	72	0,00
<b>5.1.1.6</b>	<b>Drumul porților secuiești</b>	<b>80.02.01.10</b>	<b>725,90</b>
	Titlul I. Cheltuieli de personal	10	0,00
	Titlul II. Bunuri și servicii	20	706,06
	Titlul VI. Transferuri între unități ale administrației	51	0,00
	Titlul VII. Alte transferuri	55	0,00
	Titlul IX. Asistență socială	57	0,00
	Titlul X. Alte cheltuieli	59	0,00
	Titlul XII. Active nefinanciare	71	19,84
	Titlul XIII. Active financiare	72	0,00
<b>3.1.1.7</b>	<b>Pe urmele legendelor Harghitene</b>	<b>80.02.01.10</b>	<b>441,38</b>
	Titlul I. Cheltuieli de personal	10	0,00
	Titlul II. Bunuri și servicii	20	420,83
	Titlul VI. Transferuri între unități ale administrației	51	0,00
	Titlul VII. Alte transferuri	55	0,00
	Titlul IX. Asistență socială	57	0,00

Nr. crt.	DENUMIREA INDICATORILOR	Cod indicator	PREVEDERI ANUALE 2014
	Titlul X. Alte cheltuieli	59	0,00
	Titlul XII. Active nefinanciare	71	20,55
	Titlul XIII. Active financiare	72	0,00
<b>3.1.1.9</b>	<b>Ecouri în turism</b>	<b>80.02.01.10</b>	<b>498,93</b>
	Titlul I. Cheltuieli de personal	10	0,00
	Titlul II. Bunuri și servicii	20	485,04
	Titlul VI. Transferuri între unități ale administrației	51	0,00
	Titlul VII. Alte transferuri	55	0,00
	Titlul IX. Asistență socială	57	0,00
	Titlul X. Alte cheltuieli	59	0,00
	Titlul XII. Active nefinanciare	71	13,89
	Titlul XIII. Active financiare	72	0,00
<b>3.1.1.10</b>	<b>Promovarea valorilor și tradițiilor în județul Harghita și Covasna</b>	<b>80.02.01.10</b>	<b>216,52</b>
	Titlul I. Cheltuieli de personal	10	0,00
	Titlul II. Bunuri și servicii	20	216,52
	Titlul VI. Transferuri între unități ale administrației	51	0,00
	Titlul VII. Alte transferuri	55	0,00
	Titlul IX. Asistență socială	57	0,00
	Titlul X. Alte cheltuieli	59	0,00
	Titlul XII. Active nefinanciare	71	0,00
	Titlul XIII. Active financiare	72	0,00
<b>3.1.1.11</b>	<b>CLEAR</b>	<b>80.02.01.10</b>	<b>268,32</b>
	Titlul I. Cheltuieli de personal	10	6,14
	Titlul II. Bunuri și servicii	20	61,03
	Titlul VI. Transferuri între unități ale administrației	51	0,00
	Titlul VII. Alte transferuri	55	0,00
	Titlul IX. Asistență socială	57	0,00
	Titlul X. Alte cheltuieli	59	0,00
	Titlul XII. Active nefinanciare	71	201,15
	Titlul XIII. Active financiare	72	0,00
<b>3.1.1.12</b>	<b>RECVLTIVATUR</b>	<b>80.02.01.10</b>	<b>387,06</b>
	Titlul I. Cheltuieli de personal	10	118,00
	Titlul II. Bunuri și servicii	20	251,16
	Titlul VI. Transferuri între unități ale administrației	51	0,00
	Titlul VII. Alte transferuri	55	0,00
	Titlul IX. Asistență socială	57	0,00
	Titlul X. Alte cheltuieli	59	0,00
	Titlul XII. Active nefinanciare	71	17,90
	Titlul XIII. Active financiare	72	0,00

Nr. crt.	DENUMIREA INDICATORILOR	Cod indicator	PREVEDERI ANUALE 2014
<b>3.1.1.13</b>	<b>Muzică veche</b>	<b>80.02.01.10</b>	<b>241,58</b>
	Titlul I. Cheltuieli de personal	10	0,00
	Titlul II. Bunuri și servicii	20	222,69
	Titlul VI. Transferuri între unități ale administrației	51	0,00
	Titlul VII. Alte transferuri	55	0,00
	Titlul IX. Asistență socială	57	0,00
	Titlul X. Alte cheltuieli	59	0,00
	Titlul XII. Active nefinanciare	71	18,89
	Titlul XIII. Active financiare	72	0,00
<b>3.1.1.14</b>	<b>Situri istorice</b>	<b>80.02.01.10</b>	<b>365,98</b>
	Titlul I. Cheltuieli de personal	10	0,00
	Titlul II. Bunuri și servicii	20	365,98
	Titlul VI. Transferuri între unități ale administrației	51	0,00
	Titlul VII. Alte transferuri	55	0,00
	Titlul IX. Asistență socială	57	0,00
	Titlul X. Alte cheltuieli	59	0,00
	Titlul XII. Active nefinanciare	71	0,00
	Titlul XIII. Active financiare	72	0,00
<b>3.1.1.15</b>	<b>PROGRESS</b>	<b>80.02.01.10</b>	<b>25,20</b>
	Titlul I. Cheltuieli de personal	10	12,10
	Titlul II. Bunuri și servicii	20	13,10
	Titlul VI. Transferuri între unități ale administrației	51	0,00
	Titlul VII. Alte transferuri	55	0,00
	Titlul IX. Asistență socială	57	0,00
	Titlul X. Alte cheltuieli	59	0,00
	Titlul XII. Active nefinanciare	71	0,00
	Titlul XIII. Active financiare	72	0,00
<b>3.1.1.16</b>	<b>Proiect - „Plan de Management Integrat revizuit pe principii N2000 pentru Parcul Național Cheile Bicazului-Hășmaș, ROSCI0027, ROSPA0018</b>	<b>80.02.01.10</b>	<b>1.545,40</b>
	Titlul I. Cheltuieli de personal	10	135,00
	Titlul II. Bunuri și servicii	20	94,66
	Titlul VI. Transferuri între unități ale administrației	51	0,00
	Titlul VII. Alte transferuri	55	0,00
	Titlul IX. Asistență socială	57	0,00
	Titlul X. Alte cheltuieli	59	0,00
	Titlul XII. Active nefinanciare	71	1.315,74
	Titlul XIII. Active financiare	72	0,00



Nr. crt.	DENUMIREA INDICATORILOR	Cod indicator	PREVEDERI ANUALE 2014
<b>3.1.1.17</b>	<b>Proiect - „Centru inovativ de dezvoltare economică în județul Harghita- Harghita Business Center”</b>	<b>80.02.01.10</b>	<b>4.213,77</b>
	Titlul I. Cheltuieli de personal	10	0,00
	Titlul II. Bunuri și servicii	20	61,73
	Titlul VI. Transferuri între unități ale administrației	51	0,00
	Titlul VII. Alte transferuri	55	0,00
	Titlul IX. Asistență socială	57	0,00
	Titlul X. Alte cheltuieli	59	0,00
	Titlul XII. Active nefinanciare	71	4.152,04
	Titlul XIII. Active financiare	72	0,00
<b>3.1.1.19</b>	<b>Proiect - „CreArt – Network of Cities for Artistic Creation”</b>	<b>80.02.01.10</b>	<b>550,24</b>
	Titlul I. Cheltuieli de personal	10	20,53
	Titlul II. Bunuri și servicii	20	529,71
	Titlul VI. Transferuri între unități ale administrației	51	0,00
	Titlul VII. Alte transferuri	55	0,00
	Titlul IX. Asistență socială	57	0,00
	Titlul X. Alte cheltuieli	59	0,00
	Titlul XII. Active nefinanciare	71	0,00
	Titlul XIII. Active financiare	72	0,00
<b>3.1.1.20</b>	<b>Proiect - „Engage Enhancing „Next Generation Access” Growth in Europe</b>	<b>80.02.01.10</b>	<b>166,79</b>
	Titlul I. Cheltuieli de personal	10	77,61
	Titlul II. Bunuri și servicii	20	59,18
	Titlul VI. Transferuri între unități ale administrației	51	0,00
	Titlul VII. Alte transferuri	55	0,00
	Titlul IX. Asistență socială	57	0,00
	Titlul X. Alte cheltuieli	59	0,00
	Titlul XII. Active nefinanciare	71	30,00
	Titlul XIII. Active financiare	72	0,00
<b>3.1.1.21</b>	<b>Proiect -"CCIC – Provocări complexe – orașe inovatoare"</b>	<b>80.02.01.10</b>	<b>276,85</b>
	Titlul I. Cheltuieli de personal	10	33,00
	Titlul II. Bunuri și servicii	20	243,85
	Titlul VI. Transferuri între unități ale administrației	51	0,00
	Titlul VII. Alte transferuri	55	0,00
	Titlul IX. Asistență socială	57	0,00
	Titlul X. Alte cheltuieli	59	0,00
	Titlul XII. Active nefinanciare	71	0,00


Nr. crt.	DENUMIREA INDICATORILOR	Cod indicator	PREVEDERI ANUALE 2014
	Titlul XIII. Active financiare	72	0,00
<b>3.1.1.22</b>	<b>Proiect - SEEMIG - Menegementul migrației și efectele acestuia în țările SEE - Acțiuni transnaționale pentru elaborarea</b>	<b>80.02.01.10</b>	<b>283,99</b>
	Titlul I. Cheltuieli de personal	10	89,00
	Titlul II. Bunuri și servicii	20	194,99
	Titlul VI. Transferuri între unități ale administrației	51	0,00
	Titlul VII. Alte transferuri	55	0,00
	Titlul IX. Asistență socială	57	0,00
	Titlul X. Alte cheltuieli	59	0,00
	Titlul XII. Active nefinanciare	71	0,00
	Titlul XIII. Active financiare	72	0,00
<b>3.1.1.24</b>	<b>Extinderea și reabilitarea infrastructurii de apă și apă uzată în județul Harghita - proiect în parteneriat</b>	<b>80.02.01.10</b>	<b>312,71</b>
	Titlul I. Cheltuieli de personal	10	0,00
	Titlul II. Bunuri și servicii	20	0,00
	Titlul VI. Transferuri între unități ale administrației	51	0,00
	Titlul VII. Alte transferuri	55	0,00
	Titlul IX. Asistență socială	57	0,00
	Titlul X. Alte cheltuieli	59	0,00
	Titlul XII. Active nefinanciare	71	312,71
	Titlul XIII. Active financiare	72	0,00
<b>4.</b>	<b>TRANSPORTURI</b>	<b>84.02</b>	<b>19.622,61</b>
	Titlul I. Cheltuieli de personal	10	0,00
	Titlul II. Bunuri și servicii	20	228,51
	Titlul VI. Transferuri între unități ale administrației	51	0,00
	Titlul VII. Alte transferuri	55	0,00
	Titlul IX. Asistență socială	57	0,00
	Titlul X. Alte cheltuieli	59	0,00
	Titlul XII. Active nefinanciare	71	19.394,10
	Titlul XIII. Active financiare	72	0,00
<b>4.1</b>	<b>Transport rutier</b>	<b>84.02.03</b>	<b>19.622,61</b>
	Titlul I. Cheltuieli de personal	10	0,00
	Titlul II. Bunuri și servicii	20	228,51
	Titlul VI. Transferuri între unități ale administrației	51	0,00
	Titlul VII. Alte transferuri	55	0,00
	Titlul IX. Asistență socială	57	0,00
	Titlul X. Alte cheltuieli	59	0,00
	Titlul XII. Active nefinanciare	71	19.394,10

Nr. crt.	DENUMIREA INDICATORILOR	Cod indicator	PREVEDERI ANUALE 2014
	Titlul XIII. Active financiare	72	0,00
<b>4.1.1</b>	<b>Proiect POR Reabilitare DJ 132</b>	<b>84.02.03.01</b>	<b>19.622,61</b>
	Titlul I. Cheltuieli de personal	10	0,00
	Titlul II. Bunuri și servicii	20	228,51
	Titlul VI. Transferuri între unități ale administrației	51	0,00
	Titlul VII. Alte transferuri	55	0,00
	Titlul IX. Asistență socială	57	0,00
	Titlul X. Alte cheltuieli	59	0,00
	Titlul XII. Active nefinanciare	71	19.394,10
	Titlul XIII. Active financiare	72	0,00
	<b>Bugetul intituțiilor publice finanțate integral sau parțial din venituri proprii</b>	<b>10</b>	<b>4.497,00</b>
	<b>Proiecte cu finanțare din Fonduri externe nerambursabile (FEN)</b>	<b>56</b>	<b>4.497,00</b>
	Titlul I. Cheltuieli de personal	10	130,85
	Titlul II. Bunuri și servicii	20	340,57
	Titlul VI. Transferuri între unități ale administrației	51	0,00
	Titlul VII. Alte transferuri	55	0,00
	Titlul IX. Asistență socială	57	0,00
	Titlul X. Alte cheltuieli	59	0,00
	Titlul XII. Active nefinanciare	71	4.025,58
	Titlul XIII. Active financiare	72	0,00
<b>1</b>	<b>SĂNĂTATE</b>	<b>66.10</b>	<b>4.497,00</b>
	Titlul I. Cheltuieli de personal	10	130,85
	Titlul II. Bunuri și servicii	20	340,57
	Titlul VI. Transferuri între unități ale administrației	51	0,00
	Titlul VII. Alte transferuri	55	0,00
	Titlul IX. Asistență socială	57	0,00
	Titlul X. Alte cheltuieli	59	0,00
	Titlul XII. Active nefinanciare	71	4.025,58
	Titlul XIII. Active financiare	72	0,00
<b>1.1</b>	<b>Servicii medicale în unități sanitare cu paturi</b>	<b>66.10.06</b>	<b>4.497,00</b>
	Titlul I. Cheltuieli de personal	10	130,85
	Titlul II. Bunuri și servicii	20	340,57
	Titlul VI. Transferuri între unități ale administrației	51	0,00
	Titlul VII. Alte transferuri	55	0,00
	Titlul IX. Asistență socială	57	0,00
	Titlul X. Alte cheltuieli	59	0,00
	Titlul XII. Active nefinanciare	71	4.025,58
	Titlul XIII. Active financiare	72	0,00

Nr. crt.	DENUMIREA INDICATORILOR	Cod indicator	PREVEDERI ANUALE 2014
1.1.1	Spital Județean de Urgență Miercurea Ciuc - Proiect E-Sănătate	66.10.06.01	4.497,00
	Titlul I. Cheltuieli de personal	10	130,85
	Titlul II. Bunuri și servicii	20	340,57
	Titlul VI. Transferuri între unități ale administrației	51	0,00
	Titlul VII. Alte transferuri	55	0,00
	Titlul IX. Asistență socială	57	0,00
	Titlul X. Alte cheltuieli	59	0,00
	Titlul XII. Active nefinanciare	71	4.025,58
	Titlul XIII. Active financiare	72	0,00

Miercurea Ciuc, 25 septembrie 2014

**PREȘEDINTE**  
Borboly Csaba

**DIRECTOR GENERAL**  
Dr. ec. Bițăjanu Vasile



**LISTA PROGRAMELOR ȘI PROIECTELOR CARE VOR FI DERULATE DE CĂTRE CONSILIUL JUDEȚEAN HARGHITA ÎN ANUL 2014**

în mii lei

Nr. crt.	Denumirea programului	Responsabil program	Obiective	Parteneri	Sume propuse din Bugetul pe anul 2014	Modificări august 2014	Modificări septembrie 2014	Total 2014
								9= (6)+(7)+(8)
1	Program de sprijin a asociațiilor pompierilor voluntari din județul Harghita (Pr. POMPI) Cap. 61.02.50	Salamon Endre	Program pentru finanțarea nerambursabilă a activităților pompierilor voluntari din județul Harghita	Asociațiile de pompieri voluntari din județul Harghita	200	0	0	200
	<b>Total CAP. 61.02 Ordine publică și siguranța națională</b>				<b>200</b>	<b>0</b>	<b>0</b>	<b>200</b>
2	Programul de sănătate privind prevenirea marginalizării sociale (Pr. SANATATE) Cap.66.02.50.50	Salamon Endre	Examinări profilactice efectuate de echipe de medici specialiști în unele localități ale județului Harghita, respectiv organizarea Zilei Sănătății	Consiliile locale implicate, DGASPC, Caritas	95	-20	0	75
	<b>Total CAP. 66.02 Sănătate</b>				<b>95,00</b>	<b>-20,00</b>	<b>0,00</b>	<b>75,00</b>

3	Program de sprijinire a cultelor religioase (Pr.CULTE) Cap. 67.02.03.12	Lukács Levente	Sprrijinirea cultelor religioase recunoscute de lege care își desfășoară activitatea în județul Harghita, în vederea construirii, restaurării, conservării și întreținerii lăcașurilor de cult și a bunurilor din patrimoniul cultelor	Culte religioase din județul Harghita	2750	250	0	3000
4	Program de colaborare în vederea derulării activităților cultelor religioase (ALTECULTE) Cap. 67.02.50	Lukács Levente	Derularea diverselor activități și acțiuni organizate de cultele religioase din județ în colaborare cu CJH	Culte religioase din județul Harghita	120	0	0	120
5	Program de protecție a monumentelor istorice de pe teritoriul județului Harghita (Pr. MONUM) Cap. 67.02.03.12	Túros Eszter	Sprrijinirea proiectelor și programelor de restaurare/conservare a monumentelor istorice prin finanțare nerambursabilă	Proprietarii monumentelor istorice	300	0	0	300
6	Program de sprijinire a dansului și a obiceiurilor populare din județul Harghita (Pr. DANSURI) Cap. 67.02.03.30	Salamon Andrea	Sărbătoarea anuală a portului și obiceiurilor secuiești - „Festivalul celor 1000 de Fete Secuience”, posibilitate unică pentru prezentarea, păstrarea și perpetuarea tradițiilor populare specifice acestor ținuturi.	Municipiul M-Ciuc	15	0	0	15

7	Program de sprijinire a culturii din județul Harghita (Pr. CULTURA) Cap. 67.02.03.30	Berecki-Kovács Zsuzsánna Boróka	Program general de finanțare nerambursabilă a programelor, proiectelor și acțiunilor culturale	321	-6,58	0	314,42
			Program special de finanțare nerambursabilă a porturilor populare	160	-2,8	0	157,2
			Programul anual de finanțare nerambursabilă a programelor, proiectelor și acțiunilor culturale ale comunităților românești din județul Harghita	32	0	0	32
8	Program de sprijinire a sportului din județul Harghita (Pr. SPORT) Cap. 67.02.05.01	Ferencz Judit	Finanțare nerambursabilă acordată cluburilor și asociațiilor sportive în vederea dezvoltării sportului de performanță și de masă și sporirea prestigiului județului Harghita pe plan național și internațional.	270	0	0	270
			Asociații și cluburi sportive				
9	Turul Ciclist al Ținutului Secuiesc (Pr. CICLISM) Cap. 67.02..05.01	Ferencz Judit	Organizarea Turului Ciclist al Ținutului Secuiesc în vederea popularizării ciclismului și promovării turistice a județului Harghita	20	0	0	20
			Direcția Județeană pentru Tineret și Sport Harghita				
10	Program Raliul Harghitei (Pr. RALLY) Cap. 67.02.05.01	Ferencz Judit	Organizarea Raliului Harghitei, ediția XXI. cu un start festiv, o super specială și 8 probe speciale	15	0	0	15
			Maxx Racing Sportklub				

11	Gala sportului (Pr. GALA) Cap. 67.02.05.01	Ferencz Judit	Premizarea sportivilor, echipelor, antrenorilor cel mai performanți din Județul Harghita	Direcția Județeană pentru Tineret și Sport Harghita	25	0	0	25
12	Program de sprijinire a concurșurilor de enduro (Pr. ENDURO) Cap. 67.02.05.01	Lukács Levente	Organizarea campionatului național de enduro precum și alte competiții de gen	Asociația Clubul Sportiv BASTYA, Clubul Sportiv Csíki Enduro & MX	20	-3,14	0	16,86
13	Program de finanțare a activităților de tineret din județul Harghita (Pr. EDȘTIN) Cap.67.02.50	Ferencz Judit	Finanțare nerambursabilă acordată pentru asociații, fundații, organizații și culte religioase pentru sprijinirea diferitelor activități destinate tinerilor	Asociații, fundații și organizații de tineret, culte religioase	120	-12	0	108
14	Programul Consiliului Județean Harghita pentru tineret din județul Harghita (Pr. TINERET-ZITIN) Cap. 67.02.50	Kardalus Enikő	Organizarea Zilei Naționale a Tineretului, promovarea voluntariatului în rândul tinerilor etc.		7	-1,79	0	5,21



15	Program Familia (Pr. CONFFAM) Cap. 67.02.50	Kardalus Enikő	Programul vizeaza promovarea valorilor familiilor mari, a gândirii în familie prin derularea diferitelor programe, evenimente, actiuni familiilor, copiilor	50	-15	0	35
16	Program de colaborare interetnică și bilingvism în administrație (Pr. HURO) Cap. 67.02.50	Salamon Andrea	Promovarea ideii de conviețuire în sensul acceptării alterității și buna înțelegere între grupurile etnice din județul Harghita, deschidere spre comunicare și cooperare, conviețuire pașnică.	20	-10	0	10
17	Dezvoltarea resurselor umane și întărirea relațiilor cu autoritățile județene (Pr.ZIADM) Cap. 67.02.50	György Enikő	Participare la diferite forumuri profesionale, conferințe, întâlniri de lucru din cadrul Asociațiilor profesionale. Evaluarea activității compartimentelor din cadrul aparaturii de specialitate al Consiliului Județean Harghita. Organizarea unor schimburi de experiență cu reprezentanții altor consilii județene din țară.	10	0	0	10

18	Programul Academia al Consiliului Județean Harghita pe anul 2014 (Pr. ACADEMIA) Cap. 67.02.50	Kardalus Enikő	Prezentări tematice în localitățile județului Harghita pentru intelectualii locali și discuții pe teme prezentate în favoarea dezvoltării județului	consiliile locale din Județul Harghita implicate	10	0	0	10
19	Program de sprijinire a culturii și vieții sociale a romilor (Pr. Rromij) Cap. 67.02.50	Ioni Gheiza	Organizarea diferitelor activități și evenimente destinate sprijinirii rromilor, respectiv publicarea unor pliante și materiale pentru comunitatea rromă, despre viața sănătoasă, etc.		10	-1,34	0	8,66
20	Program de promovare a colaborării județului Harghita cu județele Covasna și Mureș (Pr. PROMO) Cap. 67.02.50	Rethi Hajnal	Promovarea conceptului de colaborare între instituții publice în vederea susținerii succesului viitoarelor proiecte comune sau proiecte ale județului Harghita care implică într-o oarecare măsură și aportul celorlalte două Consilii Județene respectiv Mureș și Covasna		20	-10	0	10
21	Dezvoltarea relațiilor publice ale Consiliului Județean Harghita (Pr. COMITATUS) Cap. 67.02.50	Nyirő Ágnes	Pentru realizarea concordanței între activitățile instituțiilor publice locale și județene, autorităților organizațiilor publice, cultelor religioase recunoscute și mass media din județul Harghita este necesară inițierea unui dialog între acești factori publici.		35	-4	0	31

22	Program privind întărirea relațiilor cu partenerii sociali (Pr. ÎNTĂRIRE) Cap. 67.02.50		Întărirea relațiilor de colaborare al CJH cu sfera civilă și de afaceri prin organizarea de diferite programe, debateri, forumuri menite să îmbunătățească eficiența și calitatea activităților specifice acestora.		50	-30	0	20
23	Programul dreptul pentru toți (Pr. DREPT) Cap.67.02.50	Virágh Ferenc	Constituirea, prelucrarea, dezvoltarea și conservarea colecției de cărți, publicații, alte documente specifice de drept și de administrație publică, pentru utilizarea acestora de către angajații aparatului propriu al consiliului precum și angajații instituțiilor subordonate CJH.		6	0	0	6
24	Dezvoltarea capacității administrative al autorităților administrației publice locale (Pr. DISCUTII) Cap. 67.02.50	Salamon Endre	Organizarea de forumuri, mese rotunde, discuții tematice cu invitați din țară și din străinătate; organizarea vizitelor instituțiilor administrației publice centrale din țară și din străinătate; elaborare de studii privind restructurarea administrației publice și regionalizare		100	-50	0	50
25	Acordarea distincțiilor pentru dezvoltarea și promovarea valorilor județului Harghita (Pr. DISTINCTII) Cap. 67.02.50	Fábián Erika	Program privind promovarea valorilor județului - acordarea distincțiilor pentru realizări excepționale		50	0	0	50

26	Program anual de sprijinire a activităților destinate familiilor din județul Harghita (Pr. ÎNTĂRFAM) Cap. 68.02.50	Salamon Andrea	Finanțare nerambursabilă pentru sprijinirea activitatilor familiale	Asociații, fundatii și organizatii, culte religioase	40	0	0	40
27	Program de sprijinire și dezvoltare a relațiilor de înfrățire cu județele și regiunile din afara țării Pr. (ÎNFRĂȚIRE) Cap. 80.02.01.10	Lukács Éva	Colaborare în domeniile: administrație publică locală, industrie, agricultură, activități economice, comerț, știință, tehnologie, cultură, educație, învățământ, sport, sănătate, turism, tineret și alte domenii de interes comun.	Județe, regiuni înfrățite din afara țării	60	0	0	60
28	Program pentru ocrotirea și conservarea imaginii satului harghitean (Pr. IMAGSATE) Cap. 80.02.01.10	Túros Eszter	Păstrarea imaginii satelor în forma actuală. Concepera unor modele de regulamente locale de urbanism ce vor institui regimurile ce trebuie respectate de noile clădiri pentru păstrarea, protejarea și ocrotirea imaginii locuințelor tradiționale din județul Harghita.		10	0	0	10

29	Săpături arheologice în județul Harghita (Pr. SAPATURI) Cap. 80.02.01.10	Süveg Éva	Program pentru efectuarea unor cercetări arheologice în colaborare cu muzee, siturile cercetate fiind cetăți, sate, vămi, tumulii și biserici medievale, pentru care vor fi utilizate cercetări clasice de arheologie respectiv săpături.	Muzee	30	0	0	30
30	Program privind promovarea imaginii publice a județului Harghita (Pr. IMAGP) Cap. 80.02.01.10	Ciuche Andra	Elaborarea unei imagini care să aibă un efect pozitiv asupra oamenilor, dezvoltarea unui brand care să denote dinamism și încredere, prin care să promovăm valorile județului Harghita		100	0	0	100
31	Reprezentanța și promovarea județului Harghita pe lângă instituțiile UE (Pr. UE) Cap. 80.02.01.10	Lukács Éva	Reprezentarea și promovarea județului Harghita pe lângă instituțiile Uniunii Europene	Instituțiile Uniunii Europene, reprezentanțe din Bruxelles și alți parteneri din UE	69	0	0	69

32	Program pentru promovarea turismului în județul Harghita (Pr. EXPO) Cap. 87.02.04	Simó Judith	Promovarea turistică a județului prin participare la expozițiile turistice din țară și străinătate: Romexpo, Hungexpo, Aquarius, Csikexpo și altele.	100	-50	10	60
33	Program de colaborare cu asociațiile din domeniul turismului din județul Harghita (Pr. TURIS) Cap. 87.02.04	Salamon Andrea	Acordare finanțare nerambursabilă asociațiilor care își desfășoară activitate în domeniul turismului în vederea dezvoltării turismului județean	100	-9	0	91
34	Program de promovare a valorilor locale în vederea dezvoltării economico-sociale a județului Harghita (Pr. EC-SOC) Cap. 87.02.04	Berecki-Kovács Zsuzsánna Boróka	Acordare finanțare nerambursabilă asociațiilor care își desfășoară activitate în domeniul dezvoltării economico-sociale	50	0	0	50

## Recapitulare pe capitole

Numar capitol de finanțare	Sume propuse din Bugetul pe anul 2014	Modificări august 2014	Modificări septembrie 2014	Total 2014
61.02.	200,00	0,00	0	200,00
66.02	95,00	-20,00	0,00	75,00
67.02	4.536,00	103,35	0,00	4.639,35
68.02	40,00	0,00	0,00	40,00
80.02	269,00	0,00	0,00	269,00
87.02	250,00	-59,00	10,00	201,00
<b>Total</b>	<b>5.390,00</b>	<b>24,35</b>	<b>10,00</b>	<b>5.424,35</b>

Președinte  
Borboly Csaba

Administrator public  
Szabó Barna

Director general

Zonda Erika

Miercurea-Ciuc, 23 septembrie 2014.