

HOTĂRÂREA NR. 303 / 2011

privind rectificarea bugetului de venituri și cheltuieli al județului Harghita și utilizarea fondului de rezervă bugetară la dispoziția Consiliului Județean Harghita, pe anul 2011

Consiliul Județean Harghita;

Având în vedere Expunerea de motive nr. 42663/2011 a președintelui Consiliului Județean Harghita, Borboly Csaba, întocmită la propunerea Direcției economice, privind rectificarea bugetului de venituri și cheltuieli al județului Harghita și utilizarea fondului de rezervă bugetară la dispoziția Consiliului Județean Harghita, pe anul 2011, Amendamentul de fond al președintelui Consiliului Județean Harghita, Borboly Csaba, nr. 42832/2011, Raportul de specialitate nr. 43/90/2011 al Direcției generale administrație publică locală, Adresa nr. 2248/2011 și 2322/2011 ale Direcției Generale a Finanțelor Publice a Județului Harghita, Adresele nr. 42040/2011 a Direcției patrimoniului, Adresa nr. 9182/2011 a Spitalului Județean de Urgență Miercurea Ciuc, Adresa nr. 491/2011 a Bibliotecii Județene „Károni János”, Adresa nr. 560/2011 a Școlii speciale Bilbor, Adresa nr. 2161/2011 a Școlii Populare de Artă a Județului Harghita, Adresa nr. 213/2011 a Serviciului Public Salvamont al Consiliului Județean Harghita, Adresa nr. 40114/2011 și Referatul nr. /2011 a Direcției programe și dezvoltare rurală, Adresa nr. 593/11.11.2011 a Școlii Speciale de Arte și Meserii „Sfântu Ana”, Adresa nr. 1471/2011 a Centrului Cultural Județean Harghita, Adresa nr. 41701/2011 a Vicepreședintelui Petres Sándor, Adresele nr. 618/2011 și nr. 24193/2011 ale Direcției Generale de Asistență Socială și Protecția Copilului Harghita, Adresa nr. 5617/2011 a Spitalului de Psihiatrie Tulgheș, Adresa nr. 11005/2011 a Spitalului Județean de Urgență Miercurea Ciuc, Nota de fundamentare nr. 623/2011 a Serviciului Public al Consiliului Județean Harghita de Protejare a Monumentelor, Nota de fundamentare nr. 42252/2011 a Direcției investiții, Adresele nr. 42508/2011, nr. 42990/2011 și nr. 43140/2011, a Direcției de dezvoltare, Adresa nr. 2034/2011 a Editurii Harghita Népe, Adresa nr. 552/2011 a Camerei Agricole a Județului Harghita, Adresa nr. 377/2011 a Centrului Județean de Resurse și Asistență Educațională Harghita, Adresa nr. 664/2011 a comunei Mărtiniș, Referatul nr. 41643/2011 al Arhitectului șef, Adresa nr. 1529/2011 a centrului Cultural Județean Harghita, Adresa nr. 329/2011 a Centrului Cultural și de Arte Lăzarea, Adresa nr. 2616/2011 a comunei Satu Mare, precum și Procesul verbal de afișare și publicare nr. 41728/2011 al Direcției economice;

Luând în considerare avizul favorabil al Comisiei juridice, pentru administrație publică locală, apărarea ordinii publice, respectarea drepturilor și libertăților cetățenilor, egalitatea de șanse, minorități, petiții și Comisiei pentru studii, prognoze economico-sociale, buget –

finanțe, administrarea domeniului public și privat al județului, agricultură, turism, resurse naturale și dezvoltare rurală;

În baza dispozițiilor Legii bugetului de stat pe anul 2011, nr. 286/2010, ale Legii nr. 273/2006 privind finanțele publice locale, cu modificările și completările ulterioare, precum și ale prevederilor Hotărârii Consiliului Județean Harghita nr. 3/2011 privind aprobarea bugetului de venituri și cheltuieli al județului Harghita pe anul 2011, cu modificările și completările ulterioare și ale Dispoziției președintelui Consiliului Județean Harghita nr. 265/2011, privind repartizarea pe trimestre a veniturilor și cheltuielilor aprobate în bugetul județului Harghita, pe anul 2011 cu modificările și completările ulterioare;

În temeiul prevederilor art. 91, alin. (1), lit. "b", coroborat cu alin. (3), lit. "a" al aceluiași articol și art. 115, alin. (1), lit. "c" din Legea administrației publice locale nr. 215/2001, republicată, cu modificările și completările ulterioare;

HOTĂRĂȘTE :

Art.1 Se aprobă rectificarea bugetului general al județului Harghita pe anul 2011, conform anexei nr.1, care face parte integrantă din prezenta hotărâre.

Art.2 Se aprobă rectificarea bugetului local de venituri și cheltuieli al județului Harghita pe anul 2011, la partea de venituri după cum urmează:

- a) majorarea subcapitolului 04.02.04 - Sume alocate din cotele defalcate din impozitul pe venit pentru echilibrarea bugetelor locale 21% cu suma de 337,00 mii lei;
- b) majorarea subcapitolului 16.02.02.02 - Impozitul pe mijloacele de transport deținute de persoane juridice cu suma de 17,00 mii lei;
- c) majorarea subcapitolului 30.02.05 - Venituri din concesiuni și închirieri cu suma de 155,00 mii lei;
- d) diminuarea subcapitolului 16.02.50 - Alte taxe pe utilizarea bunurilor, autorizarea utilizării bunurilor sau pe desfășurare de activități cu suma de 509,00 mii lei, conform anexelor nr. 1, 2 și 2a, care fac parte integrantă din prezenta hotărâre.

Art.3 Se aprobă rectificarea bugetului local de venituri și cheltuieli al județului Harghita pe anul 2011, prin diminuarea la partea de venituri a subcapitolului 42.02.18.01 - Subvenții din veniturile proprii ale Ministerului Sănătății către bugetele locale pentru finanțarea aparaturii medicale și a echipamentelor de comunicații în urgență în sănătate cu suma de 210,00 mii lei și a subcapitolului 42.02.18.02 - Subvenții din veniturile proprii ale Ministerului Sănătății către bugetele locale pentru finanțarea reparațiilor capitale în sănătate cu suma de 2.659,00 mii lei, iar la partea de cheltuieli a subcapitolului 66.02.06.01 - Spitalul de Psihiatrie Tulgheș, titlul 51 - Transferuri între unități ale administrației cu suma de 2.869,00 mii lei, conform anexelor nr. 1, 2 și 2b, care fac parte integrantă din prezenta hotărâre.

Art.4 Se aprobă rectificarea bugetului instituțiilor publice și activităților finanțate integral sau parțial din venituri proprii, pe anul 2011, prin diminuarea la partea de venituri a subcapitolului 43.10.14 - Subvenții din bugetele locale pentru finanțarea cheltuielilor de capital din domeniul sănătății cu suma de 2.869,00 mii lei, iar la partea de cheltuieli a subcapitolului 66.10.06.01 - Spitalul de Psihiatrie Tulgheș, titlul 71 – Active nefinanciare cu această sumă, conform anexelor nr. 1, 3, 3b și 5, care fac parte integrantă din prezenta hotărâre.

Art.5 Se aprobă rectificarea bugetului local de venituri și cheltuieli al județului Harghita pe anul 2011, prin diminuarea la partea de venituri a subcapitolului 42.02.18.01 - Subvenții din veniturile proprii ale Ministerului Sănătății către bugetele locale pentru finanțarea aparaturii medicale și a echipamentelor de comunicații în urgență în sănătate cu suma de 1.020,71 mii lei, a subcapitolului 42.02.18.02 - Subvenții din veniturile proprii ale Ministerului Sănătății către bugetele locale pentru finanțarea reparațiilor capitale în sănătate cu suma de 22.071,35 mii lei, și 42.02.18.03 - Subvenții din veniturile proprii ale Ministerului Sănătății către bugetele locale pentru finanțarea altor investiții în sănătate cu suma de 9.621,00 mii lei, iar la partea de cheltuieli a subcapitolului 66.02.06.01 – Spitalul Județean de Urgență Miercurea Ciuc, titlul 51 – Transferuri între unități ale administrației cu suma de 32.713,06 mii lei, conform anexelor nr. 1, 2 și 2b, care fac parte integrantă din prezenta hotărâre.

Art.6 Se aprobă rectificarea bugetului instituțiilor publice și activităților finanțate integral sau parțial din venituri proprii, pe anul 2011, la partea de venituri prin diminuarea subcapitolului 33.10.08 - Venituri din prestări de servicii cu suma de 367,65 mii lei, a subcapitolului 43.10.14 - Subvenții din bugetele locale pentru finanțarea cheltuielilor de capital din domeniul sănătății cu suma de 32.713,06 mii lei și majorarea subcapitolului 37.10.01 – Donații și sponsorizări cu suma de 24,03 mii lei, iar la partea de cheltuieli prin diminuarea subcapitolului 66.10.06.01 - Spitalul Județean de Urgență Miercurea Ciuc, titlul 20 – Bunuri și servicii cu suma de 17,97 mii lei și titlul 71 – Active nefinanciare cu suma de 33.038,71 mii lei, conform anexelor nr. 1, 3, 3b și 5, care fac parte integrantă din prezenta hotărâre.

Art.7 Se aprobă modificarea bugetului local de venituri și cheltuieli al județului Harghita pe anul 2011, prin majorarea subcapitolului 51.02.01.03 – Autorități executive, titlul 85 – Plăți efectuate din anii precedenți și recuperate în anul curent cu suma de – 3,28 mii lei și majorarea subcapitolului 51.02.01.03 – Autorități executive, titlul 20 - Bunuri și servicii cu suma de 3,28 mii lei, conform anexei anexelor nr.1, 2 și 2a, care fac parte integrantă din prezenta hotărâre.

Art.8 Se aprobă modificarea bugetului local de venituri și cheltuieli al județului Harghita, pe anul 2011 prin virări de credite între subcapitole după cum urmează:

- a) diminuarea subcapitolului 51.02.01.03 – Autorități executive, titlul 20 – Bunuri și servicii cu suma de 330,00 mii lei;

- b) diminuarea subcapitolului 80.02.0.06 - Prevenire și combatere inundații și ghețuri - Comisia județeană de apărare împotriva dezastrelor, titlul 20 – Bunuri și servicii cu suma de 31,25 mii lei
- c) majorarea 51.02.01.03 – Autorități executive, titlul 71 – Active nefinanciare cu suma de 84,20 mii lei;
- d) majorarea subcapitolului 54.02.05 - Fond de rezervă bugetară la dispoziția autorităților locale, titlul 50 – Fond de rezervă cu suma de 37,05 mii lei;
- e) majorarea subcapitolului 67.02.03.30 - Editura Harghita Népe, titlul 51 - Transferuri între unități ale administrației cu suma de 220,00 mii lei,
- f) majorarea subcapitolului 67.02.03.30 – Centrul Cultural Județean Harghita, titlul 51 - Transferuri între unități ale administrației cu suma de 20,00 mii lei, conform anexelor nr. 1, 2, 2a, 2b și 5, care fac parte integrantă din prezenta hotărâre.

Art.9 Se aprobă acordarea unei subvenții în sumă de 220,00 mii lei pentru finanțarea Editurii Harghita Népe, pe anul 2011.

Art.10 Se aprobă rectificarea bugetului instituțiilor publice și activităților finanțate integral sau parțial din venituri proprii, pe anul 2011, prin diminuarea la partea de venituri a subcapitolului 33.10.50 - Alte venituri din prestări de servicii și alte activități cu suma de 220,00 mii lei și majorarea subcapitolului 43.10.09 - Subvenții pentru instituții publice cu suma cu această sumă, conform anexelor nr. 1, 3 și 3a, care fac parte integrantă din prezenta hotărâre.

Art.11 Se aprobă rectificarea bugetului instituțiilor publice și activităților finanțate integral sau parțial din venituri proprii, pe anul 2011, prin majorarea la partea de venituri a subcapitolului 43.10.09 - Subvenții pentru instituții publice cu suma de 20,00 mii lei, iar la partea de cheltuieli la subcapitolul 67.10.03.30 - Centrul Cultural Județean Harghita, titlul 20 - Bunuri și servicii cu această sumă, conform anexelor nr. 1, 3 și 3a, care fac parte integrantă din prezenta hotărâre.

Art.12 Se aprobă modificarea bugetului local de venituri și cheltuieli al județului Harghita, pe anul 2011 prin virări de credite între titluri prin diminuarea la subcapitolul 65.02.07.04 - Școala specială Bilbor a titlului 10 – Cheltuieli de personal cu suma de 15,00 mii lei și majorarea titlului 20 – Bunuri și servicii cu această sumă, conform anexelor nr. 1, 2 și 2a, care fac parte integrantă din prezenta hotărâre.

Art.13 Se aprobă modificarea bugetului local de venituri și cheltuieli al județului Harghita pe anul 2011, prin virări de credite între subcapitole și programe, după cum urmează:

- a) diminuarea subcapitolului 61.02.05 - Protecția civilă și servicii contra incendiilor - Programe conform Anexa, la titlul 10 – Cheltuieli de personal cu suma de 7,50 mii lei și la titlul 20 – Bunuri și servicii cu suma de 22,50 mii lei;
- b) diminuarea subcapitolului 65.02.50 - Alte cheltuieli în domeniul învățământului - Programe conform Anexa, la titlul 10 – Cheltuieli de personal cu suma de 5,00 mii lei și la titlul 20 – Bunuri și servicii cu suma de 6,80 mii lei;

- c) diminuarea subcapitolului 67.02.03.30 - Alte servicii culturale - Programe conform Anexa, la titlul 20 – Bunuri și servicii cu suma de 16,30 mii lei și la titlul 59 – Alte cheltuieli cu suma de 2,50 mii lei;
- d) diminuarea subcapitolului 67.02.05.01 - Sport - Programe conform Anexa, la titlul 20 – Bunuri și servicii cu suma de 11,80 mii lei, și la titlul 59 – Alte cheltuieli cu suma de 4,00 mii lei;
- e) diminuarea subcapitolului 67.02.50 - Alte servicii în domeniile culturii, recreerii și religie - Programe conform Anexa, la titlul 10 – Cheltuieli de personal cu suma de 19,70 mii lei și la titlul 20 – Bunuri și servicii cu suma de 86,25 mii lei;
- f) diminuarea subcapitolului 80.02.01.10 - Programe de dezvoltare regională și socială - Programe conform Anexa, la titlul 10 – Cheltuieli de personal cu suma de 5,90 mii lei și la titlul 20 – Bunuri și servicii cu suma de 18,00 mii lei;
- g) diminuarea subcapitolului 87.02.04 - Turism - Programe conform Anexa, la titlul 10 – Cheltuieli de personal cu suma de 4,90 mii lei, la titlul 20 – Bunuri și servicii cu suma de 128,20 mii lei, la titlul 59 – Alte cheltuieli cu suma de 14,60 mii lei și la titlul 71 – Active nefinanciare cu suma de 106,00 mii lei;
- h) diminuarea subcapitolului 54.02.05 - Fond de rezervă bugetară la dispoziția autorităților locale, titlul 50 – Fond de rezervă cu suma de 29,05 mii lei;
- i) majorarea subcapitolului 67.02.03.12 - Consolidarea și restaurarea monumentelor istorice - Programe conform Anexa, la titlul 59 – Alte cheltuieli cu suma de 365,00 mii lei;
- j) majorarea subcapitolului 67.02.05.01 - Sport - Programe conform Anexa, la titlul 51 - Transferuri între unități ale administrației cu suma de 2,00 mii lei;
- k) introducerea la subcapitolul 65.02.50 - Alte cheltuieli în domeniul învățământului - Programe conform Anexa, a Programului „20 de ani în slujba învățământului de calitate” cu suma de 12,00 mii lei la titlul 20 – Bunuri și servicii;
- l) majorarea subcapitolului 80.02.01.10 - Programe de dezvoltare regională și socială - Contribuții la constituirea de asociații, titlul 72 – Active financiare cu suma de 110,00 mii lei, conform anexelor nr. 1, 2, 2a, 2b, 5 și 6, care fac parte integrantă din prezenta hotărâre.

Art. 14 Se aprobă modificarea bugetului de venituri și cheltuieli al județului Harghita pe anul 2011, prin virări de credite între programe/proiecte la subcapitolul 80.02.01.10 - Programe de dezvoltare regională și socială după cum urmează:

- a) diminuarea proiectului „Realizarea și implementarea unui sistem complex e-guvernare la Consiliul Județean Harghita”, titlul 56 - Proiecte cu finanțare din Fonduri externe nerambursabile postaderare cu suma de 10,74 mii lei;
- b) majorarea proiectului „Development of Innovative Business Parks to Foster Innovation and Entrepreneurship in the SEE Area” - FIDIBE, titlul 56 - Proiecte cu finanțare din Fonduri externe nerambursabile postaderare cu suma de 10,74 mii lei, conform anexelor nr. 1, 2, 2b și 5, care fac parte integrantă din prezenta hotărâre.

Art.15 Se aprobă modificarea bugetului local de venituri și cheltuieli al județului Harghita, pe anul 2011 prin virări de credite între titluri, după cum urmează:

- a) diminuarea la subcapitolul 67.02.50 - Alte servicii în domeniile culturii, recreerii și religie – Programul „Promovarea valorilor familiale și culturale” a titlului 10 – Cheltuieli de personal cu suma de 20,00 mii lei și majorarea titlului 20 – Bunuri și servicii cu această sumă;
- b) diminuarea la subcapitolul 67.02.50 - Alte servicii în domeniile culturii, recreerii și religie – Programul „Sikeres Székelyföld” a titlului 71 – Active nefinanciare cu suma de 14,00 mii lei și majorarea titlului 20 – Bunuri și servicii cu această sumă, conform anexelor nr. 1, 2, 2a, 2b și 5, care fac parte integrantă din prezenta hotărâre.

Art.16 Se aprobă modificarea bugetului local de venituri și cheltuieli al județului Harghita pe anul 2011, prin virări de credite între subcapitole prin diminuarea subcapitolului 68.02.06 - Asistență socială pentru familie și copii - Direcția Generală de Asistență Socială și Protecția Copilului, titlul 20 – Bunuri și servicii cu suma de 30,00 mii lei și majorarea subcapitolului 68.02.05.02 - Asistență socială în caz de invalidități - Direcția Generală de Asistență Socială și Protecția Copilului, titlul 20 – Bunuri și servicii cu această sumă, conform anexelor nr. 1, 2 și 2a, care fac parte integrantă din prezenta hotărâre.

Art.17 Se aprobă modificarea bugetului instituțiilor publice și activităților finanțate integral sau parțial din venituri proprii, pe anul 2011, prin virări de credite între titluri la subcapitolul 67.10.03.30 - Serviciul Public al Consiliului Județean Harghita de Protejare a Monumentelor prin diminuarea titlului 20 – Bunuri și servicii cu suma de 25,44 mii lei și majorarea titlului 71 – Active nefinanciare cu această sumă, conform anexelor nr. 1, 3, 3a, 3b și 5, care fac parte integrantă din prezenta hotărâre.

Art.18 Se aprobă modificarea bugetului instituțiilor publice și activităților finanțate integral sau parțial din venituri proprii, pe anul 2011, prin virări de credite între titluri la subcapitolul 83.10.03.07 - Camera Agricolă a Județului Harghita prin diminuarea titlului 10 – Cheltuieli de personal cu suma de 15,60 mii lei și a titlului 20 – Bunuri și servicii cu suma de 22,40 mii lei și majorarea titlului 71 – Active nefinanciare cu suma de 38,00 mii lei, conform anexelor nr. 1, 3, 3a, 3b și 5, care fac parte integrantă din prezenta hotărâre.

Art.19 Se aprobă rectificarea bugetului fondurilor externe nerambursabile pe anul 2011, prin majorarea la partea de venituri a subcapitolului 36.08.50 - Alte venituri cu suma de 6,90 mii lei, iar la partea de cheltuieli majorarea subcapitolului 68.08.06 - Asistență socială pentru familie și copii - Direcția Generală de Asistență Socială și Protecția Copilului, titlul 10 – Cheltuieli de personal cu suma de 0,8 mii lei și titlul 20 – Bunuri și servicii cu suma de 6,10 mii lei, conform anexelor nr. 1 și 4, care fac parte integrantă la prezenta hotărâre.

Art.20 Se aprobă rectificarea bugetului fondurilor externe nerambursabile pe anul 2011, prin majorarea la partea de venituri a subcapitolului 36.08.50 - Alte venituri cu suma de 17,52 mii lei, iar la partea de cheltuieli majorarea subcapitolului 67.08.03.30 - Asistență socială pentru familie și copii - Servicii culturale - Centrul Cultural și de Arte Lăzarea, titlul 10 – Cheltuieli de personal cu suma de 7,92 mii lei și titlul 20 – Bunuri și servicii cu suma de 9,60 mii lei, conform anexelor nr. 1 și 4, care fac parte integrantă la prezenta hotărâre.

Art.21 Se aprobă modificarea bugetului de venituri și cheltuieli al județului Harghita pe anul 2011 prin virări de credite bugetare între articole și aliniate în cadrul aceluiași subcapitol după cum urmează:

- a) subcapitolul 54.02.50 - Serviciul Public Salvămont al Consiliului Județean Harghita, la titlul 20 – Bunuri și servicii în sumă de 40,00 mii lei;
- b) subcapitolul 65.02.07.04 - Școala Specială de Arte și Meserii „Sfânta Ana”, la titlul 10 – Cheltuieli de personal în sumă de 46,73 mii lei și la titlul 20 – Bunuri și servicii în sumă de 6,53 mii lei;
- c) subcapitolul 67.02.03.02 – Biblioteca Județeană „Kájoni János”, la titlul 10 – Cheltuieli de personal în sumă de 0,10 mii lei și la titlul 20 – Bunuri și servicii în sumă de 10,90 mii lei;
- d) subcapitolul 67.02.50 - Alte servicii în domeniile culturii, recreerii și religie – Program de colaborare în vederea derulării activităților cultelor religioase, la titlul 20 – Bunuri și servicii în sumă de 4,88 mii lei;
- e) subcapitolul 68.02.05.02 - Asistență socială în caz de invalidități - Direcția Generală de Asistență Socială și Protecția Copilului, titlul 20 – Bunuri și servicii în sumă de 82,63 mii lei;
- f) subcapitolul 68.02.06 - Asistență socială pentru familie și copii - Direcția Generală de Asistență Socială și Protecția Copilului, titlul 20 – Bunuri și servicii în sumă de 293,40 mii lei;
- g) subcapitolul 67.10.03.05 – Școala Populară de Artă a Județului Harghita, titlul 20 – Bunuri și servicii în sumă de 5,00 mii lei;
- h) subcapitolul 67.10.03.30 – Centrul Cultural Județean Harghita, titlul 20 – Bunuri și servicii în sumă de 1,50 mii lei;
- i) subcapitolul 68.10.50 – Alte cheltuieli în domeniul asigurărilor și asistenței sociale - Centru de recuperare neuromotorie de tip ambulatoriu, titlul 20 – Bunuri și servicii în sumă de 12,00 mii lei,
- j) subcapitolul 65.02.07.04 - Centrului Județean de Resurse și de Asistență Educațională Harghita, la titlul 10 – Cheltuieli de personal în sumă de 9,80 mii lei,
- k) subcapitolul 60.02.02 - Apărare națională - Centrul Militar Județean Harghita, la titlul 20 – Bunuri și servicii în sumă de 16,40 mii lei, conform anexelor nr. 1, 2, 2a, 3 și 3a, care fac parte integrantă din prezenta hotărâre.

Art.22 Acordarea unui ajutor financiar din fondul de rezervă bugetară, prevăzut în buget la dispoziția Consiliului Județean Harghita, în valoare de 10.000 lei, pentru protejarea de urgență a imobilului „Conacul Dimény – Papp” din satul Sânpaul nr. 28, comuna Mărtiniș, județul Harghita.

Art.23 Acordarea unui ajutor financiar din fondul de rezervă bugetară, prevăzut în buget la dispoziția Consiliului Județean Harghita, în valoare de 20,00 mii lei, pentru plata facturilor de gaze naturale la Școala Generală Nyírő József și la sediul primăriei, comuna Satu Mare, județul Harghita.

Art.24 Se aprobă modificarea bugetului local de venituri și cheltuieli al județului Harghita pe anul 2011 prin virări de credite între titluri, prin diminuarea la subcapitolul 54.02.05 - Fond de rezervă bugetară la dispoziția autorităților locale, a titlului 50 - Fond de rezervă cu suma de 30,00 mii lei și majorarea titlului 51 - Transfer între unități ale administrației publice cu această sumă, conform anexelor nr. 1 și 2 și 2a, care fac parte integrantă din prezenta dispoziție.

Art.25 Se aprobă modificarea Listei obiectivelor de investiții ale Consiliului Județean Harghita, pe anul 2011, conform anexei nr. 5, care face parte integrantă din prezenta hotărâre.

Art.26 Se aprobă modificarea Listei programelor și proiectelor care vor fi derulate de către Consiliul Județean Harghita în anul 2011, conform anexei nr. 6, care face parte integrantă din prezenta hotărâre.

Art.27 Cu aducerea la îndeplinire a prezentei hotărâri se încredințează președintele Consiliului Județean Harghita, prin serviciile publice ale Consiliului Județean Harghita, în principal Direcția economică, împreună cu Direcția Generală a Finanțelor Publice a Județului Harghita.

Art.28 Hotărârea se comunică de Biroul Cancelaria Consiliului Județean Harghita: președintelui Borboly Csaba, vicepreședinților Petres Sándor și Sófalvi László, secretarului județului Harghita Egyed Árpád, administratorului public Birtalan József, Direcției Generale a Finanțelor Publice a Județului Harghita, Direcției generale administrație publică locală, Direcției economice, Direcției programe și dezvoltare rurală, Direcției patrimoniului, Direcției investiții, Direcției de dezvoltare, Arhitectului șef, Spitalului Județean de Urgență Miercurea Ciuc, Școlii Speciale Bilbor, Bibliotecii Județene „Károni János”, Serviciului Public Salvamont al Consiliului Județean Harghita, Școlii Populare de Artă a Județului Harghita, Centrului Cultural Județean Harghita, Direcției Generale de Asistență Socială și Protecția Copilului Harghita, Editurii Harghita Népe, Serviciului Public al Consiliului Județean Harghita de Protejare a Monumentelor, Camerei Agricole a Județului Harghita, Centrului Județean de Resurse și Asistență Educațională Harghita, Centrului Cultural al Județului Harghita, Centrului Militar Județean Harghita, comunei Mărtiniș, comunei Satu Mare, precum și Instituției Prefectului județului Harghita.

Art.29 (1) Hotărârea va fi afișată la afișierul Consiliului Județean Harghita, se va publica în presă, conform legii, și pe pagina www.judetulharghita.ro a Consiliului Județean Harghita prin grija Biroului Cancelaria Consiliului Județean Harghita.

(2) De asemenea hotărârea va fi publicată în Monitorul Oficial al județului Harghita.

Miercurea Ciuc, 25 noiembrie 2011

PREȘEDINTE
Borboly Csaba



CONTRASEMNEAZĂ
SECRETARUL JUDEȚULUI
Egyed Árpád

BUGETUL GENERAL AL JUDEȚULUI HARGHITA
PE ANUL 2011

mil lei

Cod rând	Bugetul local	Bugetul instituțiilor publice și activităților finanțate integral sau parțial din venituri proprii	Bugetul instituțiilor publice finanțate integral din venituri proprii	Bugetul împrumuturilor		Bugetul fondurilor externe nerambursabile	Total	Transferuri între bugete ^(*) (se scad)	Total buget general
				externe	interne				
0	1	2	3	4	5	6	7=1+2+3+4+5+6	8	9=7+8
A									
VENITURI TOTAL (rd. 02+18+19+20+23)	172.127,72	90.939,73	0,00	0,00	0,00	212,77	263.280,22	13.295,37	249.984,85
Venituri curente (rd. 03+17)	83.225,90	77.644,36	0,00	0,00	0,00	212,77	161.083,03	0,00	161.083,03
Venituri fiscale (rd. 04+06+09+10+11+16)	80.924,00	0,00	0,00	0,00	0,00	0,00	80.924,00	0,00	80.924,00
Impozit pe venit, profit și câștiguri din capital de la persoane juridice, din care:	0,00	0,00	0,00	0,00	0,00	0,00	0,00	0,00	0,00
Impozit pe profit							0,00		0,00
Impozit pe venit, profit și câștiguri din capital de la persoane fizice, din care:	28.104,00	0,00	0,00	0,00	0,00	0,00	28.104,00	0,00	28.104,00
Impozitul pe veniturile din transferul proprietatilor imobiliare din patrimoniul personal							0,00		0,00
Cote și sume defalcate din impozitul pe venit	28.104,00						28.104,00		28.104,00
Alte impozite pe venit, profit și câștiguri din capital							0,00		0,00
Impozite și taxe pe proprietate							0,00		0,00
Impozite și taxe pe bunuri și servicii (rd. 12 la 15)	52.820,00	0,00	0,00	0,00	0,00	0,00	52.820,00	0,00	52.820,00
Sume defalcate din TVA	52.820,00						52.820,00		52.820,00
Alte impozite și taxe generale pe bunuri și servicii							0,00		0,00
Taxe pe servicii specifice							0,00		0,00
Taxe pe utilizarea bunurilor, autorizarea utilizării bunurilor sau pe desfășurarea de activități							0,00		0,00
Alte impozite și taxe fiscale	0,00						0,00		0,00


Cod rând	Bugetul local	Bugetul instituțiilor publice și activităților finanțate integral sau parțial din venituri proprii	Bugetul instituțiilor publice finanțate integral din venituri proprii	Bugetul în primumuri		Bugetul fondurilor externe nerambursabile	Total	Transferuri între bugete** (se scad)	Total buget general
				interne					
				externe	interne				
1	2	3	4	5	6	7=1+2+3+4+5+6	8	9=7-8	
A									
17	2.301,90	77.644,36	0,00	0,00	212,77	80.159,03			80.159,03
18	59,70					59,70			59,70
19	0,00					0,00			0,00
20	48.707,51	13.295,37	0,00	0,00	0,00	62.002,88	13.295,37		48.707,51
21	48.381,51					48.381,51			48.381,51
22	326,00	13.295,37				13.621,37	13.295,37		326,00
23	40.134,61					40.134,61			40.134,61
24	202.681,72	90.939,73	0,00	0,00	212,77	293.848,22	13.295,37		280.552,85
25	163.004,22	83.331,77	0,00	0,00	175,02	246.511,01	13.295,37		233.215,64
26	22.652,10	42.975,08	0,00		44,21	65.671,39			65.671,39
27	25.858,88	40.356,69	0,00		130,81	66.346,38			66.346,38
28	2.518,00					2.518,00			2.518,00
29	0,00					0,00			0,00
30	105,30					105,30			105,30
31	14.370,31					14.370,31	13.295,37		1.074,94
32	0,00					0,00			0,00
33	70.994,43					70.994,43			70.994,43
34	20.689,70					20.689,70			20.689,70
35	5.815,50					5.815,50			5.815,50
36	37.661,50	7.607,96	0,00	14,00	37,75	45.321,21			45.321,21
37	2.090,00	0,00	0,00	0,00	0,00	2.090,00	0,00		2.090,00
38	0,00					0,00			0,00
39	2.090,00					2.090,00			2.090,00
40	-74,00					-74,00			-74,00
41	0,00	0,00				0,00			0,00
42	-30.554,00	0,00	0,00	0,00	0,00	-30.568,00	0,00		-30.568,00
43	202.681,72	90.939,73	0,00	0,00	212,77	293.848,22	13.295,37		280.552,85

Cod rând	Bugetul local	Bugetul instituțiilor publice și activităților finanțate integral sau parțial din venituri proprii	Bugetul instituțiilor publice finanțate integral din venituri proprii	Bugetul împrumuturilor		Bugetul fondurilor externe nerambursabile	Total 7=1+2+3+4+5+6	Transferuri între bugete**) (se scad)	Total buget general 9=7-8
				externe	interne				
0	1	2	3	4	5	6		8	9=7-8
A									
Autorități publice și acțiuni externe	17.447,40	0,00	0,00	0,00	0,00	0,00	17.447,40	0,00	17.447,40
Secțiunea de funcționare	15.620,78	0,00	0,00	0,00	0,00	0,00	15.620,78		15.620,78
Secțiunea de dezvoltare	1.826,62	0,00	0,00	0,00	0,00	0,00	1.826,62		1.826,62
Alte servicii publice generale	2.533,60	729,00	0,00	0,00	0,00	0,00	3.262,60	714,00	2.548,60
Secțiunea de funcționare	2.393,60	714,90	0,00	0,00	0,00	0,00	3.108,50	714,00	2.394,50
Secțiunea de dezvoltare	140,00	14,10	0,00	0,00	0,00	0,00	154,10		154,10
Tranzacții privind datorlia publică și împrumuturi	2.518,00	0,00	0,00	0,00	0,00	0,00	2.518,00	0,00	2.518,00
Secțiunea de funcționare	2.518,00	0,00	0,00	0,00	0,00	0,00	2.518,00		2.518,00
Secțiunea de dezvoltare	0,00	0,00	0,00	0,00	0,00	0,00	0,00		0,00
Transferuri cu caracter general între diferite nivele ale administrației	50,00	0,00	0,00	0,00	0,00	0,00	50,00	0,00	50,00
Secțiunea de funcționare	50,00	0,00	0,00	0,00	0,00	0,00	50,00		50,00
Secțiunea de dezvoltare	0,00	0,00	0,00	0,00	0,00	0,00	0,00		0,00
Apărare	175,00	0,00	0,00	0,00	0,00	0,00	175,00	0,00	175,00
Secțiunea de funcționare	175,00	0,00	0,00	0,00	0,00	0,00	175,00		175,00
Secțiunea de dezvoltare	0,00	0,00	0,00	0,00	0,00	0,00	0,00		0,00
Ordine publică și siguranța națională	303,60	1.252,00	0,00	0,00	0,00	0,00	1.555,60	0,00	1.555,60
Secțiunea de funcționare	139,10	1.252,00	0,00	0,00	0,00	0,00	1.391,10		1.391,10
Secțiunea de dezvoltare	164,50	0,00	0,00	0,00	0,00	0,00	164,50		164,50
Învățământ	3.234,10	0,00	0,00	0,00	0,00	47,90	3.282,00	0,00	3.282,00
Secțiunea de funcționare	3.234,10	0,00	0,00	0,00	0,00	0,00	3.234,10		3.234,10
Secțiunea de dezvoltare	0,00	0,00	0,00	0,00	0,00	0,00	0,00		0,00
Sănătate	16.329,42	78.884,48	0,00	0,00	0,00	0,00	95.213,90	6.585,42	88.628,48
Secțiunea de funcționare	36,28	71.981,06	0,00	0,00	0,00	0,00	72.017,34	27,00	71.990,34
Secțiunea de dezvoltare	16.293,14	6.903,42	0,00	0,00	0,00	0,00	23.196,56	6.558,42	16.638,14
Cultura, recreere și religie	11.392,97	8.039,60	0,00	0,00	0,00	60,27	19.492,84	4.583,30	14.909,54
Secțiunea de funcționare	11.322,97	7.837,16	0,00	0,00	0,00	0,00	19.160,13	4.583,30	14.576,83
Secțiunea de dezvoltare	70,00	202,44	0,00	0,00	0,00	0,00	272,44		272,44
Asigurări și asistență socială	45.501,23	436,00	0,00	0,00	0,00	6,90	45.944,13	0,00	45.944,13
Secțiunea de funcționare	44.332,60	436,00	0,00	0,00	0,00	6,90	44.775,50		44.775,50
Secțiunea de dezvoltare	1.168,63	0,00	0,00	0,00	0,00	0,00	1.168,63		1.168,63

Cod rând	Bugetul local	Bugetul instituțiilor publice și activităților finanțate integral sau parțial din venitul proprii	Bugetul instituțiilor publice finanțate integral din venituri proprii	Bugetul împrumuturilor		Bugetul fondurilor externe nerambursabile	Total	Transferuri între bugete**) (se scad)	Total buget general
				externe	interne				
A	0	1	2	3	4	5	6	8	9-7-8
	2.347,94	0,00	0,00	0,00	0,00	0,00	2.347,94	0,00	2.347,94
Locuințe, servicii și dezvoltare publică	297,94	0,00	0,00	0,00	0,00	0,00	297,94		297,94
Secțiunea de funcționare	2.050,00	0,00	0,00	0,00	0,00	0,00	2.050,00		2.050,00
Secțiunea de dezvoltare	2.503,00	0,00	0,00	0,00	0,00	0,00	2.503,00	0,00	2.503,00
Protecția mediului	3,00	0,00	0,00	0,00	0,00	0,00	3,00		3,00
Secțiunea de funcționare	2.500,00	0,00	0,00	0,00	0,00	0,00	2.500,00		2.500,00
Secțiunea de dezvoltare									
A acțiuni generale economice, comerciale de muncă	23.298,06	744,00	0,00	0,00	0,00	0,00	24.132,06	714,00	23.418,06
Secțiunea de funcționare	1.529,85	294,00	0,00	0,00	0,00	0,00	1.823,85	714,00	1.109,85
Secțiunea de dezvoltare	21.768,21	450,00	0,00	0,00	0,00	0,00	22.218,21		22.218,21
Combustibil și energie	0,00	0,00	0,00	0,00	0,00	0,00	0,00	0,00	0,00
Secțiunea de funcționare	0,00	0,00	0,00	0,00	0,00	0,00	0,00		0,00
Secțiunea de dezvoltare	0,00	0,00	0,00	0,00	0,00	0,00	0,00		0,00
Agricultura, silvicultura, piscicultura și vânătoare	698,65	854,65	0,00	0,00	0,00	0,00	1.553,30	698,65	854,65
Secțiunea de funcționare	698,65	816,65	0,00	0,00	0,00	0,00	1.515,30	698,65	816,65
Secțiunea de dezvoltare	0,00	38,00	0,00	0,00	0,00	0,00	38,00		38,00
Transporturi	69.531,95	0,00	0,00	0,00	0,00	14,00	69.545,95	0,00	69.545,95
Secțiunea de funcționare	4.759,20	0,00	0,00	0,00	0,00	0,00	4.759,20		4.759,20
Secțiunea de dezvoltare	64.772,75	0,00	0,00	0,00	0,00	14,00	64.786,75		64.786,75
Alte acțiuni economice	4.816,80	0,00	0,00	0,00	0,00	0,00	4.824,50	0,00	4.824,50
Secțiunea de funcționare	356,30	0,00	0,00	0,00	0,00	0,00	356,30		356,30
Secțiunea de dezvoltare	4.460,50	0,00	0,00	0,00	0,00	0,00	4.460,50		4.460,50

Miercurea Ciuc, 25 noiembrie 2011

PREȘEDINTE,
Borboly Csaba



ADMINISTRATOR PUBLIC,
Birtalan József

DIRECTOR,
Gábor László

BUGETUL LOCAL DETALIAT LA VENITURI PE CAPITOLE ȘI SUBCAPITOLE ȘI LA CHELTUIELI PE CAPITOLE, SUBCAPITOLE, PARAGRAFE ȘI TITLURI PE ANUL 2011

Nr. crt.	DENUMIREA INDICATORILOR	Cod indicator	PREVEDERI ANUALE		Program rectificat	Influență	TRIM.I	TRIM.II	TRIM.III	TRIM.IV
			Program 2011	din care credite bugetare destinate stingerii plăților restante						
A.	VENITURILE - TOTAL	00.01	207.709,78	0,00	172.127,72	-35.582,06	41.891,56	57.255,30	60.610,11	12.370,75
I.	VENITURI PROPRII	48.02	31.569,60	0,00	31.569,60	0,00	8.121,50	7.519,50	8.014,60	7.914,00
1	I. VENITURI CURENTE	00.02	83.225,90	0,00	83.225,90	0,00	19.372,50	22.092,50	22.699,90	19.061,00
	A. VENITURI FISCALE	00.03	81.079,00	0,00	80.924,00	-155,00	18.959,00	21.555,00	21.924,00	18.486,00
	A1. IMPOZIT PE VENIT, PROFIT ȘI CÂȘTIGURI DIN CAPITAL	00.04	27.767,00	0,00	28.104,00	337,00	7.443,00	6.693,00	6.693,00	7.275,00
	A1.2 IMPOZIT PE VENIT, PROFIT ȘI CÂȘTIGURI DIN CAPITAL DE LA PERSOANE FIZICE	00.06	27.767,00	0,00	28.104,00	337,00	7.443,00	6.693,00	6.693,00	7.275,00
	Cote și sume defalcate din impozitul pe venit	04.02	27.767,00	0,00	28.104,00	337,00	7.443,00	6.693,00	6.693,00	7.275,00
	Cote defalcate din impozitul pe venit 12%	04.02.01	18.857,00	0,00	18.857,00	0,00	5.215,00	4.465,00	4.465,00	4.712,00
	Sume alocate din cotele defalcate din impozitul pe venit pentru echilibrarea bugetelor locale 21%	04.02.04	8.910,00	0,00	9.247,00	337,00	2.228,00	2.228,00	2.228,00	2.563,00
	A4. IMPOZITE ȘI TAXE PE BUNURI SERVICII	00.10	53.312,00	0,00	52.820,00	-492,00	11.516,00	14.862,00	15.231,00	11.211,00
	Sume defalcate din TVA	11.02	51.592,00	0,00	51.592,00	0,00	11.251,00	14.461,00	14.733,00	11.147,00
	Sume defalcate din taxa pe valoarea adăugată pentru finanțarea cheltuielilor descentralizate la nivelul județului	11.02.01	27.798,00	0,00	27.798,00	0,00	6.897,00	6.876,00	7.172,00	6.853,00
	Sume defalcate din taxa pe valoarea adăugată pentru drumuri	11.02.05	12.738,00	0,00	12.738,00	0,00	1.600,00	4.831,00	4.807,00	1.500,00
	Sume defalcate din taxa pe valoarea adăugată pentru echilibrarea bugetelor locale	11.02.06	11.056,00	0,00	11.056,00	0,00	2.754,00	2.754,00	2.754,00	2.794,00
	Taxe pe utilizarea bunurilor, autorizarea utilizării bunurilor sau pe desfășurarea de activități	16.02	1.720,00	0,00	1.228,00	-492,00	265,00	401,00	498,00	64,00
	Impozit pe mijloacele de transport	16.02.02	665,00	0,00	682,00	17,00	115,00	138,00	198,00	231,00
	Impozitul pe mijloacele de transport deținute de persoane fizice	16.02.02.01	49,00	0,00	49,00	0,00	5,00	12,00	18,00	14,00

mii lei

DENUMIREA INDICATORILOR	Cod Indicator	PREVEDERI ANUALE		Influență	Program rectificat	TRIM.I	TRIM.II	TRIM.III	TRIM.IV
		Program 2011	din care credite bugetare destinate stingerii plăților restante						
Impozitul pe mijloacele de transport deținute de persoane juridice	16.02.02.02	616,00	0,00	17,00	633,00	110,00	126,00	180,00	217,00
Alte taxe pe utilizarea bunurilor, autorizarea utilizării bunurilor sau pe desfășurare de activități	16.02.50	1.055,00	0,00	-509,00	546,00	150,00	263,00	300,00	-167,00
C. VENITURI NEFISCALE	00.12	2.146,90	0,00	155,00	2.301,90	413,50	537,50	775,90	575,00
C1. VENITURI DIN PROPRIETATE	00.13	454,90	0,00	155,00	609,90	50,00	56,00	292,90	211,00
Venituri din proprietate	30.02	454,90	0,00	155,00	609,90	50,00	56,00	292,90	211,00
Restituiri de fonduri din finanțarea bugetară a anilor precedenți	30.02.03	0,00	0,00	0,00	0,00	0,00	0,00	0,00	0,00
Venituri din concesiuni și închirieri	30.02.05	450,00	0,00	155,00	605,00	50,00	56,00	288,00	211,00
Venituri din dividende de la alți plătitori	30.02.08.02	4,90	0,00	0,00	4,90	0,00	0,00	4,90	0,00
Alte venituri din proprietate	30.02.50	0,00	0,00	0,00	0,00	0,00	0,00	0,00	0,00
C2. VÂNZĂRI DE BUNURI ȘI SERVICII	00.14	1.692,00	0,00	0,00	1.692,00	363,50	481,50	483,00	364,00
Venituri din prestări de servicii și alte activități	33.02	1.566,00	0,00	0,00	1.566,00	363,00	365,00	474,00	364,00
Venituri din prestări de servicii	33.02.08	0,00	0,00	0,00	0,00	0,00	0,00	0,00	0,00
Venituri din recuperarea cheltuielilor de judecată, imputații și despăgubiri	33.02.28	116,00	0,00	0,00	116,00	1,00	2,00	111,00	2,00
Alte venituri din prestări de servicii și alte activități	33.02.50	1.450,00	0,00	0,00	1.450,00	362,00	363,00	363,00	362,00
Amenzi, penalități și confiscări	35.02	1,00	0,00	0,00	1,00	0,00	4,00	-3,00	0,00
Venituri din amenzi și alte sancțiuni aplicate potrivit dispozițiilor legale	35.02.01	1,00	0,00	0,00	1,00	0,00	4,00	-3,00	0,00
Diverse venituri	36.02	1,00	0,00	0,00	1,00	0,50	0,50	0,00	0,00
Taxe speciale	36.02.06	1,00	0,00	0,00	1,00	0,50	0,50	0,00	0,00
Alte venituri	36.02.50	0,00	0,00	0,00	0,00	0,00	0,00	0,00	0,00
Transferuri voluntare, altele decât subvențiile	37.02	124,00	0,00	0,00	124,00	0,00	112,00	12,00	0,00
Donații și sponsorizări	37.02.01	124,00	0,00	0,00	124,00	0,00	112,00	12,00	0,00
Vărsăminte din secțiunea de funcționare pentru finanțarea secțiunii de dezvoltare	37.02.03	-16.819,09	0,00	-74,20	-16.893,29	-3.504,16	-3.571,67	-6.656,62	-3.160,84
Vărsăminte din secțiunea de funcționare	37.02.04	16.819,09	0,00	74,20	16.893,29	3.504,16	3.571,67	6.656,62	3.160,84
II. VENITURI DIN CAPITAL	00.15	59,70	0,00	0,00	59,70	0,00	0,00	59,70	0,00
Venituri din valorificarea unor bunuri	39.02	59,70	0,00	0,00	59,70	0,00	0,00	59,70	0,00
Venituri din valorificarea unor bunuri ale instituțiilor publice	39.02.01	4,60	0,00	0,00	4,60	0,00	0,00	4,60	0,00

Nr. crt.	DENUMIREA INDICATORILOR	Cod indicator	PREVEDERI ANUALE		Influență	Program rectificat	TRIM.I	TRIM.II	TRIM.III	TRIM.IV
			Program 2011	din care credite bugetare destinate stingerii plășilor restante						
	Venituri din vânzarea locuințelor construite din fondurile statului	39.02.03	55,00	0,00	0,00	55,00	0,00	0,00	55,00	0,00
	Venituri din privatizare	39.02.04	0,00	0,00	0,00	0,00	0,00	0,00	0,00	0,00
	Venituri din vânzarea unor bunuri aparținând domeniului privat al unităților administrativ teritoriale	39.02.07	0,10	0,00	0,00	0,10	0,00	0,00	0,10	0,00
3	III. OPERAȚIUNI FINANCIARE	00.16	0,00	0,00	0,00	0,00	0,00	0,00	0,00	0,00
	Încasări din rambursarea împrumuturilor acordate	40.02	0,00	0,00	0,00	0,00	0,00	0,00	0,00	0,00
	Sume din excedentul anului precedet pentru acoperirea golurilor temporare de casă ale secțiunii de funcționare	40.02.11	0,00	0,00	0,00	0,00	0,00	0,00	0,00	0,00
	Sume din excedentul anului precedet pentru acoperirea golurilor temporare de casă ale secțiunii de dezvoltare	40.02.13	0,00	0,00	0,00	0,00	0,00	0,00	0,00	0,00
	Sume din excedentul bugetului local utilizate pentru finanțarea cheltuielilor de dezvoltare	40.02.14	0,00	0,00	0,00	0,00	0,00	0,00	0,00	0,00
4	IV. SUBVENȚII	00.17	84.289,57	0,00	-35.582,06	48.707,51	15.383,10	22.998,12	25.573,61	-15.247,32
	SUBVENȚII DE LA ALTE NIVELE ALE ADMINISTRAȚIEI PUBLICE	00.18	84.289,57	0,00	-35.582,06	48.707,51	15.383,10	22.998,12	25.573,61	-15.247,32
	Subvenții de la bugetul de stat	42.02	83.963,57	0,00	-35.582,06	48.381,51	15.301,10	22.916,12	25.492,61	-15.328,32
	A. De capital	00.19	59.154,81	0,00	-35.582,06	23.572,75	9.477,27	16.101,55	17.682,02	-19.688,09
	Finanțarea programului de pietruire a drumurilor comunale și alimentare cu apă a satelor	42.02.09	12,41	0,00	0,00	12,41	0,00	12,41	0,00	0,00
	Finanțarea subprogramului privind pietruirea, reabilitarea, modernizarea și/sau asfaltarea a drumurilor de interes local clasate	42.02.09.01	12,41	0,00	0,00	12,41	0,00	12,41	0,00	0,00
	Subvenții din veniturile proprii ale Ministerului Sănătății către bugetele locale pentru finanțarea investițiilor în sănătate	42.02.18	40.250,48	0,00	-35.582,06	4.668,42	7.735,00	10.376,00	12.059,00	-25.501,58
	Subvenții din veniturile proprii ale Ministerului Sănătății către bugetele locale pentru finanțarea aparatului medical și a echipamentelor de comunicații în urgență în sănătate	42.02.18.01	3.157,48	0,00	-1.230,71	1.926,77	900,00	882,00	765,00	-620,23

DENUMIREA INDICATORILOR	Cod indicator	PREVEDERI ANUALE		Influență	Program rectificat	TRIM.I	TRIM.II	TRIM.III	TRIM.IV
		Program 2011	din care credite bugetare destinate stingerii plăților restante						
Subvenții din veniturile proprii ale Ministerului Sănătății către bugetele locale pentru finanțarea reparațiilor capitale în sănătate	42.02.18.02	27.472,00	0,00	-24.730,35	2.741,65	6.574,00	6.374,00	8.054,00	-18.260,35
Subvenții din veniturile proprii ale Ministerului Sănătății către bugetele locale pentru finanțarea altor investiții în sănătate	42.02.18.03	9.621,00	0,00	-9.621,00	0,00	261,00	3.120,00	3.240,00	-6.621,00
Subvenții către bugetele locale pentru finanțarea programului multianual de asistență tehnică pentru pregătirea proiectelor de investiții publice finanțate prin Programul operațional regional 2007-2013	42.02.19	0,00	0,00	0,00	0,00	0,00	0,00	0,00	0,00
Subvenții de la bugetul de stat către bugetele locale necesare susținerii denulării proiectelor finanțate din FEN postaderare	42.02.20	18.593,98	0,00	0,00	18.593,98	1.742,27	5.471,81	5.593,23	5.786,87
B. Curente	00.20	24.808,76	0,00	0,00	24.808,76	5.823,83	6.814,57	7.810,59	4.359,73
Finanțarea drepturilor acordate persoanelor cu handicap	42.02.21	20.303,00	0,00	0,00	20.303,00	5.688,00	5.688,00	5.688,00	3.239,00
Subvenții primite din Fondul de intervenție	42.02.28	0,00	0,00	0,00	0,00	0,00	0,00	0,00	0,00
Finanțarea lucrărilor de cadastru imobiliar	42.02.29	297,94	0,00	0,00	297,94	0,00	241,33	29,79	26,82
Subvenții de la bugetul de stat către bugetele locale pentru realizarea obiectivelor de investiții în turism	42.02.40	4.000,00	0,00	0,00	4.000,00	0,00	1.000,00	2.000,00	1.000,00
Subvenții primite de administrațiile locale în cadrul programelor FEAGA implementate de APIA	42.02.42	7,76	0,00	0,00	7,76	7,76	0,00	0,00	0,00
Subvenții din buget de stat pentru finanțarea camerelor agricole	42.02.44	498,00	0,00	0,00	498,00	128,07	126,57	122,59	120,77
Subvenții de la alte administrații	43.02	326,00	0,00	0,00	326,00	82,00	82,00	81,00	81,00
Subvenții primite de la alte bugete locale pentru înlocuirea de asistență socială pentru persoanele cu handicap	43.02.07	326,00	0,00	0,00	326,00	82,00	82,00	81,00	81,00
SUME FEN POSTADERARE ÎN CONTUL PLĂȚILOR EFECTUATE ȘI PREFINANȚĂRI	45.02	40.134,61	0,00	0,00	40.134,61	7.135,96	12.164,68	12.276,90	8.557,07
<i>Fondul European de Dezvoltare Regională</i>	45.02.01	39.781,68	0,00	0,00	39.781,68	7.067,64	12.171,20	12.276,90	8.265,94
Sume primite în contul plăților efectuate în anul curent	45.02.01.01	26.068,57	0,00	0,00	26.068,57	0,00	5.525,73	12.276,90	8.265,94

Nr. crt.	DENUMIREA INDICATORILOR	Cod indicator	PREVEDERI ANUALE		Influență	Program rectificat	TRIM.I	TRIM.II	TRIM.III	TRIM.IV
			Program 2011	din care credite bugetare destinate stingerii plăților restante						
	Sume primite în contul plăților efectuate în anii anteriori	45.02.01.02	3.695,84	0,00	0,00	3.695,84	3.689,32	6,52	0,00	0,00
	Prefinanțare	45.02.01.03	10.017,27	0,00	0,00	10.017,27	3.378,32	6.638,95	0,00	0,00
	Fondul Social European	45.02.02	0,00	0,00	0,00	0,00	0,00	0,00	0,00	0,00
	Sume primite în contul plăților efectuate în anul curent	45.02.02.01	0,00	0,00	0,00	0,00	0,00	0,00	0,00	0,00
	Sume primite în contul plăților efectuate în anii anteriori	45.02.02.02	0,00	0,00	0,00	0,00	0,00	0,00	0,00	0,00
	Prefinanțare	45.02.02.03	0,00	0,00	0,00	0,00	0,00	0,00	0,00	0,00
	Alte facilități și instrumente postaderare	45.02.16	352,93	0,00	0,00	352,93	61,80	0,00	0,00	291,13
	Sume primite în contul plăților efectuate în anul curent	45.02.16.01	291,13	0,00	0,00	291,13	0,00	0,00	0,00	291,13
	Sume primite în contul plăților efectuate în anii anteriori	45.02.16.02	61,80	0,00	0,00	61,80	61,80	0,00	0,00	0,00
	Prefinanțare	45.02.16.03	0,00	0,00	0,00	0,00	0,00	0,00	0,00	0,00
	Mecanismul Financiar SEE	45.02.17	0,00	0,00	0,00	0,00	6,52	-6,52	0,00	0,00
	Sume primite în contul plăților efectuate în anul curent	45.02.17.01	0,00	0,00	0,00	0,00	0,00	0,00	0,00	0,00
	Sume primite în contul plăților efectuate în anii anteriori	45.02.17.02	0,00	0,00	0,00	0,00	6,52	-6,52	0,00	0,00
	Prefinanțare - Sume primite în avans	45.02.17.03	0,00	0,00	0,00	0,00	0,00	0,00	0,00	0,00
B.	CHELTUIELILE - TOTAL	49.02	238.263,78	2.262,24	-35.582,06	202.681,72	54.284,39	72.888,76	63.126,11	12.381,96
	Titlul I. Cheltuieli de personal	10	22.730,10	0,00	-78,00	22.652,10	5.744,45	5.986,65	6.034,05	4.886,95
	Titlul II. Bunuri și servicii	20	26.445,70	248,94	-586,82	25.858,88	6.848,30	8.230,81	6.372,98	4.406,79
	Titlul III. Dobânzi	30	2.518,00	0,00	0,00	2.518,00	636,00	640,00	630,00	612,00
	Titlul IV. Subvenții	40	0,00	0,00	0,00	0,00	0,00	0,00	0,00	0,00
	Titlul V. Fonduri de rezervă	50	127,30	0,00	-22,00	105,30	0,00	453,24	679,78	-1.027,72
	Titlul VI. Transferuri între unități ale administrației	51	49.680,37	0,00	-35.310,06	14.370,31	9.201,02	13.658,15	13.994,73	-22.483,59
	Titlul VII. Alte transferuri	55	0,00	0,00	0,00	0,00	0,00	0,00	0,00	0,00
	Titlul VIII. Proiecte cu finanțare din Fonduri externe nerambursabile (FEN) postaderare	56	70.994,43	0,00	0,00	70.994,43	17.825,23	26.052,72	17.252,27	9.864,21
	Titlul IX. Asistență socială	57	20.689,70	0,00	0,00	20.689,70	5.791,00	5.787,00	5.804,00	3.307,70
	Titlul X. Alte cheltuieli	59	5.471,60	0,00	343,90	5.815,50	856,00	1.791,00	1.715,00	1.453,50
	Titlul XII. Active nefinanciare	71	36.762,30	2.013,30	-35,80	36.726,50	6.750,49	9.821,31	10.021,30	10.133,40

DENUMIREA INDICATORILOR	Cod indicator	PREVEDERI ANUALE		Influență	Program rectificat	TRIM.I	TRIM.II	TRIM.III	TRIM.IV
		Program 2011	din care credite bugetare destinate stingerii plășilor restante						
Titlul XIII. Active financiare	72	825,00	0,00	110,00	935,00	125,00	0,00	100,00	710,00
Titlul XV. Împrumuturi	80	0,00	0,00	0,00	0,00	0,00	0,00	0,00	0,00
Titlul XVI. Rambursări de credite	81	2.090,00	0,00	0,00	2.090,00	523,00	523,00	522,00	522,00
Titlul XVII. Plăți efectuate în anii precedenți și recuperate în anul curent	85	-70,72	0,00	-3,28	-74,00	-15,60	-55,12	0,00	-3,28
Partea I-a SERVICII PUBLICE GENERALE	50.02	22.786,80	0,00	-237,80	22.549,00	6.125,87	6.571,94	6.774,08	3.077,11
AUTORITĂȚI PUBLICE ȘI ACȚIUNI EXTERNE	51.02	17.693,20	0,00	-245,80	17.447,40	4.942,37	4.942,60	4.938,90	2.623,53
Titlul I. Cheltuieli de personal	10	6.124,08	0,00	0,00	6.124,08	1.630,00	1.707,50	1.758,25	1.028,33
Titlul II. Bunuri și servicii	20	7.807,42	0,00	-326,72	7.480,70	2.311,55	2.402,22	1.978,35	788,58
Titlul III. Dobânzi	30	0,00	0,00	0,00	0,00	0,00	0,00	0,00	0,00
Titlul IV. Subvenții	40	0,00	0,00	0,00	0,00	0,00	0,00	0,00	0,00
Titlul V. Fonduri de rezervă	50	0,00	0,00	0,00	0,00	0,00	0,00	0,00	0,00
Titlul VI. Transferuri între unități ale administrației	51	0,00	0,00	0,00	0,00	0,00	0,00	0,00	0,00
Titlul VII. Alte transferuri	55	0,00	0,00	0,00	0,00	0,00	0,00	0,00	0,00
Titlul VIII. Proiecte cu finanțare din Fonduri externe nerambursabile (FEN) postaderare	56	0,00	0,00	0,00	0,00	0,00	0,00	0,00	0,00
Titlul IX. Asistență socială	57	0,00	0,00	0,00	0,00	0,00	0,00	0,00	0,00
Titlul X. Alte cheltuieli	59	0,00	0,00	0,00	0,00	0,00	0,00	0,00	0,00
Titlul XII. Active nefinanciare	71	1.742,42	0,00	84,20	1.826,62	493,42	365,00	680,30	287,90
Titlul XIII. Active financiare	72	0,00	0,00	0,00	0,00	0,00	0,00	0,00	0,00
Titlul XV. Împrumuturi	80	0,00	0,00	0,00	0,00	0,00	0,00	0,00	0,00
Titlul XVI. Rambursări de credite	81	2.090,00	0,00	0,00	2.090,00	523,00	523,00	522,00	522,00
Titlul XVII. Plăți efectuate în anii precedenți și recuperate în anul curent	85	-70,72	0,00	-3,28	-74,00	-15,60	-55,12	0,00	-3,28
Autorități executive și legislative	51.02.01	17.693,20	0,00	-245,80	17.447,40	4.942,37	4.942,60	4.938,90	2.623,53
Titlul I. Cheltuieli de personal	10	6.124,08	0,00	0,00	6.124,08	1.630,00	1.707,50	1.758,25	1.028,33
Titlul II. Bunuri și servicii	20	7.807,42	0,00	-326,72	7.480,70	2.311,55	2.402,22	1.978,35	788,58
Titlul III. Dobânzi	30	0,00	0,00	0,00	0,00	0,00	0,00	0,00	0,00
Titlul IV. Subvenții	40	0,00	0,00	0,00	0,00	0,00	0,00	0,00	0,00
Titlul V. Fonduri de rezervă	50	0,00	0,00	0,00	0,00	0,00	0,00	0,00	0,00
Titlul VI. Transferuri între unități ale administrației	51	0,00	0,00	0,00	0,00	0,00	0,00	0,00	0,00
Titlul VII. Alte transferuri	55	0,00	0,00	0,00	0,00	0,00	0,00	0,00	0,00

Nr. crt.	DENUMIREA INDICATORILOR	Cod indicator	PREVEDERI ANUALE		Influență	Program rectificat	TRIM.I	TRIM.II	TRIM.III	TRIM.IV
			Program 2011	din care credite bugetare destinate stingerii plășilor restante						
	Titlul VIII. Proiecte cu finanțare din Fonduri externe nerambursabile (FEN) postaderare	56	0,00	0,00	0,00	0,00	0,00	0,00	0,00	0,00
	Titlul IX. Asistență socială	57	0,00	0,00	0,00	0,00	0,00	0,00	0,00	0,00
	Titlul X. Alte cheltuieli	59	0,00	0,00	0,00	0,00	0,00	0,00	0,00	0,00
	Titlul XII. Active nefinanciare	71	1.742,42	0,00	84,20	1.826,62	493,42	365,00	680,30	287,90
	Titlul XIII. Active financiare	72	0,00	0,00	0,00	0,00	0,00	0,00	0,00	0,00
	Titlul XV. Împrumuturi	80	0,00	0,00	0,00	0,00	0,00	0,00	0,00	0,00
	Titlul XVI. Rambursări de credite	81	2.090,00	0,00	0,00	2.090,00	523,00	523,00	522,00	522,00
	Titlul XVII. Plăși efectuate în anii precedenți și recuperate în anul curent	85	-70,72	0,00	-3,28	-74,00	-15,60	-55,12	0,00	-3,28
1.1.1.	Autorități executive	51.02.01.03	17.693,20	0,00	-245,80	17.447,40	4.942,37	4.942,60	4.938,90	2.623,53
	Titlul I. Cheltuieli de personal	10	6.124,08	0,00	0,00	6.124,08	1.630,00	1.707,50	1.758,25	1.028,33
	Titlul II. Bunuri și servicii	20	7.807,42	0,00	-326,72	7.480,70	2.311,55	2.402,22	1.978,35	788,58
	Titlul III. Dobânzi	30	0,00	0,00	0,00	0,00	0,00	0,00	0,00	0,00
	Titlul IV. Subvenții	40	0,00	0,00	0,00	0,00	0,00	0,00	0,00	0,00
	Titlul V. Fonduri de rezervă	50	0,00	0,00	0,00	0,00	0,00	0,00	0,00	0,00
	Titlul VI. Transferuri între unități ale administrației	51	0,00	0,00	0,00	0,00	0,00	0,00	0,00	0,00
	Titlul VII. Alte transferuri	55	0,00	0,00	0,00	0,00	0,00	0,00	0,00	0,00
	Titlul VIII. Proiecte cu finanțare din Fonduri externe nerambursabile (FEN) postaderare	56	0,00	0,00	0,00	0,00	0,00	0,00	0,00	0,00
	Titlul IX. Asistență socială	57	0,00	0,00	0,00	0,00	0,00	0,00	0,00	0,00
	Titlul X. Alte cheltuieli	59	0,00	0,00	0,00	0,00	0,00	0,00	0,00	0,00
	Titlul XII. Active nefinanciare	71	1.742,42	0,00	84,20	1.826,62	493,42	365,00	680,30	287,90
	Titlul XIII. Active financiare	72	0,00	0,00	0,00	0,00	0,00	0,00	0,00	0,00
	Titlul XV. Împrumuturi	80	0,00	0,00	0,00	0,00	0,00	0,00	0,00	0,00
	Titlul XVI. Rambursări de credite	81	2.090,00	0,00	0,00	2.090,00	523,00	523,00	522,00	522,00
	Titlul XVII. Plăși efectuate în anii precedenți și recuperate în anul curent	85	-70,72	0,00	-3,28	-74,00	-15,60	-55,12	0,00	-3,28
2	ALTE SERVICII PUBLICE GENERALE	54.02	2.525,60	0,00	8,00	2.533,60	547,50	979,34	1.195,18	-188,42
	Titlul I. Cheltuieli de personal	10	370,40	0,00	0,00	370,40	93,70	94,90	93,60	88,20
	Titlul II. Bunuri și servicii	20	611,90	0,00	0,00	611,90	180,30	211,20	131,30	89,10
	Titlul III. Dobânzi	30	0,00	0,00	0,00	0,00	0,00	0,00	0,00	0,00
	Titlul IV. Subvenții	40	0,00	0,00	0,00	0,00	0,00	0,00	0,00	0,00

DENUMIREA INDICATORILOR	Cod indicator	PREVEDERI ANUALE		Influență	Program rectificat	TRIM.I	TRIM.II	TRIM.III	TRIM.IV
		Program 2011	din care credite bugetare destinate stingerii plăților restante						
Titlul V. Fonduri de rezervă	50	127,30	0,00	-22,00	105,30	0,00	453,24	679,78	-1.027,72
Titlul VI. Transferuri între unități ale administrației	51	1.276,00	0,00	30,00	1.306,00	194,00	220,00	230,00	662,00
Titlul VII. Alte transferuri	55	0,00	0,00	0,00	0,00	0,00	0,00	0,00	0,00
Titlul VIII. Proiecte cu finanțare din Fonduri externe nerambursabile (FEN) postaderare	56	0,00	0,00	0,00	0,00	0,00	0,00	0,00	0,00
Titlul IX. Asistență socială	57	0,00	0,00	0,00	0,00	0,00	0,00	0,00	0,00
Titlul X. Alte cheltuieli	59	0,00	0,00	0,00	0,00	0,00	0,00	0,00	0,00
Titlul XII. Active nefinanciare	71	140,00	0,00	0,00	140,00	79,50	0,00	60,50	0,00
Titlul XIII. Active financiare	72	0,00	0,00	0,00	0,00	0,00	0,00	0,00	0,00
Titlul XV. Imprumuturi	80	0,00	0,00	0,00	0,00	0,00	0,00	0,00	0,00
Titlul XVI. Rambursări de credite	81	0,00	0,00	0,00	0,00	0,00	0,00	0,00	0,00
Titlul XVII. Plăți efectuate în anii precedenți și recuperate în anul curent	85	0,00	0,00	0,00	0,00	0,00	0,00	0,00	0,00
Fond de rezervă bugetară la dispoziția autorităților locale	54.02.05	689,30	0,00	8,00	697,30	0,00	488,24	734,78	-525,72
Titlul I. Cheltuieli de personal	10	0,00	0,00	0,00	0,00	0,00	0,00	0,00	0,00
Titlul II. Bunuri și servicii	20	0,00	0,00	0,00	0,00	0,00	0,00	0,00	0,00
Titlul III. Dobânzi	30	0,00	0,00	0,00	0,00	0,00	0,00	0,00	0,00
Titlul IV. Subvenții	40	0,00	0,00	0,00	0,00	0,00	0,00	0,00	0,00
Titlul V. Fonduri de rezervă	50	127,30	0,00	-22,00	105,30	0,00	453,24	679,78	-1.027,72
Titlul VI. Transferuri între unități ale administrației	51	562,00	0,00	30,00	592,00	0,00	35,00	55,00	502,00
Titlul VII. Alte transferuri	55	0,00	0,00	0,00	0,00	0,00	0,00	0,00	0,00
Titlul VIII. Proiecte cu finanțare din Fonduri externe nerambursabile (FEN) postaderare	56	0,00	0,00	0,00	0,00	0,00	0,00	0,00	0,00
Titlul IX. Asistență socială	57	0,00	0,00	0,00	0,00	0,00	0,00	0,00	0,00
Titlul X. Alte cheltuieli	59	0,00	0,00	0,00	0,00	0,00	0,00	0,00	0,00
Titlul XII. Active nefinanciare	71	0,00	0,00	0,00	0,00	0,00	0,00	0,00	0,00
Titlul XIII. Active financiare	72	0,00	0,00	0,00	0,00	0,00	0,00	0,00	0,00
Titlul XV. Imprumuturi	80	0,00	0,00	0,00	0,00	0,00	0,00	0,00	0,00
Titlul XVI. Rambursări de credite	81	0,00	0,00	0,00	0,00	0,00	0,00	0,00	0,00
Titlul XVII. Plăți efectuate în anii precedenți și recuperate în anul curent	85	0,00	0,00	0,00	0,00	0,00	0,00	0,00	0,00

Nr. crt.	DENUMIREA INDICATORILOR	Cod indicator	PREVEDERI ANUALE		Influență	Program rectificat	TRIM.I	TRIM.II	TRIM.III	TRIM.IV
			Program 2011	din care credite bugetare destinate stingerii plăților restante						
2.2	Directia Județeană de Evidența Persoanelor al Județului Harghita	54.02.10	714,00	0,00	0,00	714,00	194,00	185,00	175,00	160,00
	Titlul I. Cheltuieli de personal	10	0,00	0,00	0,00	0,00	0,00	0,00	0,00	0,00
	Titlul II. Bunuri și servicii	20	0,00	0,00	0,00	0,00	0,00	0,00	0,00	0,00
	Titlul III. Dobânzi	30	0,00	0,00	0,00	0,00	0,00	0,00	0,00	0,00
	Titlul IV. Subvenții	40	0,00	0,00	0,00	0,00	0,00	0,00	0,00	0,00
	Titlul V. Fonduri de rezervă	50	0,00	0,00	0,00	0,00	0,00	0,00	0,00	0,00
	Titlul VI. Transferuri între unități ale administrației	51	714,00	0,00	0,00	714,00	194,00	185,00	175,00	160,00
	Titlul VII. Alte transferuri	55	0,00	0,00	0,00	0,00	0,00	0,00	0,00	0,00
	Titlul VIII. Proiecte cu finanțare din Fonduri externe nerambursabile [FEN] postaderare	56	0,00	0,00	0,00	0,00	0,00	0,00	0,00	0,00
	Titlul IX. Asistență socială	57	0,00	0,00	0,00	0,00	0,00	0,00	0,00	0,00
	Titlul X. Alte cheltuieli	59	0,00	0,00	0,00	0,00	0,00	0,00	0,00	0,00
	Titlul XII. Active nefinanciare	70	0,00	0,00	0,00	0,00	0,00	0,00	0,00	0,00
	Titlul XIII. Active financiare	72	0,00	0,00	0,00	0,00	0,00	0,00	0,00	0,00
	Titlul XV. Împrumuturi	80	0,00	0,00	0,00	0,00	0,00	0,00	0,00	0,00
	Titlul XVI. Rambursări de credite	81	0,00	0,00	0,00	0,00	0,00	0,00	0,00	0,00
	Titlul XVII. Plăți efectuate în anul precedent și recuperate în anul curent	85	0,00	0,00	0,00	0,00	0,00	0,00	0,00	0,00
2.3	Alte servicii publice generale	54.02.50	1.122,30	0,00	0,00	1.122,30	353,50	306,10	285,40	177,30
	Titlul I. Cheltuieli de personal	10	370,40	0,00	0,00	370,40	93,70	94,90	93,60	88,20
	Titlul II. Bunuri și servicii	20	611,90	0,00	0,00	611,90	180,30	211,20	131,30	89,10
	Titlul III. Dobânzi	30	0,00	0,00	0,00	0,00	0,00	0,00	0,00	0,00
	Titlul IV. Subvenții	40	0,00	0,00	0,00	0,00	0,00	0,00	0,00	0,00
	Titlul V. Fonduri de rezervă	50	0,00	0,00	0,00	0,00	0,00	0,00	0,00	0,00
	Titlul VI. Transferuri între unități ale administrației	51	0,00	0,00	0,00	0,00	0,00	0,00	0,00	0,00
	Titlul VII. Alte transferuri	55	0,00	0,00	0,00	0,00	0,00	0,00	0,00	0,00
	Titlul VIII. Proiecte cu finanțare din Fonduri externe nerambursabile [FEN] postaderare	56	0,00	0,00	0,00	0,00	0,00	0,00	0,00	0,00
	Titlul IX. Asistență socială	57	0,00	0,00	0,00	0,00	0,00	0,00	0,00	0,00
	Titlul X. Alte cheltuieli	59	0,00	0,00	0,00	0,00	0,00	0,00	0,00	0,00
	Titlul XII. Active nefinanciare	71	140,00	0,00	0,00	140,00	79,50	0,00	60,50	0,00
	Titlul XIII. Active financiare	72	0,00	0,00	0,00	0,00	0,00	0,00	0,00	0,00

DENUMIREA INDICATORILOR	Cod indicator	PREVEDERI ANUALE		Influență	Program rectificat	TRIM.I	TRIM.II	TRIM.III	TRIM.IV
		Program 2011	din care credite bugetare destinate stingerii plăților restante						
Titlul XV. Împrumuturi	80	0,00	0,00	0,00	0,00	0,00	0,00	0,00	0,00
Titlul XVI. Rambursări de credite	81	0,00	0,00	0,00	0,00	0,00	0,00	0,00	0,00
Titlul XVII. Plăți efectuate în anii precedenți și recuperate în anul curent	85	0,00	0,00	0,00	0,00	0,00	0,00	0,00	0,00
Serviciul Public Salvamont	54.02.50	592,00	0,00	0,00	592,00	133,00	160,00	198,00	101,00
Titlul I. Cheltuieli de personal	10	258,00	0,00	0,00	258,00	65,00	66,00	65,00	52,00
Titlul II. Bunuri și servicii	20	282,00	0,00	0,00	282,00	68,00	94,00	81,00	39,00
Titlul III. Dobânzi	30	0,00	0,00	0,00	0,00	0,00	0,00	0,00	0,00
Titlul IV. Subvenții	40	0,00	0,00	0,00	0,00	0,00	0,00	0,00	0,00
Titlul V. Fonduri de rezervă	50	0,00	0,00	0,00	0,00	0,00	0,00	0,00	0,00
Titlul VI. Transferuri între unități ale administrației	51	0,00	0,00	0,00	0,00	0,00	0,00	0,00	0,00
Titlul VII. Alte transferuri	55	0,00	0,00	0,00	0,00	0,00	0,00	0,00	0,00
Titlul VIII. Proiecte cu finanțare din Fonduri externe nerambursabile (FEN) postaderare	56	0,00	0,00	0,00	0,00	0,00	0,00	0,00	0,00
Titlul IX. Asistență socială	57	0,00	0,00	0,00	0,00	0,00	0,00	0,00	0,00
Titlul X. Alte cheltuieli	59	0,00	0,00	0,00	0,00	0,00	0,00	0,00	0,00
Titlul XII. Active nefinanciare	71	52,00	0,00	0,00	52,00	0,00	0,00	52,00	0,00
Titlul XIII. Active financiare	72	0,00	0,00	0,00	0,00	0,00	0,00	0,00	0,00
Titlul XV. Împrumuturi	80	0,00	0,00	0,00	0,00	0,00	0,00	0,00	0,00
Titlul XVI. Rambursări de credite	81	0,00	0,00	0,00	0,00	0,00	0,00	0,00	0,00
Titlul XVII. Plăți efectuate în anii precedenți și recuperate în anul curent	85	0,00	0,00	0,00	0,00	0,00	0,00	0,00	0,00
Serviciul Public de Management Energetic Harghita	54.02.50	530,30	0,00	0,00	530,30	220,50	146,10	87,40	76,30
Titlul I. Cheltuieli de personal	10	112,40	0,00	0,00	112,40	28,70	28,90	28,60	26,20
Titlul II. Bunuri și servicii	20	329,90	0,00	0,00	329,90	112,30	117,20	50,30	50,10
Titlul III. Dobânzi	30	0,00	0,00	0,00	0,00	0,00	0,00	0,00	0,00
Titlul IV. Subvenții	40	0,00	0,00	0,00	0,00	0,00	0,00	0,00	0,00
Titlul V. Fonduri de rezervă	50	0,00	0,00	0,00	0,00	0,00	0,00	0,00	0,00
Titlul VI. Transferuri între unități ale administrației	51	0,00	0,00	0,00	0,00	0,00	0,00	0,00	0,00
Titlul VII. Alte transferuri	55	0,00	0,00	0,00	0,00	0,00	0,00	0,00	0,00
Titlul VIII. Proiecte cu finanțare din Fonduri externe nerambursabile (FEN) postaderare	56	0,00	0,00	0,00	0,00	0,00	0,00	0,00	0,00
Titlul IX. Asistență socială	57	0,00	0,00	0,00	0,00	0,00	0,00	0,00	0,00

Nr. crt.	DENUMIREA INDICATORILOR	Cod indicator	PREVEDERI ANUALE		Influență	Program rectificat	TRIM.I	TRIM.II	TRIM.III	TRIM.IV
			Program 2011	din care credite bugetare destinate stingerii plăților restante						
	Titlul X. Alte cheltuieli	59	0,00	0,00	0,00	0,00	0,00	0,00	0,00	0,00
	Titlul XII. Active nefinanciare	71	88,00	0,00	0,00	88,00	79,50	0,00	8,50	0,00
	Titlul XIII. Active financiare	72	0,00	0,00	0,00	0,00	0,00	0,00	0,00	0,00
	Titlul XV. Împrumuturi	80	0,00	0,00	0,00	0,00	0,00	0,00	0,00	0,00
	Titlul XVI. Rambursări de credite	81	0,00	0,00	0,00	0,00	0,00	0,00	0,00	0,00
	Titlul XVII. Plăți efectuate în anii precedenți și recuperate în anul curent	85	0,00	0,00	0,00	0,00	0,00	0,00	0,00	0,00
3	TRANZACȚII PRIVIND DATORIA PUBLICĂ ȘI ÎMPRUMUTURI	55.02	2.518,00	0,00	0,00	2.518,00	636,00	640,00	630,00	612,00
	Titlul I. Cheltuieli de personal	10	0,00	0,00	0,00	0,00	0,00	0,00	0,00	0,00
	Titlul II. Bunuri și servicii	20	0,00	0,00	0,00	0,00	0,00	0,00	0,00	0,00
	Titlul III. Dobânzi	30	2.518,00	0,00	0,00	2.518,00	636,00	640,00	630,00	612,00
	Titlul IV. Subvenții	40	0,00	0,00	0,00	0,00	0,00	0,00	0,00	0,00
	Titlul V. Fonduri de rezervă	50	0,00	0,00	0,00	0,00	0,00	0,00	0,00	0,00
	Titlul VI. Transferuri între unități ale administrației	51	0,00	0,00	0,00	0,00	0,00	0,00	0,00	0,00
	Titlul VII. Alte transferuri	55	0,00	0,00	0,00	0,00	0,00	0,00	0,00	0,00
	Titlul VIII. Proiecte cu finanțare din Fonduri externe nerambursabile (FEN) postaderare	56	0,00	0,00	0,00	0,00	0,00	0,00	0,00	0,00
	Titlul IX. Asistență socială	57	0,00	0,00	0,00	0,00	0,00	0,00	0,00	0,00
	Titlul X. Alte cheltuieli	59	0,00	0,00	0,00	0,00	0,00	0,00	0,00	0,00
	Titlul XII. Active nefinanciare	71	0,00	0,00	0,00	0,00	0,00	0,00	0,00	0,00
	Titlul XIII. Active financiare	72	0,00	0,00	0,00	0,00	0,00	0,00	0,00	0,00
	Titlul XV. Împrumuturi	80	0,00	0,00	0,00	0,00	0,00	0,00	0,00	0,00
	Titlul XVI. Rambursări de credite	81	0,00	0,00	0,00	0,00	0,00	0,00	0,00	0,00
	Titlul XVII. Plăți efectuate în anii precedenți și recuperate în anul curent	85	0,00	0,00	0,00	0,00	0,00	0,00	0,00	0,00
4	TRANSFERURI CU CARACTER GENERAL ÎNȚRE DIFERITE NIVELE ALE ADMINISTRAȚIEI	56.02	50,00	0,00	0,00	50,00	0,00	10,00	10,00	30,00
	Titlul I. Cheltuieli de personal	10	0,00	0,00	0,00	0,00	0,00	0,00	0,00	0,00
	Titlul II. Bunuri și servicii	20	0,00	0,00	0,00	0,00	0,00	0,00	0,00	0,00
	Titlul III. Dobânzi	30	0,00	0,00	0,00	0,00	0,00	0,00	0,00	0,00
	Titlul IV. Subvenții	40	0,00	0,00	0,00	0,00	0,00	0,00	0,00	0,00
	Titlul V. Fonduri de rezervă	50	0,00	0,00	0,00	0,00	0,00	0,00	0,00	0,00

DENUMIREA INDICATORILOR	Cod Indicator	PREVEDERI ANUALE		Influență	Program rectificat	TRIM.I	TRIM.II	TRIM.III	TRIM.IV
		Program 2011	din care credite bugetare destinate stingerii plăților restante						
Titlul VI. Transferuri între unități ale administrației	51	50,00	0,00	0,00	50,00	0,00	10,00	10,00	30,00
Titlul VII. Alte transferuri	55	0,00	0,00	0,00	0,00	0,00	0,00	0,00	0,00
Titlul VIII. Proiecte cu finanțare din Fonduri externe nerambursabile (FEN) postaderare	56	0,00	0,00	0,00	0,00	0,00	0,00	0,00	0,00
Titlul IX. Asistență socială	57	0,00	0,00	0,00	0,00	0,00	0,00	0,00	0,00
Titlul X. Alte cheltuieli	59	0,00	0,00	0,00	0,00	0,00	0,00	0,00	0,00
Titlul XII. Active nefinanciare	71	0,00	0,00	0,00	0,00	0,00	0,00	0,00	0,00
Titlul XIII. Active financiare	72	0,00	0,00	0,00	0,00	0,00	0,00	0,00	0,00
Titlul XV. Împrumuturi	80	0,00	0,00	0,00	0,00	0,00	0,00	0,00	0,00
Titlul XVI. Rambursări de credite	81	0,00	0,00	0,00	0,00	0,00	0,00	0,00	0,00
Titlul XVII. Plăți efectuate în anii precedenți și recuperate în anul curent	85	0,00	0,00	0,00	0,00	0,00	0,00	0,00	0,00
Transferuri din bugetul consiliului Județean pentru finanțarea centrelor pentru protecția copilului - Centru de zi și Centru de primire în regim de urgență Bălan	56.02.06	50,00	0,00	0,00	50,00	0,00	10,00	10,00	30,00
Titlul I. Cheltuieli de personal	10	0,00	0,00	0,00	0,00	0,00	0,00	0,00	0,00
Titlul II. Bunuri și servicii	20	0,00	0,00	0,00	0,00	0,00	0,00	0,00	0,00
Titlul III. Dobânzi	30	0,00	0,00	0,00	0,00	0,00	0,00	0,00	0,00
Titlul IV. Subvenții	40	0,00	0,00	0,00	0,00	0,00	0,00	0,00	0,00
Titlul V. Fonduri de rezervă	50	0,00	0,00	0,00	0,00	0,00	0,00	0,00	0,00
Titlul VI. Transferuri între unități ale administrației	51	50,00	0,00	0,00	50,00	0,00	10,00	10,00	30,00
Titlul VII. Alte transferuri	55	0,00	0,00	0,00	0,00	0,00	0,00	0,00	0,00
Titlul VIII. Proiecte cu finanțare din Fonduri externe nerambursabile (FEN) postaderare	56	0,00	0,00	0,00	0,00	0,00	0,00	0,00	0,00
Titlul IX. Asistență socială	57	0,00	0,00	0,00	0,00	0,00	0,00	0,00	0,00
Titlul X. Alte cheltuieli	59	0,00	0,00	0,00	0,00	0,00	0,00	0,00	0,00
Titlul XII. Active nefinanciare	71	0,00	0,00	0,00	0,00	0,00	0,00	0,00	0,00
Titlul XIII. Active financiare	72	0,00	0,00	0,00	0,00	0,00	0,00	0,00	0,00
Titlul XV. Împrumuturi	80	0,00	0,00	0,00	0,00	0,00	0,00	0,00	0,00
Titlul XVI. Rambursări de credite	81	0,00	0,00	0,00	0,00	0,00	0,00	0,00	0,00
Titlul XVII. Plăți efectuate în anii precedenți și recuperate în anul curent	85	0,00	0,00	0,00	0,00	0,00	0,00	0,00	0,00

Nr. crt.	DENUMIREA INDICATORILOR	Cod indicator	PREVEDERI ANUALE		Influență	Program rectificat	TRIM.I	TRIM.II	TRIM.III	TRIM.IV
			Program 2011	din care credite bugetare destinate stingerii plăților restante						
II.	Partea a II-a APĂRARE, ORDINE PUBLICĂ ȘI SIGURANȚA NAȚIONALĂ	59.02	508,60	0,00	-30,00	478,60	146,75	95,99	190,41	45,45
1	APĂRARE	60.02	175,00	0,00	0,00	175,00	63,00	46,44	32,86	32,70
	Titlul I. Cheltuieli de personal	10	0,00	0,00	0,00	0,00	0,00	0,00	0,00	0,00
	Titlul II. Bunuri și servicii	20	175,00	0,00	0,00	175,00	63,00	46,44	32,86	32,70
	Titlul III. Dobânzi	30	0,00	0,00	0,00	0,00	0,00	0,00	0,00	0,00
	Titlul IV. Subvenții	40	0,00	0,00	0,00	0,00	0,00	0,00	0,00	0,00
	Titlul V. Fonduri de rezervă	50	0,00	0,00	0,00	0,00	0,00	0,00	0,00	0,00
	Titlul VI. Transferuri între unități ale administrației	51	0,00	0,00	0,00	0,00	0,00	0,00	0,00	0,00
	Titlul VII. Alte transferuri	55	0,00	0,00	0,00	0,00	0,00	0,00	0,00	0,00
	Titlul VIII. Proiecte cu finanțare din Fonduri externe nerambursabile (FEN) postaderare	56	0,00	0,00	0,00	0,00	0,00	0,00	0,00	0,00
	Titlul IX. Asistență socială	57	0,00	0,00	0,00	0,00	0,00	0,00	0,00	0,00
	Titlul X. Alte cheltuieli	59	0,00	0,00	0,00	0,00	0,00	0,00	0,00	0,00
	Titlul XII. Active nefinanciare	71	0,00	0,00	0,00	0,00	0,00	0,00	0,00	0,00
	Titlul XIII. Active financiare	72	0,00	0,00	0,00	0,00	0,00	0,00	0,00	0,00
	Titlul XV. Împrumuturi	80	0,00	0,00	0,00	0,00	0,00	0,00	0,00	0,00
	Titlul XVI. Rambursări de credite	81	0,00	0,00	0,00	0,00	0,00	0,00	0,00	0,00
	Titlul XVII. Plăți efectuate în anii precedenți și recuperate în anul curent	85	0,00	0,00	0,00	0,00	0,00	0,00	0,00	0,00
1.1.	Apărare națională - Centrul Militar Județean Harghita	60.02.02	175,00	0,00	0,00	175,00	63,00	46,44	32,86	32,70
	Titlul I. Cheltuieli de personal	10	0,00	0,00	0,00	0,00	0,00	0,00	0,00	0,00
	Titlul II. Bunuri și servicii	20	175,00	0,00	0,00	175,00	63,00	46,44	32,86	32,70
	Titlul III. Dobânzi	30	0,00	0,00	0,00	0,00	0,00	0,00	0,00	0,00
	Titlul IV. Subvenții	40	0,00	0,00	0,00	0,00	0,00	0,00	0,00	0,00
	Titlul V. Fonduri de rezervă	50	0,00	0,00	0,00	0,00	0,00	0,00	0,00	0,00
	Titlul VI. Transferuri între unități ale administrației	51	0,00	0,00	0,00	0,00	0,00	0,00	0,00	0,00
	Titlul VII. Alte transferuri	55	0,00	0,00	0,00	0,00	0,00	0,00	0,00	0,00
	Titlul VIII. Proiecte cu finanțare din Fonduri externe nerambursabile (FEN) postaderare	56	0,00	0,00	0,00	0,00	0,00	0,00	0,00	0,00
	Titlul IX. Asistență socială	57	0,00	0,00	0,00	0,00	0,00	0,00	0,00	0,00
	Titlul X. Alte cheltuieli	59	0,00	0,00	0,00	0,00	0,00	0,00	0,00	0,00

DENUMIREA INDICATORILOR	Cod indicator	PREVEDERI ANUALE		Influență	Program rectificat	TRIM.I	TRIM.II	TRIM.III	TRIM.IV
		Program 2011	din care credite bugetare destinate stingerii plăților restante						
Titlul XII. Active nefinanciare	71	0,00	0,00	0,00	0,00	0,00	0,00	0,00	0,00
Titlul XIII. Active financiare	72	0,00	0,00	0,00	0,00	0,00	0,00	0,00	0,00
Titlul XV. Împrumuturi	80	0,00	0,00	0,00	0,00	0,00	0,00	0,00	0,00
Titlul XVI. Rambursări de credite	81	0,00	0,00	0,00	0,00	0,00	0,00	0,00	0,00
Titlul XVII. Plăți efectuate în anii precedenți și recuperate în anul curent	85	0,00	0,00	0,00	0,00	0,00	0,00	0,00	0,00
ORDINE PUBLICĂ ȘI SIGURANȚA NAȚIONALĂ	61.02	333,60	0,00	-30,00	303,60	83,75	49,55	157,55	12,75
Titlul I. Cheltuieli de personal	10	7,50	0,00	-7,50	0,00	2,00	2,00	2,00	-6,00
Titlul II. Bunuri și servicii	20	161,60	0,00	-22,50	139,10	46,25	47,55	26,55	18,75
Titlul III. Dobânzi	30	0,00	0,00	0,00	0,00	0,00	0,00	0,00	0,00
Titlul IV. Subvenții	40	0,00	0,00	0,00	0,00	0,00	0,00	0,00	0,00
Titlul V. Fonduri de rezervă	50	0,00	0,00	0,00	0,00	0,00	0,00	0,00	0,00
Titlul VI. Transferuri între unități ale administrației	51	0,00	0,00	0,00	0,00	0,00	0,00	0,00	0,00
Titlul VII. Alte transferuri	55	0,00	0,00	0,00	0,00	0,00	0,00	0,00	0,00
Titlul VIII. Proiecte cu finanțare din Fonduri externe nerambursabile (FEN) postaderare	56	0,00	0,00	0,00	0,00	0,00	0,00	0,00	0,00
Titlul IX. Asistență socială	57	0,00	0,00	0,00	0,00	0,00	0,00	0,00	0,00
Titlul X. Alte cheltuieli	59	0,00	0,00	0,00	0,00	0,00	0,00	0,00	0,00
Titlul XII. Active nefinanciare	71	164,50	0,00	0,00	164,50	35,50	0,00	129,00	0,00
Titlul XIII. Active financiare	72	0,00	0,00	0,00	0,00	0,00	0,00	0,00	0,00
Titlul XV. Împrumuturi	80	0,00	0,00	0,00	0,00	0,00	0,00	0,00	0,00
Titlul XVI. Rambursări de credite	81	0,00	0,00	0,00	0,00	0,00	0,00	0,00	0,00
Titlul XVII. Plăți efectuate în anii precedenți și recuperate în anul curent	85	0,00	0,00	0,00	0,00	0,00	0,00	0,00	0,00
Protecția civilă și servicii contra incendiilor - Inspectoratul pentru Situații de Urgență „Oltul” al Județului Harghita	61.02.05	283,60	0,00	0,00	283,60	71,00	36,80	144,80	31,00
Titlul I. Cheltuieli de personal	10	0,00	0,00	0,00	0,00	0,00	0,00	0,00	0,00
Titlul II. Bunuri și servicii	20	119,10	0,00	0,00	119,10	35,50	36,80	15,80	31,00
Titlul III. Dobânzi	30	0,00	0,00	0,00	0,00	0,00	0,00	0,00	0,00
Titlul IV. Subvenții	40	0,00	0,00	0,00	0,00	0,00	0,00	0,00	0,00
Titlul V. Fonduri de rezervă	50	0,00	0,00	0,00	0,00	0,00	0,00	0,00	0,00
Titlul VI. Transferuri între unități ale administrației	51	0,00	0,00	0,00	0,00	0,00	0,00	0,00	0,00

Nr. crt.	DENUMIREA INDICATORILOR	Cod indicator	PREVEDERI ANUALE		Influență	Program rectificat	TRIM.I	TRIM.II	TRIM.III	TRIM.IV
			Program 2011	din care credite bugetare destinate stingerii plăților restante						
	Titlul VII. Alte transferuri	55	0,00	0,00	0,00	0,00	0,00	0,00	0,00	0,00
	Titlul VIII. Proiecte cu finanțare din Fonduri externe nerambursabile (FEN) postaderare	56	0,00	0,00	0,00	0,00	0,00	0,00	0,00	0,00
	Titlul IX. Asistență socială	57	0,00	0,00	0,00	0,00	0,00	0,00	0,00	0,00
	Titlul X. Alte cheltuieli	59	0,00	0,00	0,00	0,00	0,00	0,00	0,00	0,00
	Titlul XII. Active nefinanciare	71	164,50	0,00	0,00	164,50	35,50	0,00	129,00	0,00
	Titlul XIII. Active financiare	72	0,00	0,00	0,00	0,00	0,00	0,00	0,00	0,00
	Titlul XV. Împrumuturi	80	0,00	0,00	0,00	0,00	0,00	0,00	0,00	0,00
	Titlul XVI. Rambursări de credite	81	0,00	0,00	0,00	0,00	0,00	0,00	0,00	0,00
	Titlul XVII. Plăți efectuate în anii precedenți și recuperate în anul curent	85	0,00	0,00	0,00	0,00	0,00	0,00	0,00	0,00
2.2.	Protecția civilă și servicii contra incendiilor - Programe conform Anexa	61.02.05	50,00	0,00	-30,00	20,00	12,75	12,75	12,75	-18,25
	Titlul I. Cheltuieli de personal	10	7,50	0,00	-7,50	0,00	2,00	2,00	2,00	-6,00
	Titlul II. Bunuri și servicii	20	42,50	0,00	-22,50	20,00	10,75	10,75	10,75	-12,25
	Titlul III. Dobânzi	30	0,00	0,00	0,00	0,00	0,00	0,00	0,00	0,00
	Titlul IV. Subvenții	40	0,00	0,00	0,00	0,00	0,00	0,00	0,00	0,00
	Titlul V. Fonduri de rezervă	50	0,00	0,00	0,00	0,00	0,00	0,00	0,00	0,00
	Titlul VI. Transferuri între unități ale administrației	51	0,00	0,00	0,00	0,00	0,00	0,00	0,00	0,00
	Titlul VII. Alte transferuri	55	0,00	0,00	0,00	0,00	0,00	0,00	0,00	0,00
	Titlul VIII. Proiecte cu finanțare din Fonduri externe nerambursabile (FEN) postaderare	56	0,00	0,00	0,00	0,00	0,00	0,00	0,00	0,00
	Titlul IX. Asistență socială	57	0,00	0,00	0,00	0,00	0,00	0,00	0,00	0,00
	Titlul X. Alte cheltuieli	59	0,00	0,00	0,00	0,00	0,00	0,00	0,00	0,00
	Titlul XII. Active nefinanciare	71	0,00	0,00	0,00	0,00	0,00	0,00	0,00	0,00
	Titlul XIII. Active financiare	72	0,00	0,00	0,00	0,00	0,00	0,00	0,00	0,00
	Titlul XV. Împrumuturi	80	0,00	0,00	0,00	0,00	0,00	0,00	0,00	0,00
	Titlul XVI. Rambursări de credite	81	0,00	0,00	0,00	0,00	0,00	0,00	0,00	0,00
	Titlul XVII. Plăți efectuate în anii precedenți și recuperate în anul curent	85	0,00	0,00	0,00	0,00	0,00	0,00	0,00	0,00
III.	Partea a III-a CHELTUIELI SOCIALE CULTURALE	64.02	111.573,13	0,00	-35.115,41	76.457,72	25.769,10	30.961,17	30.973,85	-11.246,40
1	ÎNVĂȚĂMÂNT	65.02	3.233,90	0,00	0,20	3.234,10	1.737,55	878,55	-3,58	621,58
	Titlul I. Cheltuieli de personal	10	2.778,90	0,00	-20,00	2.758,90	622,45	705,65	888,45	542,35

DENUMIREA INDICATORILOR	Cod indicator	PREVEDERI ANUALE		Influență	Program rectificat	TRIM.I	TRIM.II	TRIM.III	TRIM.IV
		Program 2011	din care credite bugetare destinate stingerii plășilor restante						
Titlul II. Bunuri și servicii	20	383,30	0,00	20,20	403,50	99,10	111,90	91,97	100,53
Titlul III. Dobânzi	30	0,00	0,00	0,00	0,00	0,00	0,00	0,00	0,00
Titlul IV. Subvenții	40	0,00	0,00	0,00	0,00	0,00	0,00	0,00	0,00
Titlul V. Fonduri de rezervă	50	0,00	0,00	0,00	0,00	0,00	0,00	0,00	0,00
Titlul VI. Transferuri între unități ale administrației	51	45,00	0,00	0,00	45,00	0,00	45,00	0,00	0,00
Titlul VII. Alte transferuri	55	0,00	0,00	0,00	0,00	0,00	0,00	0,00	0,00
Titlul VIII. Proiecte cu finanțare din Fonduri externe nerambursabile (FEN) postaderare	56	0,00	0,00	0,00	0,00	0,00	0,00	0,00	0,00
Titlul IX. Asistență socială	57	26,70	0,00	0,00	26,70	16,00	16,00	16,00	-21,30
Titlul X. Alte cheltuieli	59	0,00	0,00	0,00	0,00	0,00	0,00	0,00	0,00
Titlul XII. Active nefinanciare	71	0,00	0,00	0,00	0,00	1.000,00	0,00	-1.000,00	0,00
Titlul XIII. Active financiare	72	0,00	0,00	0,00	0,00	0,00	0,00	0,00	0,00
Titlul XV. Împrumuturi	80	0,00	0,00	0,00	0,00	0,00	0,00	0,00	0,00
Titlul XVI. Rambursări de credite	81	0,00	0,00	0,00	0,00	0,00	0,00	0,00	0,00
Titlul XVII. Plăți efectuate în anii precedenți și recuperate în anul curent	85	0,00	0,00	0,00	0,00	0,00	0,00	0,00	0,00
Învățământ preșcolar și primar	65.02.03	26,70	0,00	0,00	26,70	16,00	16,00	16,00	-21,30
Titlul I. Cheltuieli de personal	10	0,00	0,00	0,00	0,00	0,00	0,00	0,00	0,00
Titlul II. Bunuri și servicii	20	0,00	0,00	0,00	0,00	0,00	0,00	0,00	0,00
Titlul III. Dobânzi	30	0,00	0,00	0,00	0,00	0,00	0,00	0,00	0,00
Titlul IV. Subvenții	40	0,00	0,00	0,00	0,00	0,00	0,00	0,00	0,00
Titlul V. Fonduri de rezervă	50	0,00	0,00	0,00	0,00	0,00	0,00	0,00	0,00
Titlul VI. Transferuri între unități ale administrației	51	0,00	0,00	0,00	0,00	0,00	0,00	0,00	0,00
Titlul VII. Alte transferuri	55	0,00	0,00	0,00	0,00	0,00	0,00	0,00	0,00
Titlul VIII. Proiecte cu finanțare din Fonduri externe nerambursabile (FEN) postaderare	56	0,00	0,00	0,00	0,00	0,00	0,00	0,00	0,00
Titlul IX. Asistență socială	57	26,70	0,00	0,00	26,70	16,00	16,00	16,00	-21,30
Titlul X. Alte cheltuieli	59	0,00	0,00	0,00	0,00	0,00	0,00	0,00	0,00
Titlul XII. Active nefinanciare	71	0,00	0,00	0,00	0,00	0,00	0,00	0,00	0,00
Titlul XIII. Active financiare	72	0,00	0,00	0,00	0,00	0,00	0,00	0,00	0,00
Titlul XV. Împrumuturi	80	0,00	0,00	0,00	0,00	0,00	0,00	0,00	0,00
Titlul XVI. Rambursări de credite	81	0,00	0,00	0,00	0,00	0,00	0,00	0,00	0,00

Nr. crt.	DENUMIREA INDICATORILOR	Cod indicator	PREVEDERI ANUALE		Influență	Program rectificat	TRIM.I	TRIM.II	TRIM.III	TRIM.IV
			Program 2011	din care credite bugetare destinate stingerii plăților restante						
	Titlul XVII. Plăți efectuate în anii precedenți și recuperate în anul curent	85	0,00	0,00	0,00	0,00	0,00	0,00	0,00	0,00
1.1.1	Învățământ preșcolar	65.02.03.01	0,00	0,00	0,00	0,00	0,00	0,00	0,00	0,00
	Titlul I. Cheltuieli de personal	10	0,00	0,00	0,00	0,00	0,00	0,00	0,00	0,00
	Titlul II. Bunuri și servicii	20	0,00	0,00	0,00	0,00	0,00	0,00	0,00	0,00
	Titlul III. Dobânzi	30	0,00	0,00	0,00	0,00	0,00	0,00	0,00	0,00
	Titlul IV. Subvenții	40	0,00	0,00	0,00	0,00	0,00	0,00	0,00	0,00
	Titlul V. Fonduri de rezervă	50	0,00	0,00	0,00	0,00	0,00	0,00	0,00	0,00
	Titlul VI. Transferuri între unități ale administrației	51	0,00	0,00	0,00	0,00	0,00	0,00	0,00	0,00
	Titlul VII. Alte transferuri	55	0,00	0,00	0,00	0,00	0,00	0,00	0,00	0,00
	Titlul VIII. Proiecte cu finanțare din Fonduri externe nerambursabile (FEN) postaderare	56	0,00	0,00	0,00	0,00	0,00	0,00	0,00	0,00
	Titlul IX. Asistență socială	57	0,00	0,00	0,00	0,00	0,00	0,00	0,00	0,00
	Titlul X. Alte cheltuieli	59	0,00	0,00	0,00	0,00	0,00	0,00	0,00	0,00
	Titlul XII. Active nefinanciare	71	0,00	0,00	0,00	0,00	0,00	0,00	0,00	0,00
	Titlul XIII. Active financiare	72	0,00	0,00	0,00	0,00	0,00	0,00	0,00	0,00
	Titlul XV. Împrumuturi	80	0,00	0,00	0,00	0,00	0,00	0,00	0,00	0,00
	Titlul XVI. Rambursări de credite	81	0,00	0,00	0,00	0,00	0,00	0,00	0,00	0,00
	Titlul XVII. Plăți efectuate în anii precedenți și recuperate în anul curent	85	0,00	0,00	0,00	0,00	0,00	0,00	0,00	0,00
1.1.2	Învățământ primar	65.02.03.02	26,70	0,00	0,00	26,70	16,00	16,00	16,00	-21,30
	Titlul I. Cheltuieli de personal	10	0,00	0,00	0,00	0,00	0,00	0,00	0,00	0,00
	Titlul II. Bunuri și servicii	20	0,00	0,00	0,00	0,00	0,00	0,00	0,00	0,00
	Titlul III. Dobânzi	30	0,00	0,00	0,00	0,00	0,00	0,00	0,00	0,00
	Titlul IV. Subvenții	40	0,00	0,00	0,00	0,00	0,00	0,00	0,00	0,00
	Titlul V. Fonduri de rezervă	50	0,00	0,00	0,00	0,00	0,00	0,00	0,00	0,00
	Titlul VI. Transferuri între unități ale administrației	51	0,00	0,00	0,00	0,00	0,00	0,00	0,00	0,00
	Titlul VII. Alte transferuri	55	0,00	0,00	0,00	0,00	0,00	0,00	0,00	0,00
	Titlul VIII. Proiecte cu finanțare din Fonduri externe nerambursabile (FEN) postaderare	56	0,00	0,00	0,00	0,00	0,00	0,00	0,00	0,00
	Titlul IX. Asistență socială	57	26,70	0,00	0,00	26,70	16,00	16,00	16,00	-21,30
	Titlul X. Alte cheltuieli	59	0,00	0,00	0,00	0,00	0,00	0,00	0,00	0,00
	Titlul XII. Active nefinanciare	71	0,00	0,00	0,00	0,00	0,00	0,00	0,00	0,00

DENUMIREA INDICATORILOR	Cod indicator	PREVEDERI ANUALE		Program rectificat	TRIM.I	TRIM.II	TRIM.III	TRIM.IV
		Program 2011	din care credite bugetare destinate stingerii plăților restante					
Titlul XIII. Active financiare	72	0,00	0,00	0,00	0,00	0,00	0,00	0,00
Titlul XV. Împrumuturi	80	0,00	0,00	0,00	0,00	0,00	0,00	0,00
Titlul XVI. Rambursări de credite	81	0,00	0,00	0,00	0,00	0,00	0,00	0,00
Titlul XVII. Plăți efectuate în anii precedenți și recuperate în anul curent	85	0,00	0,00	0,00	0,00	0,00	0,00	0,00
Învățământ nedefinit prin nivel	65.02.07	3.080,30	0,00	3.080,30	1.689,15	781,55	-33,08	642,68
Titlul I. Cheltuieli de personal	10	2.772,00	0,00	2.757,00	622,45	700,15	887,05	547,35
Titlul II. Bunuri și servicii	20	308,30	0,00	323,30	66,70	81,40	79,87	95,33
Titlul III. Dobânzi	30	0,00	0,00	0,00	0,00	0,00	0,00	0,00
Titlul IV. Subvenții	40	0,00	0,00	0,00	0,00	0,00	0,00	0,00
Titlul V. Fonduri de rezervă	50	0,00	0,00	0,00	0,00	0,00	0,00	0,00
Titlul VI. Transferuri între unități ale administrației	51	0,00	0,00	0,00	0,00	0,00	0,00	0,00
Titlul VII. Alte transferuri	55	0,00	0,00	0,00	0,00	0,00	0,00	0,00
Titlul VIII. Proiecte cu finanțare din Fonduri externe nerambursabile (FEN) postaderare	56	0,00	0,00	0,00	0,00	0,00	0,00	0,00
Titlul IX. Asistență socială	57	0,00	0,00	0,00	0,00	0,00	0,00	0,00
Titlul X. Alte cheltuieli	59	0,00	0,00	0,00	0,00	0,00	0,00	0,00
Titlul XII. Active nefinanciare	71	0,00	0,00	0,00	1.000,00	0,00	-1.000,00	0,00
Titlul XIII. Active financiare	72	0,00	0,00	0,00	0,00	0,00	0,00	0,00
Titlul XV. Împrumuturi	80	0,00	0,00	0,00	0,00	0,00	0,00	0,00
Titlul XVI. Rambursări de credite	81	0,00	0,00	0,00	0,00	0,00	0,00	0,00
Titlul XVII. Plăți efectuate în anii precedenți și recuperate în anul curent	85	0,00	0,00	0,00	0,00	0,00	0,00	0,00
Învățământ special	65.02.07.04	3.080,30	0,00	3.080,30	1.689,15	781,55	-33,08	642,68
Titlul I. Cheltuieli de personal	10	2.772,00	0,00	2.757,00	622,45	700,15	887,05	547,35
Titlul II. Bunuri și servicii	20	308,30	0,00	323,30	66,70	81,40	79,87	95,33
Titlul III. Dobânzi	30	0,00	0,00	0,00	0,00	0,00	0,00	0,00
Titlul IV. Subvenții	40	0,00	0,00	0,00	0,00	0,00	0,00	0,00
Titlul V. Fonduri de rezervă	50	0,00	0,00	0,00	0,00	0,00	0,00	0,00
Titlul VI. Transferuri între unități ale administrației	51	0,00	0,00	0,00	0,00	0,00	0,00	0,00
Titlul VII. Alte transferuri	55	0,00	0,00	0,00	0,00	0,00	0,00	0,00
Titlul VIII. Proiecte cu finanțare din Fonduri externe nerambursabile (FEN) postaderare	56	0,00	0,00	0,00	0,00	0,00	0,00	0,00

Nr. crt.	DENUMIREA INDICATORILOR	Cod indicator	PREVEDERI ANUALE		Influență	Program rectificat	TRIM.I	TRIM.II	TRIM.III	TRIM.IV
			Program 2011	din care credite bugetare destinate stingerii plăților restante						
	Titlul IX. Asistență socială	57	0,00	0,00	0,00	0,00	0,00	0,00	0,00	0,00
	Titlul X. Alte cheltuieli	59	0,00	0,00	0,00	0,00	0,00	0,00	0,00	0,00
	Titlul XII. Active nefinanciare	71	0,00	0,00	0,00	1.000,00	0,00	-1.000,00	0,00	0,00
	Titlul XIII. Active financiare	72	0,00	0,00	0,00	0,00	0,00	0,00	0,00	0,00
	Titlul XV. Împrumuturi	80	0,00	0,00	0,00	0,00	0,00	0,00	0,00	0,00
	Titlul XVI. Rambursări de credite	81	0,00	0,00	0,00	0,00	0,00	0,00	0,00	0,00
	Titlul XVII. Plăți efectuate în anii precedenți și recuperate în anul curent	85	0,00	0,00	0,00	0,00	0,00	0,00	0,00	0,00
1.2.2	Cumpărare imobil campus școlar	65.02.07.04	0,00	0,00	0,00	1.000,00	0,00	-1.000,00	0,00	0,00
	Titlul I. Cheltuieli de personal	10	0,00	0,00	0,00	0,00	0,00	0,00	0,00	0,00
	Titlul II. Bunuri și servicii	20	0,00	0,00	0,00	0,00	0,00	0,00	0,00	0,00
	Titlul III. Dobânzi	30	0,00	0,00	0,00	0,00	0,00	0,00	0,00	0,00
	Titlul IV. Subvenții	40	0,00	0,00	0,00	0,00	0,00	0,00	0,00	0,00
	Titlul V. Fonduri de rezervă	50	0,00	0,00	0,00	0,00	0,00	0,00	0,00	0,00
	Titlul VI. Transferuri între unități ale administrației	51	0,00	0,00	0,00	0,00	0,00	0,00	0,00	0,00
	Titlul VII. Alte transferuri	55	0,00	0,00	0,00	0,00	0,00	0,00	0,00	0,00
	Titlul VIII. Proiecte cu finanțare din Fonduri externe nerambursabile (FEN) postaderare	56	0,00	0,00	0,00	0,00	0,00	0,00	0,00	0,00
	Titlul IX. Asistență socială	57	0,00	0,00	0,00	0,00	0,00	0,00	0,00	0,00
	Titlul X. Alte cheltuieli	59	0,00	0,00	0,00	0,00	0,00	0,00	0,00	0,00
	Titlul XII. Active nefinanciare	71	0,00	0,00	0,00	1.000,00	0,00	-1.000,00	0,00	0,00
	Titlul XIII. Active financiare	72	0,00	0,00	0,00	0,00	0,00	0,00	0,00	0,00
	Titlul XV. Împrumuturi	80	0,00	0,00	0,00	0,00	0,00	0,00	0,00	0,00
	Titlul XVI. Rambursări de credite	81	0,00	0,00	0,00	0,00	0,00	0,00	0,00	0,00
	Titlul XVII. Plăți efectuate în anii precedenți și recuperate în anul curent	85	0,00	0,00	0,00	0,00	0,00	0,00	0,00	0,00
1.2.3	Școala specială Ocland	65.02.07.04	963,00	0,00	0,00	963,00	238,00	259,00	275,00	191,00
	Titlul I. Cheltuieli de personal	10	899,00	0,00	0,00	899,00	226,00	235,00	266,00	172,00
	Titlul II. Bunuri și servicii	20	64,00	0,00	0,00	64,00	12,00	24,00	9,00	19,00
	Titlul III. Dobânzi	30	0,00	0,00	0,00	0,00	0,00	0,00	0,00	0,00
	Titlul IV. Subvenții	40	0,00	0,00	0,00	0,00	0,00	0,00	0,00	0,00
	Titlul V. Fonduri de rezervă	50	0,00	0,00	0,00	0,00	0,00	0,00	0,00	0,00
	Titlul VI. Transferuri între unități ale administrației	51	0,00	0,00	0,00	0,00	0,00	0,00	0,00	0,00

DENUMIREA INDICATORILOR	Cod indicator	PREVEDERI ANUALE		Influență	Program rectificat	TRIM.I	TRIM.II	TRIM.III	TRIM.IV
		Program 2011	din care credite bugetare destinate stingerii plăților restante						
Titlul VII. Alte transferuri	55	0,00	0,00	0,00	0,00	0,00	0,00	0,00	0,00
Titlul VIII. Proiecte cu finanțare din Fonduri externe nerambursabile (FEN) postaderare	56	0,00	0,00	0,00	0,00	0,00	0,00	0,00	0,00
Titlul IX. Asistență socială	57	0,00	0,00	0,00	0,00	0,00	0,00	0,00	0,00
Titlul X. Alte cheltuieli	59	0,00	0,00	0,00	0,00	0,00	0,00	0,00	0,00
Titlul XII. Active nefinanciare	71	0,00	0,00	0,00	0,00	0,00	0,00	0,00	0,00
Titlul XIII. Active financiare	72	0,00	0,00	0,00	0,00	0,00	0,00	0,00	0,00
Titlul XV. Împrumuturi	80	0,00	0,00	0,00	0,00	0,00	0,00	0,00	0,00
Titlul XVI. Rambursări de credite	81	0,00	0,00	0,00	0,00	0,00	0,00	0,00	0,00
Titlul XVII. Plăți efectuate în anii precedenți și recuperate în anul curent	85	0,00	0,00	0,00	0,00	0,00	0,00	0,00	0,00
Școala specială Bilbor	65.02.07.04	608,00	0,00	0,00	608,00	139,00	156,00	161,00	152,00
Titlul I. Cheltuieli de persoană	10	541,20	0,00	-15,00	526,20	123,00	143,00	144,00	111,20
Titlul II. Bunuri și servicii	20	66,80	0,00	15,00	81,80	11,00	13,00	17,00	40,80
Titlul III. Dobânzi	30	0,00	0,00	0,00	0,00	0,00	0,00	0,00	0,00
Titlul IV. Subvenții	40	0,00	0,00	0,00	0,00	0,00	0,00	0,00	0,00
Titlul V. Fonduri de rezervă	50	0,00	0,00	0,00	0,00	0,00	0,00	0,00	0,00
Titlul VI. Transferuri între unități ale administrației	51	0,00	0,00	0,00	0,00	0,00	0,00	0,00	0,00
Titlul VII. Alte transferuri	55	0,00	0,00	0,00	0,00	0,00	0,00	0,00	0,00
Titlul VIII. Proiecte cu finanțare din Fonduri externe nerambursabile (FEN) postaderare	56	0,00	0,00	0,00	0,00	0,00	0,00	0,00	0,00
Titlul IX. Asistență socială	57	0,00	0,00	0,00	0,00	0,00	0,00	0,00	0,00
Titlul X. Alte cheltuieli	59	0,00	0,00	0,00	0,00	0,00	0,00	0,00	0,00
Titlul XII. Active nefinanciare	71	0,00	0,00	0,00	0,00	0,00	0,00	0,00	0,00
Titlul XIII. Active financiare	72	0,00	0,00	0,00	0,00	0,00	0,00	0,00	0,00
Titlul XV. Împrumuturi	80	0,00	0,00	0,00	0,00	0,00	0,00	0,00	0,00
Titlul XVI. Rambursări de credite	81	0,00	0,00	0,00	0,00	0,00	0,00	0,00	0,00
Titlul XVII. Plăți efectuate în anii precedenți și recuperate în anul curent	85	0,00	0,00	0,00	0,00	0,00	0,00	0,00	0,00
Școala specială de arte și meserii Sfânta Ana Miercurea Ciuc	65.02.07.04	828,00	0,00	0,00	828,00	198,70	254,10	186,10	189,10
Titlul I. Cheltuieli de personal	10	708,00	0,00	0,00	708,00	170,00	223,70	148,60	165,70
Titlul II. Bunuri și servicii	20	120,00	0,00	0,00	120,00	28,70	30,40	37,50	23,40

Nr. crt.	DENUMIREA INDICATORILOR	Cod indicator	PREVEDERI ANUALE		Influență	Program rectificat	TRIM.I	TRIM.II	TRIM.III	TRIM.IV
			Program 2011	din care credite bugetare destinate stingerii plăților restante						
	Titlul III. Dobânzi	30	0,00	0,00	0,00	0,00	0,00	0,00	0,00	0,00
	Titlul IV. Subvenții	40	0,00	0,00	0,00	0,00	0,00	0,00	0,00	0,00
	Titlul V. Fonduri de rezervă	50	0,00	0,00	0,00	0,00	0,00	0,00	0,00	0,00
	Titlul VI. Transferuri între unități ale administrației	51	0,00	0,00	0,00	0,00	0,00	0,00	0,00	0,00
	Titlul VII. Alte transferuri	55	0,00	0,00	0,00	0,00	0,00	0,00	0,00	0,00
	Titlul VIII. Proiecte cu finanțare din Fonduri externe nerambursabile (FEN) postaderare	56	0,00	0,00	0,00	0,00	0,00	0,00	0,00	0,00
	Titlul IX. Asistență socială	57	0,00	0,00	0,00	0,00	0,00	0,00	0,00	0,00
	Titlul X. Alte cheltuieli	59	0,00	0,00	0,00	0,00	0,00	0,00	0,00	0,00
	Titlul XII. Active nefinanciare	71	0,00	0,00	0,00	0,00	0,00	0,00	0,00	0,00
	Titlul XIII. Active financiare	72	0,00	0,00	0,00	0,00	0,00	0,00	0,00	0,00
	Titlul XV. Împrumuturi	80	0,00	0,00	0,00	0,00	0,00	0,00	0,00	0,00
	Titlul XVI. Rambursări de credite	81	0,00	0,00	0,00	0,00	0,00	0,00	0,00	0,00
	Titlul XVII. Plăți efectuate în anii precedenți și recuperate în anul curent	85	0,00	0,00	0,00	0,00	0,00	0,00	0,00	0,00
1.2.6	Centrul Județean de Resurse și de Asistență Educațională Harghita	65.02.07.04	681,30	0,00	0,00	681,30	113,45	112,45	344,82	110,58
	Titlul I. Cheltuieli de personal	10	623,80	0,00	0,00	623,80	98,45	98,45	328,45	98,45
	Titlul II. Bunuri și servicii	20	57,50	0,00	0,00	57,50	15,00	14,00	16,37	12,13
	Titlul III. Dobânzi	30	0,00	0,00	0,00	0,00	0,00	0,00	0,00	0,00
	Titlul IV. Subvenții	40	0,00	0,00	0,00	0,00	0,00	0,00	0,00	0,00
	Titlul V. Fonduri de rezervă	50	0,00	0,00	0,00	0,00	0,00	0,00	0,00	0,00
	Titlul VI. Transferuri între unități ale administrației	51	0,00	0,00	0,00	0,00	0,00	0,00	0,00	0,00
	Titlul VII. Alte transferuri	55	0,00	0,00	0,00	0,00	0,00	0,00	0,00	0,00
	Titlul VIII. Proiecte cu finanțare din Fonduri externe nerambursabile (FEN) postaderare	56	0,00	0,00	0,00	0,00	0,00	0,00	0,00	0,00
	Titlul IX. Asistență socială	57	0,00	0,00	0,00	0,00	0,00	0,00	0,00	0,00
	Titlul X. Alte cheltuieli	59	0,00	0,00	0,00	0,00	0,00	0,00	0,00	0,00
	Titlul XII. Active nefinanciare	71	0,00	0,00	0,00	0,00	0,00	0,00	0,00	0,00
	Titlul XIII. Active financiare	72	0,00	0,00	0,00	0,00	0,00	0,00	0,00	0,00
	Titlul XV. Împrumuturi	80	0,00	0,00	0,00	0,00	0,00	0,00	0,00	0,00
	Titlul XVI. Rambursări de credite	81	0,00	0,00	0,00	0,00	0,00	0,00	0,00	0,00

DENUMIREA INDICATORILOR	Cod Indicator	PREVEDERI ANUALE		Influență	Program rectificat	TRIM.I	TRIM.II	TRIM.III	TRIM.IV
		Program 2011	din care credite bugetare destinate stingerii plăților restante						
Titlul XVII. Plăți efectuate în anii precedenți și recuperate în anul curent	85	0,00	0,00	0,00	0,00	0,00	0,00	0,00	0,00
Alte cheltuieli în domeniul învățământului	65.02.50	126,90	0,00	0,20	127,10	32,40	81,00	13,50	0,20
Titlul I. Cheltuieli de personal	10	6,90	0,00	-5,00	1,90	0,00	5,50	1,40	-5,00
Titlul II. Bunuri și servicii	20	75,00	0,00	5,20	80,20	32,40	30,50	12,10	5,20
Titlul III. Dobânzi	30	0,00	0,00	0,00	0,00	0,00	0,00	0,00	0,00
Titlul IV. Subvenții	40	0,00	0,00	0,00	0,00	0,00	0,00	0,00	0,00
Titlul V. Fonduri de rezervă	50	0,00	0,00	0,00	0,00	0,00	0,00	0,00	0,00
Titlul VI. Transferuri între unități ale administrației	51	45,00	0,00	0,00	45,00	0,00	45,00	0,00	0,00
Titlul VII. Alte transferuri	55	0,00	0,00	0,00	0,00	0,00	0,00	0,00	0,00
Titlul VIII. Proiecte cu finanțare din Fonduri externe nerambursabile (FEN) postaderare	56	0,00	0,00	0,00	0,00	0,00	0,00	0,00	0,00
Titlul IX. Asistență socială	57	0,00	0,00	0,00	0,00	0,00	0,00	0,00	0,00
Titlul X. Alte cheltuieli	59	0,00	0,00	0,00	0,00	0,00	0,00	0,00	0,00
Titlul XII. Active nefinanciare	71	0,00	0,00	0,00	0,00	0,00	0,00	0,00	0,00
Titlul XIII. Active financiare	72	0,00	0,00	0,00	0,00	0,00	0,00	0,00	0,00
Titlul XV. Imprumuturi	80	0,00	0,00	0,00	0,00	0,00	0,00	0,00	0,00
Titlul XVI. Rambursări de credite	81	0,00	0,00	0,00	0,00	0,00	0,00	0,00	0,00
Titlul XVII. Plăți efectuate în anii precedenți și recuperate în anul curent	85	0,00	0,00	0,00	0,00	0,00	0,00	0,00	0,00
Programe conform Anexa									
Titlul I. Cheltuieli de personal	65.02.50	54,00	0,00	0,20	54,20	19,50	21,00	13,50	0,20
Titlul II. Bunuri și servicii	10	6,90	0,00	-5,00	1,90	0,00	5,50	1,40	-5,00
Titlul III. Dobânzi	20	47,10	0,00	5,20	52,30	19,50	15,50	12,10	5,20
Titlul III. Dobânzi	30	0,00	0,00	0,00	0,00	0,00	0,00	0,00	0,00
Titlul IV. Subvenții	40	0,00	0,00	0,00	0,00	0,00	0,00	0,00	0,00
Titlul V. Fonduri de rezervă	50	0,00	0,00	0,00	0,00	0,00	0,00	0,00	0,00
Titlul VI. Transferuri între unități ale administrației	51	0,00	0,00	0,00	0,00	0,00	0,00	0,00	0,00
Titlul VII. Alte transferuri	55	0,00	0,00	0,00	0,00	0,00	0,00	0,00	0,00
Titlul VIII. Proiecte cu finanțare din Fonduri externe nerambursabile (FEN) postaderare	56	0,00	0,00	0,00	0,00	0,00	0,00	0,00	0,00
Titlul IX. Asistență socială	57	0,00	0,00	0,00	0,00	0,00	0,00	0,00	0,00
Titlul X. Alte cheltuieli	59	0,00	0,00	0,00	0,00	0,00	0,00	0,00	0,00
Titlul XII. Active nefinanciare	71	0,00	0,00	0,00	0,00	0,00	0,00	0,00	0,00

Nr. crt.	DENUMIREA INDICATORILOR	Cod indicator	PREVEDERI ANUALE		Influență	Program rectificat	TRIM.I	TRIM.II	TRIM.III	TRIM.IV
			Program 2011	din care credite bugetare destinate stingerii plăților restante						
	Titlul XIII. Active financiare	72	0,00	0,00	0,00	0,00	0,00	0,00	0,00	0,00
	Titlul XV. Împrumuturi	80	0,00	0,00	0,00	0,00	0,00	0,00	0,00	0,00
	Titlul XVI. Rambursări de credite	81	0,00	0,00	0,00	0,00	0,00	0,00	0,00	0,00
	Titlul XVII. Plăți efectuate în anii precedenți și recuperate în anul curent	85	0,00	0,00	0,00	0,00	0,00	0,00	0,00	0,00
1.3.2	Program sectorial Grundtvig - Atenuarea problematicii analfabetismului în rândul adulților romi	65.02.50	12,90	0,00	0,00	12,90	0,00	0,00	0,00	0,00
	Titlul I. Cheltuieli de personal	10	0,00	0,00	0,00	0,00	0,00	0,00	0,00	0,00
	Titlul II. Bunuri și servicii	20	12,90	0,00	0,00	12,90	0,00	0,00	0,00	0,00
	Titlul III. Dobânzi	30	0,00	0,00	0,00	0,00	0,00	0,00	0,00	0,00
	Titlul IV. Subvenții	40	0,00	0,00	0,00	0,00	0,00	0,00	0,00	0,00
	Titlul V: Fonduri de rezervă	50	0,00	0,00	0,00	0,00	0,00	0,00	0,00	0,00
	Titlul VI. Transferuri între unități ale administrației	51	0,00	0,00	0,00	0,00	0,00	0,00	0,00	0,00
	Titlul VII. Alte transferuri	55	0,00	0,00	0,00	0,00	0,00	0,00	0,00	0,00
	Titlul VIII. Proiecte cu finanțare din Fonduri externe nerambursabile (FEN) postaderare	56	0,00	0,00	0,00	0,00	0,00	0,00	0,00	0,00
	Titlul IX. Asistență socială	57	0,00	0,00	0,00	0,00	0,00	0,00	0,00	0,00
	Titlul X. Alte cheltuieli	59	0,00	0,00	0,00	0,00	0,00	0,00	0,00	0,00
	Titlul XII. Active nefinanciare	71	0,00	0,00	0,00	0,00	0,00	0,00	0,00	0,00
	Titlul XIII. Active financiare	72	0,00	0,00	0,00	0,00	0,00	0,00	0,00	0,00
	Titlul XV. Împrumuturi	80	0,00	0,00	0,00	0,00	0,00	0,00	0,00	0,00
	Titlul XVI. Rambursări de credite	81	0,00	0,00	0,00	0,00	0,00	0,00	0,00	0,00
	Titlul XVII. Plăți efectuate în anii precedenți și recuperate în anul curent	85	0,00	0,00	0,00	0,00	0,00	0,00	0,00	0,00
1.3.3	Finanțarea concursurilor și olimpiadelor școlare județene	65.02.50	60,00	0,00	0,00	60,00	0,00	60,00	0,00	0,00
	Titlul I. Cheltuieli de personal	10	0,00	0,00	0,00	0,00	0,00	0,00	0,00	0,00
	Titlul II. Bunuri și servicii	20	15,00	0,00	0,00	15,00	0,00	15,00	0,00	0,00
	Titlul III. Dobânzi	30	0,00	0,00	0,00	0,00	0,00	0,00	0,00	0,00
	Titlul IV. Subvenții	40	0,00	0,00	0,00	0,00	0,00	0,00	0,00	0,00
	Titlul V. Fonduri de rezervă	50	0,00	0,00	0,00	0,00	0,00	0,00	0,00	0,00
	Titlul VI. Transferuri între unități ale administrației	51	45,00	0,00	0,00	45,00	0,00	45,00	0,00	0,00

DENUMIREA INDICATORILOR	Cod indicator	PREVEDERI ANUALE		Influență	Program rectificat	TRIM.I	TRIM.II	TRIM.III	TRIM.IV
		Program 2011	din care credite bugetare destinate stingerii plăților restante						
Titlul VII. Alte transferuri	55	0,00	0,00	0,00	0,00	0,00	0,00	0,00	0,00
Titlul VIII. Proiecte cu finanțare din Fonduri externe nerambursabile (FEN) postaderare	56	0,00	0,00	0,00	0,00	0,00	0,00	0,00	0,00
Titlul IX. Asistență socială	57	0,00	0,00	0,00	0,00	0,00	0,00	0,00	0,00
Titlul X. Alte cheltuieli	59	0,00	0,00	0,00	0,00	0,00	0,00	0,00	0,00
Titlul XII. Active nefinanciare	71	0,00	0,00	0,00	0,00	0,00	0,00	0,00	0,00
Titlul XIII. Active financiare	72	0,00	0,00	0,00	0,00	0,00	0,00	0,00	0,00
Titlul XV. Împrumuturi	80	0,00	0,00	0,00	0,00	0,00	0,00	0,00	0,00
Titlul XVI. Rambursări de credite	81	0,00	0,00	0,00	0,00	0,00	0,00	0,00	0,00
Titlul XVII. Plăți efectuate în anii precedenți și recuperate în anul curent	85	0,00	0,00	0,00	0,00	0,00	0,00	0,00	0,00
SĂNĂTATE	66.02	51.911,48	0,00	-35.582,06	16.329,42	10.510,90	14.130,29	15.535,53	-23.847,30
Titlul I. Cheltuieli de personal	10	0,00	0,00	0,00	0,00	0,00	0,00	0,00	0,00
Titlul II. Bunuri și servicii	20	9,28	0,00	0,00	9,28	0,00	10,00	6,00	-5,72
Titlul III. Dobânzi	30	0,00	0,00	0,00	0,00	0,00	0,00	0,00	0,00
Titlul IV. Subvenții	40	0,00	0,00	0,00	0,00	0,00	0,00	0,00	0,00
Titlul V. Fonduri de rezervă	50	0,00	0,00	0,00	0,00	0,00	0,00	0,00	0,00
Titlul VI. Transferuri între unități ale administrației	51	42.167,48	0,00	-35.582,06	6.585,42	7.810,00	11.356,00	12.086,00	-24.666,58
Titlul VII. Alte transferuri	55	0,00	0,00	0,00	0,00	0,00	0,00	0,00	0,00
Titlul VIII. Proiecte cu finanțare din Fonduri externe nerambursabile (FEN) postaderare	56	6.013,72	0,00	0,00	6.013,72	2.275,90	1.794,29	1.943,53	0,00
Titlul IX. Asistență socială	57	0,00	0,00	0,00	0,00	0,00	0,00	0,00	0,00
Titlul X. Alte cheltuieli	59	0,00	0,00	0,00	0,00	0,00	0,00	0,00	0,00
Titlul XII. Active nefinanciare	71	3.721,00	0,00	0,00	3.721,00	425,00	970,00	1.501,00	825,00
Titlul XIII. Active financiare	72	0,00	0,00	0,00	0,00	0,00	0,00	0,00	0,00
Titlul XV. Împrumuturi	80	0,00	0,00	0,00	0,00	0,00	0,00	0,00	0,00
Titlul XVI. Rambursări de credite	81	0,00	0,00	0,00	0,00	0,00	0,00	0,00	0,00
Titlul XVII. Plăți efectuate în anii precedenți și recuperate în anul curent	85	0,00	0,00	0,00	0,00	0,00	0,00	0,00	0,00
Alte cheltuieli în domeniul sănătății -	66.02.50	1.602,28	0,00	0,00	1.602,28	172,00	355,00	881,00	194,28
Titlul I. Cheltuieli de personal	10	0,00	0,00	0,00	0,00	0,00	0,00	0,00	0,00
Titlul II. Bunuri și servicii	20	9,28	0,00	0,00	9,28	0,00	10,00	5,00	-5,72
Titlul III. Dobânzi	30	0,00	0,00	0,00	0,00	0,00	0,00	0,00	0,00

Nr. crt.	DENUMIREA INDICATORILOR	Cod indicator	PREVEDERI ANUALE		Influență	Program rectificat	TRIM.I	TRIM.II	TRIM.III	TRIM.IV
			Program 2011	din care credite bugetare destinate stingerii plăților restante						
	Titlul IV. Subvenții	40	0,00	0,00	0,00	0,00	0,00	0,00	0,00	0,00
	Titlul V. Fonduri de rezervă	50	0,00	0,00	0,00	0,00	0,00	0,00	0,00	0,00
	Titlul VI. Transferuri între unități ale administrației	51	0,00	0,00	0,00	0,00	0,00	0,00	0,00	0,00
	Titlul VII. Alte transferuri	55	0,00	0,00	0,00	0,00	0,00	0,00	0,00	0,00
	Titlul VIII. Proiecte cu finanțare din Fonduri externe nerambursabile (FEN) postaderare	56	0,00	0,00	0,00	0,00	0,00	0,00	0,00	0,00
	Titlul IX. Asistență socială	57	0,00	0,00	0,00	0,00	0,00	0,00	0,00	0,00
	Titlul X. Alte cheltuieli	59	0,00	0,00	0,00	0,00	0,00	0,00	0,00	0,00
	Titlul XII. Active nefinanciare	71	1.593,00	0,00	0,00	1.593,00	172,00	345,00	876,00	200,00
	Titlul XIII. Active financiare	72	0,00	0,00	0,00	0,00	0,00	0,00	0,00	0,00
	Titlul XV. Împrumuturi	80	0,00	0,00	0,00	0,00	0,00	0,00	0,00	0,00
	Titlul XVI. Rambursări de credite	81	0,00	0,00	0,00	0,00	0,00	0,00	0,00	0,00
	Titlul XVII. Plăți efectuate în anii precedenți și recuperate în anul curent	85	0,00	0,00	0,00	0,00	0,00	0,00	0,00	0,00
2.1.1	Alte instituții și acțiuni sanitare - Programe conform Anexa	66.02.50.50	9,28	0,00	0,00	9,28	0,00	10,00	5,00	-5,72
	Titlul I. Cheltuieli de personal	10	0,00	0,00	0,00	0,00	0,00	0,00	0,00	0,00
	Titlul II. Bunuri și servicii	20	9,28	0,00	0,00	9,28	0,00	10,00	5,00	-5,72
	Titlul III. Dobânzi	30	0,00	0,00	0,00	0,00	0,00	0,00	0,00	0,00
	Titlul IV. Subvenții	40	0,00	0,00	0,00	0,00	0,00	0,00	0,00	0,00
	Titlul V. Fonduri de rezervă	50	0,00	0,00	0,00	0,00	0,00	0,00	0,00	0,00
	Titlul VI. Transferuri între unități ale administrației	51	0,00	0,00	0,00	0,00	0,00	0,00	0,00	0,00
	Titlul VII. Alte transferuri	55	0,00	0,00	0,00	0,00	0,00	0,00	0,00	0,00
	Titlul VIII. Proiecte cu finanțare din Fonduri externe nerambursabile (FEN) postaderare	56	0,00	0,00	0,00	0,00	0,00	0,00	0,00	0,00
	Titlul IX. Asistență socială	57	0,00	0,00	0,00	0,00	0,00	0,00	0,00	0,00
	Titlul X. Alte cheltuieli	59	0,00	0,00	0,00	0,00	0,00	0,00	0,00	0,00
	Titlul XII. Active nefinanciare	71	0,00	0,00	0,00	0,00	0,00	0,00	0,00	0,00
	Titlul XIII. Active financiare	72	0,00	0,00	0,00	0,00	0,00	0,00	0,00	0,00
	Titlul XV. Împrumuturi	80	0,00	0,00	0,00	0,00	0,00	0,00	0,00	0,00
	Titlul XVI. Rambursări de credite	81	0,00	0,00	0,00	0,00	0,00	0,00	0,00	0,00
	Titlul XVII. Plăți efectuate în anii precedenți și recuperate în anul curent	85	0,00	0,00	0,00	0,00	0,00	0,00	0,00	0,00

DENUMIREA INDICATORILOR	Cod indicator	PREVEDERI ANUALE		Influență	Program rectificat	TRIM.I	TRIM.II	TRIM.III	TRIM.IV
		Program 2011	din care credite bugetare destinate stingerii plăților restante						
Locuințe de serviciu pentru medici, Dispensar medical, Drum acces la locuințe de serviciu pentru medici, Centru de sănătate Sănmartin, Strategia de sănătate	66.02.50.50	1.593,00	0,00	0,00	1.593,00	172,00	345,00	876,00	200,00
Titlul I. Cheltuieli de personal	10	0,00	0,00	0,00	0,00	0,00	0,00	0,00	0,00
Titlul II. Bunuri și servicii	20	0,00	0,00	0,00	0,00	0,00	0,00	0,00	0,00
Titlul III. Dobânzi	30	0,00	0,00	0,00	0,00	0,00	0,00	0,00	0,00
Titlul IV. Subvenții	40	0,00	0,00	0,00	0,00	0,00	0,00	0,00	0,00
Titlul V. Fonduri de rezervă	50	0,00	0,00	0,00	0,00	0,00	0,00	0,00	0,00
Titlul VI. Transferuri între unități ale administrației	51	0,00	0,00	0,00	0,00	0,00	0,00	0,00	0,00
Titlul VII. Alte transferuri	55	0,00	0,00	0,00	0,00	0,00	0,00	0,00	0,00
Titlul VIII. Proiecte cu finanțare din Fonduri externe nerambursabile (FEN) postaderare	56	0,00	0,00	0,00	0,00	0,00	0,00	0,00	0,00
Titlul IX. Asistență socială	57	0,00	0,00	0,00	0,00	0,00	0,00	0,00	0,00
Titlul X. Alte cheltuieli	59	0,00	0,00	0,00	0,00	0,00	0,00	0,00	0,00
Titlul XII. Active nefinanciare	71	1.593,00	0,00	0,00	1.593,00	172,00	345,00	876,00	200,00
Titlul XIII. Active financiare	72	0,00	0,00	0,00	0,00	0,00	0,00	0,00	0,00
Titlul XV. Împrumuturi	80	0,00	0,00	0,00	0,00	0,00	0,00	0,00	0,00
Titlul XVI. Rambursări de credite	81	0,00	0,00	0,00	0,00	0,00	0,00	0,00	0,00
Titlul XVII. Plăți efectuate în anii precedenți și recuperate în anul curent	85	0,00	0,00	0,00	0,00	0,00	0,00	0,00	0,00
Servicii medicale în unități sanitare cu paturi	66.02.06	50.309,20	0,00	-35.582,06	14.727,14	10.338,90	13.775,29	14.654,53	-24.041,58
Titlul I. Cheltuieli de personal	10	0,00	0,00	0,00	0,00	0,00	0,00	0,00	0,00
Titlul II. Bunuri și servicii	20	0,00	0,00	0,00	0,00	0,00	0,00	0,00	0,00
Titlul III. Dobânzi	30	0,00	0,00	0,00	0,00	0,00	0,00	0,00	0,00
Titlul IV. Subvenții	40	0,00	0,00	0,00	0,00	0,00	0,00	0,00	0,00
Titlul V. Fonduri de rezervă	50	0,00	0,00	0,00	0,00	0,00	0,00	0,00	0,00
Titlul VI. Transferuri între unități ale administrației	51	42.167,48	0,00	-35.582,06	6.585,42	7.810,00	11.356,00	12.086,00	-24.666,58
Titlul VII. Alte transferuri	55	0,00	0,00	0,00	0,00	0,00	0,00	0,00	0,00
Titlul VIII. Proiecte cu finanțare din Fonduri externe nerambursabile (FEN) postaderare	56	6.013,72	0,00	0,00	6.013,72	2.275,90	1.794,29	1.943,53	0,00
Titlul IX. Asistență socială	57	0,00	0,00	0,00	0,00	0,00	0,00	0,00	0,00
Titlul X. Alte cheltuieli	59	0,00	0,00	0,00	0,00	0,00	0,00	0,00	0,00

Nr. crt.	DENUMIREA INDICATORILOR	Cod indicator	PREVEDERI ANUALE		Influență	Program rectificat	TRIM.I	TRIM.II	TRIM.III	TRIM.IV
			Program 2011	din care bugetare destinate stingerii plăților restante						
	Titlul XII. Active nefinanciare	71	2.128,00	0,00	0,00	2.128,00	625,00	625,00	625,00	625,00
	Titlul XIII. Active financiare	72	0,00	0,00	0,00	0,00	0,00	0,00	0,00	0,00
	Titlul XV. Împrumuturi	80	0,00	0,00	0,00	0,00	0,00	0,00	0,00	0,00
	Titlul XVI. Rambursări de credite	81	0,00	0,00	0,00	0,00	0,00	0,00	0,00	0,00
	Titlul XVII. Plăți efectuate în anii precedenți și recuperate în anul curent	85	0,00	0,00	0,00	0,00	0,00	0,00	0,00	0,00
2.2.1	Spital Județean de Urgență Miercurea Ciuc	66.02.06.01	37.768,48	0,00	-32.713,06	5.055,42	7.700,00	9.577,00	10.300,00	-22.521,58
	Titlul I. Cheltuieli de personal	10	0,00	0,00	0,00	0,00	0,00	0,00	0,00	0,00
	Titlul II. Bunuri și servicii	20	0,00	0,00	0,00	0,00	0,00	0,00	0,00	0,00
	Titlul III. Dobânzi	30	0,00	0,00	0,00	0,00	0,00	0,00	0,00	0,00
	Titlul IV. Subvenții	40	0,00	0,00	0,00	0,00	0,00	0,00	0,00	0,00
	Titlul V. Fonduri de rezervă	50	0,00	0,00	0,00	0,00	0,00	0,00	0,00	0,00
	Titlul VI. Transferuri între unități ale administrației	51	37.768,48	0,00	-32.713,06	5.055,42	7.700,00	9.577,00	10.300,00	-22.521,58
	Titlul VII. Alte transferuri	55	0,00	0,00	0,00	0,00	0,00	0,00	0,00	0,00
	Titlul VIII. Proiecte cu finanțare din Fonduri externe nerambursabile (FEN) postaderare	56	0,00	0,00	0,00	0,00	0,00	0,00	0,00	0,00
	Titlul IX. Asistență socială	57	0,00	0,00	0,00	0,00	0,00	0,00	0,00	0,00
	Titlul X. Alte cheltuieli	59	0,00	0,00	0,00	0,00	0,00	0,00	0,00	0,00
	Titlul XII. Active nefinanciare	71	0,00	0,00	0,00	0,00	0,00	0,00	0,00	0,00
	Titlul XIII. Active financiare	72	0,00	0,00	0,00	0,00	0,00	0,00	0,00	0,00
	Titlul XV. Împrumuturi	80	0,00	0,00	0,00	0,00	0,00	0,00	0,00	0,00
	Titlul XVI. Rambursări de credite	81	0,00	0,00	0,00	0,00	0,00	0,00	0,00	0,00
	Titlul XVII. Plăți efectuate în anii precedenți și recuperate în anul curent	85	0,00	0,00	0,00	0,00	0,00	0,00	0,00	0,00
2.2.2	Spital de Psihiatrie Tulgheș	66.02.06.01	4.399,00	0,00	-2.869,00	1.530,00	110,00	1.779,00	1.786,00	-2.145,00
	Titlul I. Cheltuieli de personal	10	0,00	0,00	0,00	0,00	0,00	0,00	0,00	0,00
	Titlul II. Bunuri și servicii	20	0,00	0,00	0,00	0,00	0,00	0,00	0,00	0,00
	Titlul III. Dobânzi	30	0,00	0,00	0,00	0,00	0,00	0,00	0,00	0,00
	Titlul IV. Subvenții	40	0,00	0,00	0,00	0,00	0,00	0,00	0,00	0,00
	Titlul V. Fonduri de rezervă	50	0,00	0,00	0,00	0,00	0,00	0,00	0,00	0,00
	Titlul VI. Transferuri între unități ale administrației	51	4.399,00	0,00	-2.869,00	1.530,00	110,00	1.779,00	1.786,00	-2.145,00
	Titlul VII. Alte transferuri	55	0,00	0,00	0,00	0,00	0,00	0,00	0,00	0,00

DENUMIREA INDICATORILOR	Cod indicator	PREVEDERI ANUALE		Influență	Program rectificat	TRIM.I	TRIM.II	TRIM.III	TRIM.IV
		Program 2011	din care credite bugetare destinate stingerii plăților restante						
Titlul VIII. Proiecte cu finanțare din Fonduri externe nerambursabile (FEN) postaderare	56	0,00	0,00	0,00	0,00	0,00	0,00	0,00	0,00
Titlul IX. Asistență socială	57	0,00	0,00	0,00	0,00	0,00	0,00	0,00	0,00
Titlul X. Alte cheltuieli	59	0,00	0,00	0,00	0,00	0,00	0,00	0,00	0,00
Titlul XII. Active nefinanciare	71	0,00	0,00	0,00	0,00	0,00	0,00	0,00	0,00
Titlul XIII. Active financiare	72	0,00	0,00	0,00	0,00	0,00	0,00	0,00	0,00
Titlul XV. împrumuturi	80	0,00	0,00	0,00	0,00	0,00	0,00	0,00	0,00
Titlul XVI. Rambursări de credite	81	0,00	0,00	0,00	0,00	0,00	0,00	0,00	0,00
Titlul XVII. Plăți efectuate în anii precedenți și recuperate în anul curent	85	0,00	0,00	0,00	0,00	0,00	0,00	0,00	0,00
Reabilitare Spital Județean de Urgență	66.02.06.01	2.128,00	0,00	0,00	2.128,00	253,00	625,00	625,00	625,00
Titlul I. Cheltuieli de personal	10	0,00	0,00	0,00	0,00	0,00	0,00	0,00	0,00
Titlul II. Bunuri și servicii	20	0,00	0,00	0,00	0,00	0,00	0,00	0,00	0,00
Titlul III. Dobânzi	30	0,00	0,00	0,00	0,00	0,00	0,00	0,00	0,00
Titlul IV. Subvenții	40	0,00	0,00	0,00	0,00	0,00	0,00	0,00	0,00
Titlul V. Fonduri de rezervă	50	0,00	0,00	0,00	0,00	0,00	0,00	0,00	0,00
Titlul VI. Transferuri între unități ale administrației	51	0,00	0,00	0,00	0,00	0,00	0,00	0,00	0,00
Titlul VII. Alte transferuri	55	0,00	0,00	0,00	0,00	0,00	0,00	0,00	0,00
Titlul VIII. Proiecte cu finanțare din Fonduri externe nerambursabile (FEN) postaderare	56	0,00	0,00	0,00	0,00	0,00	0,00	0,00	0,00
Titlul IX. Asistență socială	57	0,00	0,00	0,00	0,00	0,00	0,00	0,00	0,00
Titlul X. Alte cheltuieli	59	0,00	0,00	0,00	0,00	0,00	0,00	0,00	0,00
Titlul XII. Active nefinanciare	71	2.128,00	0,00	0,00	2.128,00	253,00	625,00	625,00	625,00
Titlul XIII. Active financiare	72	0,00	0,00	0,00	0,00	0,00	0,00	0,00	0,00
Titlul XV. împrumuturi	80	0,00	0,00	0,00	0,00	0,00	0,00	0,00	0,00
Titlul XVI. Rambursări de credite	81	0,00	0,00	0,00	0,00	0,00	0,00	0,00	0,00
Titlul XVII. Plăți efectuate în anii precedenți și recuperate în anul curent	85	0,00	0,00	0,00	0,00	0,00	0,00	0,00	0,00
Proiect POR - Reabilitarea, reamenajarea, modernizarea și dotarea ambulatoriului integrat al Spitalului Județean de Urgență Miercurea Ciuc	66.02.06.01	6.013,72	0,00	0,00	6.013,72	2.275,90	1.794,29	1.943,53	0,00
Titlul I. Cheltuieli de personal	10	0,00	0,00	0,00	0,00	0,00	0,00	0,00	0,00
Titlul II. Bunuri și servicii	20	0,00	0,00	0,00	0,00	0,00	0,00	0,00	0,00

Nr. crt.	DENUMIREA INDICATORILOR	Cod indicator	PREVEDERI ANUALE		Influență	Program rectificat	TRIM.I	TRIM.II	TRIM.III	TRIM.IV
			Program 2011	din care credite bugetare destinate stingerii plăților restante						
	Titlul III. Dobânzi	30	0,00	0,00	0,00	0,00	0,00	0,00	0,00	0,00
	Titlul IV. Subvenții	40	0,00	0,00	0,00	0,00	0,00	0,00	0,00	0,00
	Titlul V. Fonduri de rezervă	50	0,00	0,00	0,00	0,00	0,00	0,00	0,00	0,00
	Titlul VI. Transferuri între unități ale administrației	51	0,00	0,00	0,00	0,00	0,00	0,00	0,00	0,00
	Titlul VII. Alte transferuri	55	0,00	0,00	0,00	0,00	0,00	0,00	0,00	0,00
	Titlul VIII. Proiecte cu finanțare din Fonduri externe nerambursabile (FEN) postaderare	56	6.013,72	0,00	0,00	6.013,72	2.275,90	1.794,29	1.943,53	0,00
	Titlul IX. Asistență socială	57	0,00	0,00	0,00	0,00	0,00	0,00	0,00	0,00
	Titlul X. Alte cheituieli	59	0,00	0,00	0,00	0,00	0,00	0,00	0,00	0,00
	Titlul XII. Active nefinanciare	71	0,00	0,00	0,00	0,00	0,00	0,00	0,00	0,00
	Titlul XIII. Active financiare	72	0,00	0,00	0,00	0,00	0,00	0,00	0,00	0,00
	Titlul XV. Împrumuturi	80	0,00	0,00	0,00	0,00	0,00	0,00	0,00	0,00
	Titlul XVI. Rambursări de credite	81	0,00	0,00	0,00	0,00	0,00	0,00	0,00	0,00
	Titlul XVII. Plăți efectuate în anii precedenți și recuperate în anul curent	85	0,00	0,00	0,00	0,00	0,00	0,00	0,00	0,00
3	CULTURĂ, RECREERE ȘI RELIGIE	67.02	10.926,52	0,00	466,45	11.392,97	2.233,65	3.233,50	3.263,90	2.661,92
	Titlul I. Cheituieli de personal	10	574,72	0,00	-39,70	535,02	163,80	215,60	59,75	95,87
	Titlul II. Bunuri și servicii	20	1.366,90	0,00	-80,35	1.286,55	249,00	635,10	394,85	7,60
	Titlul III. Dobânzi	30	0,00	0,00	0,00	0,00	0,00	0,00	0,00	0,00
	Titlul IV. Subvenții	40	0,00	0,00	0,00	0,00	0,00	0,00	0,00	0,00
	Titlul V. Fonduri de rezervă	50	0,00	0,00	0,00	0,00	0,00	0,00	0,00	0,00
	Titlul VI. Transferuri între unități ale administrației	51	4.428,30	0,00	242,00	4.670,30	941,35	1.136,80	1.348,30	1.243,85
	Titlul VII. Alte transferuri	55	0,00	0,00	0,00	0,00	0,00	0,00	0,00	0,00
	Titlul VIII. Proiecte cu finanțare din Fonduri externe nerambursabile (FEN) postaderare	56	0,00	0,00	0,00	0,00	0,00	0,00	0,00	0,00
	Titlul IX. Asistență socială	57	0,00	0,00	0,00	0,00	0,00	0,00	0,00	0,00
	Titlul X. Alte cheituieli	59	4.472,60	0,00	358,50	4.831,10	856,00	1.246,00	1.441,00	1.288,10
	Titlul XII. Active nefinanciare	71	84,00	0,00	-14,00	70,00	23,50	0,00	20,00	26,50
	Titlul XIII. Active financiare	72	0,00	0,00	0,00	0,00	0,00	0,00	0,00	0,00
	Titlul XV. Împrumuturi	80	0,00	0,00	0,00	0,00	0,00	0,00	0,00	0,00
	Titlul XVI. Rambursări de credite	81	0,00	0,00	0,00	0,00	0,00	0,00	0,00	0,00
	Titlul XVII. Plăți efectuate în anii precedenți și recuperate în anul curent	85	0,00	0,00	0,00	0,00	0,00	0,00	0,00	0,00

DENUMIREA INDICATORILOR	Cod indicator	PREVEDERI ANUALE		Influență	Program rectificat	TRIM.I	TRIM.II	TRIM.III	TRIM.IV
		Program 2011	din care credite bugetare destinate stingerii plăților restante						
servicii culturale	67.02.03	6.963,30	0,00	586,20	7.549,50	1.145,15	1.651,00	2.368,50	2.384,85
Titlul I. Cheltuieli de personal	10	525,00	0,00	0,00	525,00	151,80	151,60	83,00	138,60
Titlul II. Bunuri și servicii	20	573,00	0,00	-16,30	556,70	98,50	182,60	217,20	58,40
Titlul III. Dobânzi	30	0,00	0,00	0,00	0,00	0,00	0,00	0,00	0,00
Titlul IV. Subvenții	40	0,00	0,00	0,00	0,00	0,00	0,00	0,00	0,00
Titlul V. Fonduri de rezervă	50	0,00	0,00	0,00	0,00	0,00	0,00	0,00	0,00
Titlul VI. Transferuri între unități ale administrației	51	4.343,30	0,00	240,00	4.583,30	891,35	1.136,80	1.348,30	1.206,85
Titlul VII. Alte transferuri	55	0,00	0,00	0,00	0,00	0,00	0,00	0,00	0,00
Titlul VIII. Proiecte cu finanțare din Fonduri externe nerambursabile (FEN) postaderare	56	0,00	0,00	0,00	0,00	0,00	0,00	0,00	0,00
Titlul IX. Asistență socială	57	0,00	0,00	0,00	0,00	0,00	0,00	0,00	0,00
Titlul X. Alte cheltuieli	59	1.522,08	0,00	362,50	1.884,50	0,00	180,00	720,00	984,50
Titlul XII. Active nefinanciare	71	0,00	0,00	0,00	0,00	3,50	0,00	0,00	-3,50
Titlul XIII. Active financiare	72	0,00	0,00	0,00	0,00	0,00	0,00	0,00	0,00
Titlul XV. Împrumuturi	80	0,00	0,00	0,00	0,00	0,00	0,00	0,00	0,00
Titlul XVI. Rambursări de credite	81	0,00	0,00	0,00	0,00	0,00	0,00	0,00	0,00
Titlul XVII. Plăți efectuate în anii precedenți și recuperate în anul curent	85	0,00	0,00	0,00	0,00	0,00	0,00	0,00	0,00
Biblioteca Județeană Kálmán János	67.02.03.02	968,00	0,00	0,00	968,00	253,80	256,20	233,20	224,80
Titlul I. Cheltuieli de personal	10	525,00	0,00	0,00	525,00	151,80	151,60	83,00	138,60
Titlul II. Bunuri și servicii	20	443,00	0,00	0,00	443,00	98,50	104,60	150,20	89,70
Titlul III. Dobânzi	30	0,00	0,00	0,00	0,00	0,00	0,00	0,00	0,00
Titlul IV. Subvenții	40	0,00	0,00	0,00	0,00	0,00	0,00	0,00	0,00
Titlul V. Fonduri de rezervă	50	0,00	0,00	0,00	0,00	0,00	0,00	0,00	0,00
Titlul VI. Transferuri între unități ale administrației	51	0,00	0,00	0,00	0,00	0,00	0,00	0,00	0,00
Titlul VII. Alte transferuri	55	0,00	0,00	0,00	0,00	0,00	0,00	0,00	0,00
Titlul VIII. Proiecte cu finanțare din Fonduri externe nerambursabile (FEN) postaderare	56	0,00	0,00	0,00	0,00	0,00	0,00	0,00	0,00
Titlul IX. Asistență socială	57	0,00	0,00	0,00	0,00	0,00	0,00	0,00	0,00
Titlul X. Alte cheltuieli	59	0,00	0,00	0,00	0,00	0,00	0,00	0,00	0,00
Titlul XII. Active nefinanciare	71	0,00	0,00	0,00	0,00	3,50	0,00	0,00	-3,50
Titlul XIII. Active financiare	72	0,00	0,00	0,00	0,00	0,00	0,00	0,00	0,00
Titlul XV. Împrumuturi	80	0,00	0,00	0,00	0,00	0,00	0,00	0,00	0,00

Nr. crt.	DENUMIREA INDICATORILOR	Cod indicator	PREVEDERI ANUALE		Influență	Program rectificat	TRIM.I	TRIM.II	TRIM.III	TRIM.IV
			Program 2011	din care credite bugetare destinate stingerii plăților restante						
	Titlul XVI. Rambursări de credite	81	0,00	0,00	0,00	0,00	0,00	0,00	0,00	0,00
	Titlul XVII. Plăți efectuate în anii precedenți și recuperate în anul curent	85	0,00	0,00	0,00	0,00	0,00	0,00	0,00	0,00
3.1.2	Școala Populară de Artă	67.02.03.05	885,00	0,00	0,00	885,00	210,00	236,00	199,00	240,00
	Titlul I. Cheltuieli de personal	10	0,00	0,00	0,00	0,00	0,00	0,00	0,00	0,00
	Titlul II. Bunuri și servicii	20	0,00	0,00	0,00	0,00	0,00	0,00	0,00	0,00
	Titlul III. Dobânzi	30	0,00	0,00	0,00	0,00	0,00	0,00	0,00	0,00
	Titlul IV. Subvenții	40	0,00	0,00	0,00	0,00	0,00	0,00	0,00	0,00
	Titlul V. Fonduri de rezervă	50	0,00	0,00	0,00	0,00	0,00	0,00	0,00	0,00
	Titlul VI. Transferuri între unități ale administrației	51	885,00	0,00	0,00	0,00	0,00	0,00	0,00	0,00
	Titlul VII. Alte transferuri	55	0,00	0,00	0,00	0,00	210,00	236,00	199,00	240,00
	Titlul VIII. Proiecte cu finanțare din Fonduri externe nerambursabile (FEN) postaderare	56	0,00	0,00	0,00	0,00	0,00	0,00	0,00	0,00
	Titlul IX. Asistență socială	57	0,00	0,00	0,00	0,00	0,00	0,00	0,00	0,00
	Titlul X. Alte cheltuieli	59	0,00	0,00	0,00	0,00	0,00	0,00	0,00	0,00
	Titlul XII. Active nefinanciare	71	0,00	0,00	0,00	0,00	0,00	0,00	0,00	0,00
	Titlul XIII. Active financiare	72	0,00	0,00	0,00	0,00	0,00	0,00	0,00	0,00
	Titlul XV. Împrumuturi	80	0,00	0,00	0,00	0,00	0,00	0,00	0,00	0,00
	Titlul XVI. Rambursări de credite	81	0,00	0,00	0,00	0,00	0,00	0,00	0,00	0,00
	Titlul XVII. Plăți efectuate în anii precedenți și recuperate în anul curent	85	0,00	0,00	0,00	0,00	0,00	0,00	0,00	0,00
3.1.3	Centrul Județean pentru Conservarea și Promovarea Culturii Tradiționale Harghita	67.02.03.08	713,00	0,00	0,00	713,00	151,50	173,25	233,25	155,00
	Titlul I. Cheltuieli de personal	10	0,00	0,00	0,00	0,00	0,00	0,00	0,00	0,00
	Titlul II. Bunuri și servicii	20	0,00	0,00	0,00	0,00	0,00	0,00	0,00	0,00
	Titlul III. Dobânzi	30	0,00	0,00	0,00	0,00	0,00	0,00	0,00	0,00
	Titlul IV. Subvenții	40	0,00	0,00	0,00	0,00	0,00	0,00	0,00	0,00
	Titlul V. Fonduri de rezervă	50	0,00	0,00	0,00	0,00	0,00	0,00	0,00	0,00
	Titlul VI. Transferuri între unități ale administrației	51	713,00	0,00	0,00	0,00	0,00	0,00	0,00	0,00
	Titlul VII. Alte transferuri	55	0,00	0,00	0,00	0,00	151,50	173,25	233,25	155,00
	Titlul VIII. Proiecte cu finanțare din Fonduri externe nerambursabile (FEN) postaderare	56	0,00	0,00	0,00	0,00	0,00	0,00	0,00	0,00
	Titlul IX. Asistență socială	57	0,00	0,00	0,00	0,00	0,00	0,00	0,00	0,00

DENUMIREA INDICATORILOR	Cod indicator	PREVEDERI ANUALE		Influență	Program rectificat	TRIM.I	TRIM.II	TRIM.III	TRIM.IV
		Program 2011	din care credite bugetare destinate stingerii plășilor restante						
Titlul X. Alte cheltuieli	59	0,00	0,00	0,00	0,00	0,00	0,00	0,00	0,00
Titlul XII. Active nefinanciare	71	0,00	0,00	0,00	0,00	0,00	0,00	0,00	0,00
Titlul XIII. Active financiare	72	0,00	0,00	0,00	0,00	0,00	0,00	0,00	0,00
Titlul XV. Împrumuturi	80	0,00	0,00	0,00	0,00	0,00	0,00	0,00	0,00
Titlul XVI. Rambursări de credite	81	0,00	0,00	0,00	0,00	0,00	0,00	0,00	0,00
Titlul XVII. Plăți efectuate în anii precedenți și recuperate în anul curent	85	0,00	0,00	0,00	0,00	0,00	0,00	0,00	0,00
Consolidarea și restaurarea monumentelor istorice	67.02.03.12	1.898,10	0,00	365,00	2.263,10	43,60	182,70	938,50	1.098,30
Titlul I. Cheltuieli de personal	10	0,00	0,00	0,00	0,00	0,00	0,00	0,00	0,00
Titlul II. Bunuri și servicii	20	0,00	0,00	0,00	0,00	0,00	0,00	0,00	0,00
Titlul III. Dobânzi	30	0,00	0,00	0,00	0,00	0,00	0,00	0,00	0,00
Titlul IV. Subvenții	40	0,00	0,00	0,00	0,00	0,00	0,00	0,00	0,00
Titlul V. Fonduri de rezervă	50	0,00	0,00	0,00	0,00	0,00	0,00	0,00	0,00
Titlul VI. Transferuri între unități ale administrației	51	621,10	0,00	0,00	621,10	43,60	182,70	213,50	181,30
Titlul VII. Alte transferuri	55	0,00	0,00	0,00	0,00	0,00	0,00	0,00	0,00
Titlul VIII. Proiecte cu finanțare din Fonduri externe nerambursabile (FEN) postaderare	56	0,00	0,00	0,00	0,00	0,00	0,00	0,00	0,00
Titlul IX. Asistență socială	57	0,00	0,00	0,00	0,00	0,00	0,00	0,00	0,00
Titlul X. Alte cheltuieli	59	1.277,00	0,00	365,00	1.642,00	0,00	0,00	725,00	917,00
Titlul XII. Active nefinanciare	71	0,00	0,00	0,00	0,00	0,00	0,00	0,00	0,00
Titlul XIII. Active financiare	72	0,00	0,00	0,00	0,00	0,00	0,00	0,00	0,00
Titlul XIV. Împrumuturi	80	0,00	0,00	0,00	0,00	0,00	0,00	0,00	0,00
Titlul XV. Rambursări de credite	81	0,00	0,00	0,00	0,00	0,00	0,00	0,00	0,00
Titlul XVI. Rambursări de credite	81	0,00	0,00	0,00	0,00	0,00	0,00	0,00	0,00
Titlul XVII. Plăți efectuate în anii precedenți și recuperate în anul curent	85	0,00	0,00	0,00	0,00	0,00	0,00	0,00	0,00
Serviciul Public al Consiliului Județean Harghita de Protejarea Monumentelor	67.02.03.12	621,10	0,00	0,00	621,10	43,60	182,70	213,50	181,30
Titlul I. Cheltuieli de personal	10	0,00	0,00	0,00	0,00	0,00	0,00	0,00	0,00
Titlul II. Bunuri și servicii	20	0,00	0,00	0,00	0,00	0,00	0,00	0,00	0,00
Titlul III. Dobânzi	30	0,00	0,00	0,00	0,00	0,00	0,00	0,00	0,00
Titlul IV. Subvenții	40	0,00	0,00	0,00	0,00	0,00	0,00	0,00	0,00
Titlul V. Fonduri de rezervă	50	0,00	0,00	0,00	0,00	0,00	0,00	0,00	0,00

Nr. crt.	DENUMIREA INDICATORILOR	Cod indicator	PREVEDERI ANUALE		Influență	Program rectificat	TRIM.I	TRIM.II	TRIM.III	TRIM.IV
			Program 2011	din care credite bugetare destinate stingerii plăților restante						
	Titlul VI. Transferuri între unități ale administrației	51	621,10	0,00	0,00	621,10	43,60	182,70	213,50	181,30
	Titlul VII. Alte transferuri	55	0,00	0,00	0,00	0,00	0,00	0,00	0,00	0,00
	Titlul VIII. Proiecte cu finanțare din Fonduri externe nerambursabile (FEN) postaderare	56	0,00	0,00	0,00	0,00	0,00	0,00	0,00	0,00
	Titlul IX. Asistență socială	57	0,00	0,00	0,00	0,00	0,00	0,00	0,00	0,00
	Titlul X. Alte cheltuieli	59	0,00	0,00	0,00	0,00	0,00	0,00	0,00	0,00
	Titlul XII. Active nefinanciare	71	0,00	0,00	0,00	0,00	0,00	0,00	0,00	0,00
	Titlul XIII. Active financiare	72	0,00	0,00	0,00	0,00	0,00	0,00	0,00	0,00
	Titlul XV. Împrumuturi	80	0,00	0,00	0,00	0,00	0,00	0,00	0,00	0,00
	Titlul XVI. Rambursări de credite	81	0,00	0,00	0,00	0,00	0,00	0,00	0,00	0,00
	Titlul XVII. Plăți efectuate în anii precedenți și recuperate în anul curent	85	0,00	0,00	0,00	0,00	0,00	0,00	0,00	0,00
3.1.6	Programe confinanțate	67.02.03.12	1.277,00	0,00	365,00	1.642,00	0,00	0,00	725,00	917,00
	Titlul I. Cheltuieli de personal	10	0,00	0,00	0,00	0,00	0,00	0,00	0,00	0,00
	Titlul II. Bunuri și servicii	20	0,00	0,00	0,00	0,00	0,00	0,00	0,00	0,00
	Titlul III. Dobânzi	30	0,00	0,00	0,00	0,00	0,00	0,00	0,00	0,00
	Titlul IV. Subvenții	40	0,00	0,00	0,00	0,00	0,00	0,00	0,00	0,00
	Titlul V. Fonduri de rezervă	50	0,00	0,00	0,00	0,00	0,00	0,00	0,00	0,00
	Titlul VI. Transferuri între unități ale administrației	51	0,00	0,00	0,00	0,00	0,00	0,00	0,00	0,00
	Titlul VII. Alte transferuri	55	0,00	0,00	0,00	0,00	0,00	0,00	0,00	0,00
	Titlul VIII. Proiecte cu finanțare din Fonduri externe nerambursabile (FEN) postaderare	56	0,00	0,00	0,00	0,00	0,00	0,00	0,00	0,00
	Titlul IX. Asistență socială	57	0,00	0,00	0,00	0,00	0,00	0,00	0,00	0,00
	Titlul X. Alte cheltuieli	59	1.277,00	0,00	365,00	1.642,00	0,00	0,00	725,00	917,00
	Titlul XII. Active nefinanciare	71	0,00	0,00	0,00	0,00	0,00	0,00	0,00	0,00
	Titlul XIII. Active financiare	72	0,00	0,00	0,00	0,00	0,00	0,00	0,00	0,00
	Titlul XV. Împrumuturi	80	0,00	0,00	0,00	0,00	0,00	0,00	0,00	0,00
	Titlul XVI. Rambursări de credite	81	0,00	0,00	0,00	0,00	0,00	0,00	0,00	0,00
	Titlul XVII. Plăți efectuate în anii precedenți și recuperate în anul curent	85	0,00	0,00	0,00	0,00	0,00	0,00	0,00	0,00
3.2	Alte servicii culturale	67.02.03.30	2.499,20	0,00	221,20	2.720,40	486,25	802,85	764,55	666,75
	Titlul I. Cheltuieli de personal	10	0,00	0,00	0,00	0,00	0,00	0,00	0,00	0,00
	Titlul II. Bunuri și servicii	20	130,00	0,00	-16,30	113,70	0,00	78,00	67,00	-31,30

DENUMIREA INDICATORILOR	Cod indicator	PREVEDERI ANUALE		Influență	Program rectificat	TRIM.I	TRIM.II	TRIM.III	TRIM.IV
		Program 2011	din care credite bugetare destinate stingerii plășilor restante						
Titlul III. Dobânzi	30	0,00	0,00	0,00	0,00	0,00	0,00	0,00	0,00
Titlul IV. Subvenții	40	0,00	0,00	0,00	0,00	0,00	0,00	0,00	0,00
Titlul V. Fonduri de rezervă	50	0,00	0,00	0,00	0,00	0,00	0,00	0,00	0,00
Titlul VI. Transferuri între unități ale administrației	51	2.124,20	0,00	240,00	2.364,20	486,25	544,85	702,55	630,55
Titlul VII. Alte transferuri	55	0,00	0,00	0,00	0,00	0,00	0,00	0,00	0,00
Titlul VIII. Proiecte cu finanțare din Fonduri externe nerambursabile (FEN) postaderare	56	0,00	0,00	0,00	0,00	0,00	0,00	0,00	0,00
Titlul IX. Asistență socială	57	0,00	0,00	0,00	0,00	0,00	0,00	0,00	0,00
Titlul X. Alte cheltuieli	59	245,00	0,00	-2,50	242,50	0,00	180,00	-5,00	67,50
Titlul XII. Active nefinanciare	71	0,00	0,00	0,00	0,00	0,00	0,00	0,00	0,00
Titlul XIII. Active financiare	72	0,00	0,00	0,00	0,00	0,00	0,00	0,00	0,00
Titlul XV. Imprumuturi	80	0,00	0,00	0,00	0,00	0,00	0,00	0,00	0,00
Titlul XVI. Rambursări de credite	81	0,00	0,00	0,00	0,00	0,00	0,00	0,00	0,00
Titlul XVII. Plăți efectuate în anii precedenți și recuperate în anul curent	85	0,00	0,00	0,00	0,00	0,00	0,00	0,00	0,00
Editura Harghita	67.02.03.30	492,00	0,00	0,00	492,00	103,50	104,20	202,10	82,20
Titlul I. Cheltuieli de personal	10	0,00	0,00	0,00	0,00	0,00	0,00	0,00	0,00
Titlul II. Bunuri și servicii	20	0,00	0,00	0,00	0,00	0,00	0,00	0,00	0,00
Titlul III. Dobânzi	30	0,00	0,00	0,00	0,00	0,00	0,00	0,00	0,00
Titlul IV. Subvenții	40	0,00	0,00	0,00	0,00	0,00	0,00	0,00	0,00
Titlul V. Fonduri de rezervă	50	0,00	0,00	0,00	0,00	0,00	0,00	0,00	0,00
Titlul VI. Transferuri între unități ale administrației	51	492,00	0,00	0,00	492,00	103,50	104,20	202,10	82,20
Titlul VII. Alte transferuri	55	0,00	0,00	0,00	0,00	0,00	0,00	0,00	0,00
Titlul VIII. Proiecte cu finanțare din Fonduri externe nerambursabile (FEN) postaderare	56	0,00	0,00	0,00	0,00	0,00	0,00	0,00	0,00
Titlul IX. Asistență socială	57	0,00	0,00	0,00	0,00	0,00	0,00	0,00	0,00
Titlul X. Alte cheltuieli	59	0,00	0,00	0,00	0,00	0,00	0,00	0,00	0,00
Titlul XII. Active nefinanciare	71	0,00	0,00	0,00	0,00	0,00	0,00	0,00	0,00
Titlul XIII. Active financiare	72	0,00	0,00	0,00	0,00	0,00	0,00	0,00	0,00
Titlul XV. Imprumuturi	80	0,00	0,00	0,00	0,00	0,00	0,00	0,00	0,00
Titlul XVI. Rambursări de credite	81	0,00	0,00	0,00	0,00	0,00	0,00	0,00	0,00
Titlul XVII. Plăți efectuate în anii precedenți și recuperate în anul curent	85	0,00	0,00	0,00	0,00	0,00	0,00	0,00	0,00

Nr. crt.	DENUMIREA INDICATORILOR	Cod Indicator	PREVEDERI ANUALE		Influență	Program rectificat	TRIM.I	TRIM.II	TRIM.III	TRIM.IV
			Program 2011	din care credite bugetare destinate stingerii plăților restante						
	Editura Harghita Népe	67.02.03.30	0,00	0,00	220,00	220,00	0,00	0,00	0,00	220,00
	Titlul I. Cheltuieli de personal	10	0,00	0,00	0,00	0,00	0,00	0,00	0,00	0,00
	Titlul II. Bunuri și servicii	20	0,00	0,00	0,00	0,00	0,00	0,00	0,00	0,00
	Titlul III. Dobânzi	30	0,00	0,00	0,00	0,00	0,00	0,00	0,00	0,00
	Titlul IV. Subvenții	40	0,00	0,00	0,00	0,00	0,00	0,00	0,00	0,00
	Titlul V. Fonduri de rezervă	50	0,00	0,00	0,00	0,00	0,00	0,00	0,00	0,00
	Titlul VI. Transferuri între unități ale administrației	51	0,00	0,00	220,00	220,00	0,00	0,00	0,00	220,00
	Titlul VII. Alte transferuri	55	0,00	0,00	0,00	0,00	0,00	0,00	0,00	0,00
	Titlul VIII. Proiecte cu finanțare din Fonduri externe nerambursabile (FEN) postaderare	56	0,00	0,00	0,00	0,00	0,00	0,00	0,00	0,00
	Titlul IX. Asistență socială	57	0,00	0,00	0,00	0,00	0,00	0,00	0,00	0,00
	Titlul X. Alte cheltuieli	59	0,00	0,00	0,00	0,00	0,00	0,00	0,00	0,00
	Titlul XII. Active nefinanciare	71	0,00	0,00	0,00	0,00	0,00	0,00	0,00	0,00
	Titlul XIII. Active financiare	72	0,00	0,00	0,00	0,00	0,00	0,00	0,00	0,00
	Titlul XV. Împrumuturi	80	0,00	0,00	0,00	0,00	0,00	0,00	0,00	0,00
	Titlul XVI. Rambursări de credite	81	0,00	0,00	0,00	0,00	0,00	0,00	0,00	0,00
	Titlul XVII. Plăți efectuate în anii precedenți și recuperate în anul curent	85	0,00	0,00	0,00	0,00	0,00	0,00	0,00	0,00
3.2.2	Centru Cultural Județean	67.02.03.30	702,50	0,00	20,00	722,50	372,75	164,65	209,35	175,75
	Titlul I. Cheltuieli de personal	10	0,00	0,00	0,00	0,00	0,00	0,00	0,00	0,00
	Titlul II. Bunuri și servicii	20	0,00	0,00	0,00	0,00	0,00	0,00	0,00	0,00
	Titlul III. Dobânzi	30	0,00	0,00	0,00	0,00	0,00	0,00	0,00	0,00
	Titlul IV. Subvenții	40	0,00	0,00	0,00	0,00	0,00	0,00	0,00	0,00
	Titlul V. Fonduri de rezervă	50	0,00	0,00	0,00	0,00	0,00	0,00	0,00	0,00
	Titlul VI. Transferuri între unități ale administrației	51	702,50	0,00	20,00	722,50	372,75	164,65	209,35	175,75
	Titlul VII. Alte transferuri	55	0,00	0,00	0,00	0,00	0,00	0,00	0,00	0,00
	Titlul VIII. Proiecte cu finanțare din Fonduri externe nerambursabile (FEN) postaderare	56	0,00	0,00	0,00	0,00	0,00	0,00	0,00	0,00
	Titlul IX. Asistență socială	57	0,00	0,00	0,00	0,00	0,00	0,00	0,00	0,00
	Titlul X. Alte cheltuieli	59	0,00	0,00	0,00	0,00	0,00	0,00	0,00	0,00
	Titlul XII. Active nefinanciare	71	0,00	0,00	0,00	0,00	0,00	0,00	0,00	0,00
	Titlul XIII. Active financiare	72	0,00	0,00	0,00	0,00	0,00	0,00	0,00	0,00
	Titlul XV. Împrumuturi	80	0,00	0,00	0,00	0,00	0,00	0,00	0,00	0,00

DENUMIREA INDICATORILOR	Cod indicator	PREVEDERI ANUALE		Influență	Program rectificat	TRIM.I	TRIM.II	TRIM.III	TRIM.IV
		Program 2011	din care credite bugetare destinate stingerii plăților restante						
Titlul XVI. Rambursări de credite	81	0,00	0,00	0,00	0,00	0,00	0,00	0,00	0,00
Titlul XVII. Plăți efectuate în anii precedenți și recuperate în anul curent	85	0,00	0,00	0,00	0,00	0,00	0,00	0,00	0,00
Centrul Cultural și de Arte Lăzarea	67.02.03.30	929,70	0,00	0,00	929,70	210,00	276,00	291,10	152,60
Titlul I. Cheltuieli de personal	10	0,00	0,00	0,00	0,00	0,00	0,00	0,00	0,00
Titlul II. Bunuri și servicii	20	0,00	0,00	0,00	0,00	0,00	0,00	0,00	0,00
Titlul III. Dobânzi	30	0,00	0,00	0,00	0,00	0,00	0,00	0,00	0,00
Titlul IV. Subvenții	40	0,00	0,00	0,00	0,00	0,00	0,00	0,00	0,00
Titlul V. Fonduri de rezervă	50	0,00	0,00	0,00	0,00	0,00	0,00	0,00	0,00
Titlul VI. Transferuri între unități ale administrației	51	929,70	0,00	0,00	929,70	210,00	276,00	291,10	152,60
Titlul VII. Alte transferuri	55	0,00	0,00	0,00	0,00	0,00	0,00	0,00	0,00
Titlul VIII. Proiecte cu finanțare din Fonduri externe nerambursabile (FEN) postaderare	56	0,00	0,00	0,00	0,00	0,00	0,00	0,00	0,00
Titlul IX. Asistență socială	57	0,00	0,00	0,00	0,00	0,00	0,00	0,00	0,00
Titlul X. Alte cheltuieli	59	0,00	0,00	0,00	0,00	0,00	0,00	0,00	0,00
Titlul XII. Active nefinanciare	71	0,00	0,00	0,00	0,00	0,00	0,00	0,00	0,00
Titlul XIII. Active financiare	72	0,00	0,00	0,00	0,00	0,00	0,00	0,00	0,00
Titlul XV. Împrumuturi	80	0,00	0,00	0,00	0,00	0,00	0,00	0,00	0,00
Titlul XVI. Rambursări de credite	81	0,00	0,00	0,00	0,00	0,00	0,00	0,00	0,00
Titlul XVII. Plăți efectuate în anii precedenți și recuperate în anul curent	85	0,00	0,00	0,00	0,00	0,00	0,00	0,00	0,00
Program conform Anexa	67.02.03.30	375,00	0,00	-18,80	356,20	0,00	258,00	62,00	36,20
Titlul I. Cheltuieli de personal	10	0,00	0,00	0,00	0,00	0,00	0,00	0,00	0,00
Titlul II. Bunuri și servicii	20	130,00	0,00	-16,30	113,70	0,00	78,00	67,00	-31,30
Titlul III. Dobânzi	30	0,00	0,00	0,00	0,00	0,00	0,00	0,00	0,00
Titlul IV. Subvenții	40	0,00	0,00	0,00	0,00	0,00	0,00	0,00	0,00
Titlul V. Fonduri de rezervă	50	0,00	0,00	0,00	0,00	0,00	0,00	0,00	0,00
Titlul VI. Transferuri între unități ale administrației	51	0,00	0,00	0,00	0,00	0,00	0,00	0,00	0,00
Titlul VII. Alte transferuri	55	0,00	0,00	0,00	0,00	0,00	0,00	0,00	0,00
Titlul VIII. Proiecte cu finanțare din Fonduri externe nerambursabile (FEN) postaderare	56	0,00	0,00	0,00	0,00	0,00	0,00	0,00	0,00
Titlul IX. Asistență socială	57	0,00	0,00	0,00	0,00	0,00	0,00	0,00	0,00
Titlul X. Alte cheltuieli	59	245,00	0,00	-2,50	242,50	0,00	180,00	-5,00	67,50

Nr. crt.	DENUMIREA INDICATORILOR	Cod indicator	PREVEDERI ANUALE		Influență	Program rectificat	TRIM.I	TRIM.II	TRIM.III	TRIM.IV
			Program 2011	din care credite bugetare destinate stingerii plășilor restante						
	Titlul XII. Active nefinanciare	71	0,00	0,00	0,00	0,00	0,00	0,00	0,00	0,00
	Titlul XIII. Active financiare	72	0,00	0,00	0,00	0,00	0,00	0,00	0,00	0,00
	Titlul XV. Împrumuturi	80	0,00	0,00	0,00	0,00	0,00	0,00	0,00	0,00
	Titlul XVI. Rambursări de credite	81	0,00	0,00	0,00	0,00	0,00	0,00	0,00	0,00
	Titlul XVII. Plăți efectuate în anii precedenți și recuperate în anul curent	85	0,00	0,00	0,00	0,00	0,00	0,00	0,00	0,00
3.4	Servicii recreative și sportive	67.02.05	411,90	0,00	-13,80	398,10	75,00	197,00	110,00	16,10
	Titlul I. Cheltuieli de personal	10	0,00	0,00	0,00	0,00	0,00	0,00	0,00	0,00
	Titlul II. Bunuri și servicii	20	101,90	0,00	-11,80	90,10	25,00	47,00	35,00	-16,90
	Titlul III. Dobânzi	30	0,00	0,00	0,00	0,00	0,00	0,00	0,00	0,00
	Titlul IV. Subvenții	40	0,00	0,00	0,00	0,00	0,00	0,00	0,00	0,00
	Titlul V. Fonduri de rezervă	50	0,00	0,00	0,00	0,00	0,00	0,00	0,00	0,00
	Titlul VI. Transferuri între unități ale administrației	51	85,00	0,00	2,00	87,00	50,00	0,00	0,00	37,00
	Titlul VII. Alte transferuri	55	0,00	0,00	0,00	0,00	0,00	0,00	0,00	0,00
	Titlul VIII. Proiecte cu finanțare din Fonduri externe nerambursabile (FEN) postaderare	56	0,00	0,00	0,00	0,00	0,00	0,00	0,00	0,00
	Titlul IX. Asistență socială	57	0,00	0,00	0,00	0,00	0,00	0,00	0,00	0,00
	Titlul X. Alte cheltuieli	59	225,00	0,00	-4,00	221,00	0,00	150,00	75,00	-4,00
	Titlul XII. Active nefinanciare	71	0,00	0,00	0,00	0,00	0,00	0,00	0,00	0,00
	Titlul XIII. Active financiare	72	0,00	0,00	0,00	0,00	0,00	0,00	0,00	0,00
	Titlul XV. Împrumuturi	80	0,00	0,00	0,00	0,00	0,00	0,00	0,00	0,00
	Titlul XVI. Rambursări de credite	81	0,00	0,00	0,00	0,00	0,00	0,00	0,00	0,00
	Titlul XVII. Plăți efectuate în anii precedenți și recuperate în anul curent	85	0,00	0,00	0,00	0,00	0,00	0,00	0,00	0,00
3.4.1	Sport - Programe conform Anexa + Sport Club	67.02.05.01	411,90	0,00	-13,80	398,10	75,00	197,00	110,00	16,10
	Titlul I. Cheltuieli de personal	10	0,00	0,00	0,00	0,00	0,00	0,00	0,00	0,00
	Titlul II. Bunuri și servicii	20	101,90	0,00	-11,80	90,10	25,00	47,00	35,00	-16,90
	Titlul III. Dobânzi	30	0,00	0,00	0,00	0,00	0,00	0,00	0,00	0,00
	Titlul IV. Subvenții	40	0,00	0,00	0,00	0,00	0,00	0,00	0,00	0,00
	Titlul V. Fonduri de rezervă	50	0,00	0,00	0,00	0,00	0,00	0,00	0,00	0,00
	Titlul VI. Transferuri între unități ale administrației	51	85,00	0,00	2,00	87,00	50,00	0,00	0,00	37,00
	Titlul VII. Alte transferuri	55	0,00	0,00	0,00	0,00	0,00	0,00	0,00	0,00

DENUMIREA INDICATORILOR	Cod indicator	PREVEDERI ANUALE		Influență	Program rectificat	TRIM.I	TRIM.II	TRIM.III	TRIM.IV
		Program 2011	din care credite bugetare destinate stingerii plăților restante						
Titlul VIII. Proiecte cu finanțare din Fonduri externe nerambursabile (FEN) postaderare	56	0,00	0,00	0,00	0,00	0,00	0,00	0,00	0,00
Titlul IX. Asistență socială	57	0,00	0,00	0,00	0,00	0,00	0,00	0,00	0,00
Titlul X. Alte cheltuieli	59	225,00	0,00	-4,00	221,00	0,00	150,00	75,00	-4,00
Titlul XII. Active nefinanciare	71	0,00	0,00	0,00	0,00	0,00	0,00	0,00	0,00
Titlul XIII. Active financiare	72	0,00	0,00	0,00	0,00	0,00	0,00	0,00	0,00
Titlul XV. Împrumuturi	80	0,00	0,00	0,00	0,00	0,00	0,00	0,00	0,00
Titlul XVI. Rambursări de credite	81	0,00	0,00	0,00	0,00	0,00	0,00	0,00	0,00
Titlul XVII. Plăți efectuate în anii precedenți și recuperate în anul curent	85	0,00	0,00	0,00	0,00	0,00	0,00	0,00	0,00
Servicii religioase - Contribuții la săfinizarea personalului neclerical	67.02.06	2.645,60	0,00	0,00	2.645,60	856,00	856,00	620,00	313,60
Titlul I. Cheltuieli de personal	10	0,00	0,00	0,00	0,00	0,00	0,00	0,00	0,00
Titlul II. Bunuri și servicii	20	0,00	0,00	0,00	0,00	0,00	0,00	0,00	0,00
Titlul III. Dobânzi	30	0,00	0,00	0,00	0,00	0,00	0,00	0,00	0,00
Titlul IV. Subvenții	40	0,00	0,00	0,00	0,00	0,00	0,00	0,00	0,00
Titlul V. Fonduri de rezervă	50	0,00	0,00	0,00	0,00	0,00	0,00	0,00	0,00
Titlul VI. Transferuri între unități ale administrației	51	0,00	0,00	0,00	0,00	0,00	0,00	0,00	0,00
Titlul VII. Alte transferuri	55	0,00	0,00	0,00	0,00	0,00	0,00	0,00	0,00
Titlul VIII. Proiecte cu finanțare din Fonduri externe nerambursabile (FEN) postaderare	56	0,00	0,00	0,00	0,00	0,00	0,00	0,00	0,00
Titlul IX. Asistență socială	57	0,00	0,00	0,00	0,00	0,00	0,00	0,00	0,00
Titlul X. Alte cheltuieli	59	2.645,60	0,00	0,00	2.645,60	856,00	856,00	620,00	313,60
Titlul XII. Active nefinanciare	71	0,00	0,00	0,00	0,00	0,00	0,00	0,00	0,00
Titlul XIII. Active financiare	72	0,00	0,00	0,00	0,00	0,00	0,00	0,00	0,00
Titlul XV. Împrumuturi	80	0,00	0,00	0,00	0,00	0,00	0,00	0,00	0,00
Titlul XVI. Rambursări de credite	81	0,00	0,00	0,00	0,00	0,00	0,00	0,00	0,00
Titlul XVII. Plăți efectuate în anii precedenți și recuperate în anul curent	85	0,00	0,00	0,00	0,00	0,00	0,00	0,00	0,00
Alte servicii în domeniile culturii, recreerii și religie - Programe conform Anexa	67.02.50	905,72	0,00	-105,95	799,77	157,50	529,50	165,40	-52,63
Titlul I. Cheltuieli de personal	10	49,72	0,00	-39,70	10,02	12,00	64,00	-23,25	-42,73
Titlul II. Bunuri și servicii	20	692,00	0,00	-52,25	639,75	125,50	405,50	142,65	-33,90

Nr. crt.	DENUMIREA INDICATORILOR	Cod indicator	PREVEDERI ANUALE		Influență	Program rectificat	TRIM.I	TRIM.II	TRIM.III	TRIM.IV
			Program 2011	din care credite bugetare destinate stingerii plășilor restante						
	Titlul III. Dobânzi	30	0,00	0,00	0,00	0,00	0,00	0,00	0,00	0,00
	Titlul IV. Subvenții	40	0,00	0,00	0,00	0,00	0,00	0,00	0,00	0,00
	Titlul V. Fonduri de rezervă	50	0,00	0,00	0,00	0,00	0,00	0,00	0,00	0,00
	Titlul VI. Transferuri între unități ale administrației	51	0,00	0,00	0,00	0,00	0,00	0,00	0,00	0,00
	Titlul VII. Alte transferuri	55	0,00	0,00	0,00	0,00	0,00	0,00	0,00	0,00
	Titlul VIII. Proiecte cu finanțare din Fonduri externe nerambursabile (FEN) postaderare	56	0,00	0,00	0,00	0,00	0,00	0,00	0,00	0,00
	Titlul IX. Asistență socială	57	0,00	0,00	0,00	0,00	0,00	0,00	0,00	0,00
	Titlul X. Alte cheltuieli	59	80,00	0,00	0,00	80,00	0,00	60,00	26,00	-5,00
	Titlul XII. Active nefinanciare	71	84,00	0,00	-14,00	70,00	20,00	0,00	20,00	30,00
	Titlul XIII. Active financiare	72	0,00	0,00	0,00	0,00	0,00	0,00	0,00	0,00
	Titlul XV. Împrumuturi	80	0,00	0,00	0,00	0,00	0,00	0,00	0,00	0,00
	Titlul XVI. Rambursări de credite	81	0,00	0,00	0,00	0,00	0,00	0,00	0,00	0,00
	Titlul XVII. Plăți efectuate în anii precedenți și recuperate în anul curent	85	0,00	0,00	0,00	0,00	0,00	0,00	0,00	0,00
4	ASIGURĂRI ȘI ASISTENȚĂ SOCIALĂ	68.02	45.501,23	0,00	0,00	45.501,23	11.287,00	12.718,83	12.178,00	9.317,40
	Titlul I. Cheltuieli de personal	10	12.803,00	0,00	0,00	12.803,00	3.196,00	3.241,00	3.222,00	3.144,00
	Titlul II. Bunuri și servicii	20	10.117,60	0,00	0,00	10.117,60	2.250,00	2.690,10	2.521,50	2.656,00
	Titlul III. Dobânzi	30	0,00	0,00	0,00	0,00	0,00	0,00	0,00	0,00
	Titlul IV. Subvenții	40	0,00	0,00	0,00	0,00	0,00	0,00	0,00	0,00
	Titlul V. Fonduri de rezervă	50	0,00	0,00	0,00	0,00	0,00	0,00	0,00	0,00
	Titlul VI. Transferuri între unități ale administrației	51	0,00	0,00	0,00	0,00	0,00	0,00	0,00	0,00
	Titlul VII. Alte transferuri	55	0,00	0,00	0,00	0,00	0,00	0,00	0,00	0,00
	Titlul VIII. Proiecte cu finanțare din Fonduri externe nerambursabile (FEN) postaderare	56	619,83	0,00	0,00	619,83	0,00	619,83	0,00	0,00
	Titlul IX. Asistență socială	57	20.663,00	0,00	0,00	20.663,00	5.775,00	5.771,00	5.788,00	3.329,00
	Titlul X. Alte cheltuieli	59	749,00	0,00	0,00	749,00	0,00	295,00	274,00	180,00
	Titlul XII. Active nefinanciare	71	548,80	0,00	0,00	548,80	66,00	101,90	372,50	8,40
	Titlul XIII. Active financiare	72	0,00	0,00	0,00	0,00	0,00	0,00	0,00	0,00
	Titlul XV. Împrumuturi	80	0,00	0,00	0,00	0,00	0,00	0,00	0,00	0,00
	Titlul XVI. Rambursări de credite	81	0,00	0,00	0,00	0,00	0,00	0,00	0,00	0,00
	Titlul XVII. Plăți efectuate în anii precedenți și recuperate în anul curent	85	0,00	0,00	0,00	0,00	0,00	0,00	0,00	0,00

DENUMIREA INDICATORILOR	Cod Indicator	PREVEDERI ANUALE		Influență	Program rectificat	TRIM.I	TRIM.II	TRIM.III	TRIM.IV
		Program 2011	din care credite bugetare destinate stingerii plăților restante						
Asistență acordată persoanelor în vârstă - Programe conform Anexa	68.02.04	499,00	0,00	0,00	499,00	0,00	190,00	199,00	110,00
Titlul I. Cheltuieli de personal	10	0,00	0,00	0,00	0,00	0,00	0,00	0,00	0,00
Titlul II. Bunuri și servicii	20	40,00	0,00	0,00	40,00	0,00	40,00	0,00	0,00
Titlul III. Dobânzi	30	0,00	0,00	0,00	0,00	0,00	0,00	0,00	0,00
Titlul IV. Subvenții	40	0,00	0,00	0,00	0,00	0,00	0,00	0,00	0,00
Titlul V. Fonduri de rezervă	50	0,00	0,00	0,00	0,00	0,00	0,00	0,00	0,00
Titlul VI. Transferuri între unități ale administrației	51	0,00	0,00	0,00	0,00	0,00	0,00	0,00	0,00
Titlul VII. Alte transferuri	55	0,00	0,00	0,00	0,00	0,00	0,00	0,00	0,00
Titlul VIII. Proiecte cu finanțare din Fonduri externe nerambursabile (FEN) postaderare	56	0,00	0,00	0,00	0,00	0,00	0,00	0,00	0,00
Titlul IX. Asistență socială	57	0,00	0,00	0,00	0,00	0,00	0,00	0,00	0,00
Titlul X. Alte cheltuieli	59	459,00	0,00	0,00	459,00	0,00	150,00	199,00	110,00
Titlul XII. Active nefinanciare	71	0,00	0,00	0,00	0,00	0,00	0,00	0,00	0,00
Titlul XIII. Active financiare	72	0,00	0,00	0,00	0,00	0,00	0,00	0,00	0,00
Titlul XV. Împrumuturi	80	0,00	0,00	0,00	0,00	0,00	0,00	0,00	0,00
Titlul XVI. Rambursări de credite	81	0,00	0,00	0,00	0,00	0,00	0,00	0,00	0,00
Titlul XVII. Plăți efectuate în anii precedenți și recuperate în anul curent	85	0,00	0,00	0,00	0,00	0,00	0,00	0,00	0,00
Asistență socială în caz de boli și invalidități	68.02.05	25.703,23	0,00	30,00	25.733,23	7.053,00	7.440,83	6.765,00	4.474,40
Titlul I. Cheltuieli de personal	10	2.592,00	0,00	0,00	2.592,00	653,00	650,00	649,00	640,00
Titlul II. Bunuri și servicii	20	2.126,00	0,00	30,00	2.156,00	658,00	483,00	428,00	587,00
Titlul III. Dobânzi	30	0,00	0,00	0,00	0,00	0,00	0,00	0,00	0,00
Titlul IV. Subvenții	40	0,00	0,00	0,00	0,00	0,00	0,00	0,00	0,00
Titlul V. Fonduri de rezervă	50	0,00	0,00	0,00	0,00	0,00	0,00	0,00	0,00
Titlul VI. Transferuri între unități ale administrației	51	0,00	0,00	0,00	0,00	0,00	0,00	0,00	0,00
Titlul VII. Alte transferuri	55	0,00	0,00	0,00	0,00	0,00	0,00	0,00	0,00
Titlul VIII. Proiecte cu finanțare din Fonduri externe nerambursabile (FEN) postaderare	56	619,83	0,00	0,00	619,83	0,00	619,83	0,00	0,00
Titlul IX. Asistență socială	57	20.303,00	0,00	0,00	20.303,00	5.688,00	5.688,00	5.688,00	3.239,00
Titlul X. Alte cheltuieli	59	0,00	0,00	0,00	0,00	0,00	0,00	0,00	0,00
Titlul XII. Active nefinanciare	71	62,40	0,00	0,00	62,40	54,00	0,00	0,00	8,40
Titlul XIII. Active financiare	72	0,00	0,00	0,00	0,00	0,00	0,00	0,00	0,00

Nr. crt.	DENUMIREA INDICATORILOR	Cod indicator	PREVEDERI ANUALE		Influență	Program rectificat	TRIM.I	TRIM.II	TRIM.III	TRIM.IV
			Program 2011	din care credite bugetare destinate stingerii plăților restante						
	Titlul XV. Împrumuturi	80	0,00	0,00	0,00	0,00	0,00	0,00	0,00	0,00
	Titlul XVI. Rambursări de credite	81	0,00	0,00	0,00	0,00	0,00	0,00	0,00	0,00
	Titlul XVII. Plăți efectuate în anii precedenți și recuperate în anul curent	85	0,00	0,00	0,00	0,00	0,00	0,00	0,00	0,00
4.2.1	Asistență socială în caz de invalidități - Direcția Generală de Asistență Socială și Protecția Copilului	68.02.05.02	25.703,23	0,00	30,00	25.733,23	7.053,00	7.440,83	6.765,00	4.474,40
	Titlul I. Cheltuieli de personal	10	2.592,00	0,00	0,00	2.592,00	653,00	650,00	649,00	640,00
	Titlul II. Bunuri și servicii	20	2.126,00	0,00	30,00	2.156,00	658,00	483,00	428,00	587,00
	Titlul III. Dobânzi	30	0,00	0,00	0,00	0,00	0,00	0,00	0,00	0,00
	Titlul IV. Subvenții	40	0,00	0,00	0,00	0,00	0,00	0,00	0,00	0,00
	Titlul V. Fonduri de rezervă	50	0,00	0,00	0,00	0,00	0,00	0,00	0,00	0,00
	Titlul VI. Transferuri între unități ale administrației	51	0,00	0,00	0,00	0,00	0,00	0,00	0,00	0,00
	Titlul VII. Alte transferuri	55	0,00	0,00	0,00	0,00	0,00	0,00	0,00	0,00
	Titlul VIII. Proiecte cu finanțare din Fonduri externe nerambursabile (FEN) postaderare	56	619,83	0,00	0,00	619,83	0,00	619,83	0,00	0,00
	Titlul IX. Asistență socială	57	20.303,00	0,00	0,00	20.303,00	5.688,00	5.688,00	5.688,00	3.239,00
	Titlul X. Alte cheltuieli	59	0,00	0,00	0,00	0,00	0,00	0,00	0,00	0,00
	Titlul XII. Active nefinanciare	71	62,40	0,00	0,00	62,40	54,00	0,00	0,00	8,40
	Titlul XIII. Active financiare	72	0,00	0,00	0,00	0,00	0,00	0,00	0,00	0,00
	Titlul XV. Împrumuturi	80	0,00	0,00	0,00	0,00	0,00	0,00	0,00	0,00
	Titlul XVI. Rambursări de credite	81	0,00	0,00	0,00	0,00	0,00	0,00	0,00	0,00
	Titlul XVII. Plăți efectuate în anii precedenți și recuperate în anul curent	85	0,00	0,00	0,00	0,00	0,00	0,00	0,00	0,00
4.3	Asistență socială pentru familie și copii - Direcția Generală de Asistență Socială și Protecția Copilului	68.02.06	19.269,00	0,00	-30,00	19.239,00	4.234,00	5.058,00	5.214,00	4.733,00
	Titlul I. Cheltuieli de personal	10	10.211,00	0,00	0,00	10.211,00	2.543,00	2.591,00	2.573,00	2.504,00
	Titlul II. Bunuri și servicii	20	7.951,60	0,00	-30,00	7.921,60	1.592,00	2.167,10	2.093,50	2.069,00
	Titlul III. Dobânzi	30	0,00	0,00	0,00	0,00	0,00	0,00	0,00	0,00
	Titlul IV. Subvenții	40	0,00	0,00	0,00	0,00	0,00	0,00	0,00	0,00
	Titlul V. Fonduri de rezervă	50	0,00	0,00	0,00	0,00	0,00	0,00	0,00	0,00
	Titlul VI. Transferuri între unități ale administrației	51	0,00	0,00	0,00	0,00	0,00	0,00	0,00	0,00

DENUMIREA INDICATORILOR	Cod indicator	PREVEDERI ANUALE		Influență	Program rectificat	TRIM.I	TRIM.II	TRIM.III	TRIM.IV
		Program 2011	din care credite bugetare destinate stingerii plășilor restante						
Titlul VII. Alte transferuri	55	0,00	0,00	0,00	0,00	0,00	0,00	0,00	0,00
Titlul VIII. Proiecte cu finanțare din Fonduri externe nerambursabile (FEN) postaderare	56	0,00	0,00	0,00	0,00	0,00	0,00	0,00	0,00
Titlul IX. Asistență socială	57	360,00	0,00	0,00	360,00	87,00	83,00	100,00	90,00
Titlul X. Alte cheltuieli	59	260,00	0,00	0,00	260,00	0,00	115,00	75,00	70,00
Titlul XII. Active nefinanciare	71	486,40	0,00	0,00	486,40	12,00	101,90	372,50	0,00
Titlul XIII. Active financiare	72	0,00	0,00	0,00	0,00	0,00	0,00	0,00	0,00
Titlul XV. Împrumuturi	80	0,00	0,00	0,00	0,00	0,00	0,00	0,00	0,00
Titlul XVI. Rambursări de credite	81	0,00	0,00	0,00	0,00	0,00	0,00	0,00	0,00
Titlul XVII. Plăți efectuate în anii precedenți și recuperate în anul curent	85	0,00	0,00	0,00	0,00	0,00	0,00	0,00	0,00
Alte cheltuieli în domeniul asigurărilor și asistenței sociale - Programe conform Anexa	68.02.50	30,00	0,00	0,00	30,00	0,00	30,00	0,00	0,00
Titlul I. Cheltuieli de personal	10	0,00	0,00	0,00	0,00	0,00	0,00	0,00	0,00
Titlul II. Bunuri și servicii	20	0,00	0,00	0,00	0,00	0,00	0,00	0,00	0,00
Titlul III. Dobânzi	30	0,00	0,00	0,00	0,00	0,00	0,00	0,00	0,00
Titlul IV. Subvenții	40	0,00	0,00	0,00	0,00	0,00	0,00	0,00	0,00
Titlul V. Fonduri de rezervă	50	0,00	0,00	0,00	0,00	0,00	0,00	0,00	0,00
Titlul VI. Transferuri între unități ale administrației	51	0,00	0,00	0,00	0,00	0,00	0,00	0,00	0,00
Titlul VII. Alte transferuri	55	0,00	0,00	0,00	0,00	0,00	0,00	0,00	0,00
Titlul VIII. Proiecte cu finanțare din Fonduri externe nerambursabile (FEN) postaderare	56	0,00	0,00	0,00	0,00	0,00	0,00	0,00	0,00
Titlul IX. Asistență socială	57	0,00	0,00	0,00	0,00	0,00	0,00	0,00	0,00
Titlul X. Alte cheltuieli	59	30,00	0,00	0,00	30,00	0,00	30,00	0,00	0,00
Titlul XII. Active nefinanciare	71	0,00	0,00	0,00	0,00	0,00	0,00	0,00	0,00
Titlul XIII. Active financiare	72	0,00	0,00	0,00	0,00	0,00	0,00	0,00	0,00
Titlul XV. Împrumuturi	80	0,00	0,00	0,00	0,00	0,00	0,00	0,00	0,00
Titlul XVI. Rambursări de credite	81	0,00	0,00	0,00	0,00	0,00	0,00	0,00	0,00
Titlul XVII. Plăți efectuate în anii precedenți și recuperate în anul curent	85	0,00	0,00	0,00	0,00	0,00	0,00	0,00	0,00
Partea a IV-a SERVICII ȘI DEZVOLTARE PUBLICĂ, LOCUINȚE, MEDIU ȘI APE	69.02	4.850,94	0,00	0,00	4.850,94	403,00	1.541,33	2.229,79	676,82
LOCUINȚE, SERVICII ȘI DEZVOLTARE PUBLICĂ	70.02	2.347,94	0,00	0,00	2.347,94	400,00	941,33	1.279,79	-273,18

Nr. crt.	DENUMIREA INDICATORILOR	Cod indicator	PREVEDERI ANUALE		Influență	Program rectificat	TRIM.I	TRIM.II	TRIM.III	TRIM.IV
			Program 2011	din care credite bugetare destinate stingerii plăților restante						
	Titlul I. Cheltuieli de personal	10	0,00	0,00	0,00	0,00	0,00	0,00	0,00	0,00
	Titlul II. Bunuri și servicii	20	0,00	0,00	0,00	0,00	0,00	0,00	0,00	0,00
	Titlul III. Dobânzi	30	0,00	0,00	0,00	0,00	0,00	0,00	0,00	0,00
	Titlul IV. Subvenții	40	0,00	0,00	0,00	0,00	0,00	0,00	0,00	0,00
	Titlul V. Fonduri de rezervă	50	0,00	0,00	0,00	0,00	0,00	0,00	0,00	0,00
	Titlul VI. Transferuri între unități ale administrației	51	297,94	0,00	0,00	297,94	0,00	241,33	29,79	26,82
	Titlul VII. Alte transferuri	55	0,00	0,00	0,00	0,00	0,00	0,00	0,00	0,00
	Titlul VIII. Proiecte cu finanțare din Fonduri externe nerambursabile (FEN) postaderare	56	0,00	0,00	0,00	0,00	0,00	0,00	0,00	0,00
	Titlul IX. Asistență socială	57	0,00	0,00	0,00	0,00	0,00	0,00	0,00	0,00
	Titlul X. Alte cheltuieli	59	0,00	0,00	0,00	0,00	0,00	0,00	0,00	0,00
	Titlul XII. Active nefinanciare	71	2.050,00	0,00	0,00	2.050,00	400,00	700,00	1.250,00	-300,00
	Titlul XIII. Active financiare	72	0,00	0,00	0,00	0,00	0,00	0,00	0,00	0,00
	Titlul XV. Împrumuturi	80	0,00	0,00	0,00	0,00	0,00	0,00	0,00	0,00
	Titlul XVI. Rambursări de credite	81	0,00	0,00	0,00	0,00	0,00	0,00	0,00	0,00
	Titlul XVII. Plăți efectuate în anii precedenți și recuperate în anul curent	85	0,00	0,00	0,00	0,00	0,00	0,00	0,00	0,00
1.1	Alimentare cu apa și amenajări hidrotehnice	70.02.05	800,00	0,00	0,00	800,00	100,00	350,00	350,00	0,00
	Titlul I. Cheltuieli de personal	10	0,00	0,00	0,00	0,00	0,00	0,00	0,00	0,00
	Titlul II. Bunuri și servicii	20	0,00	0,00	0,00	0,00	0,00	0,00	0,00	0,00
	Titlul III. Dobânzi	30	0,00	0,00	0,00	0,00	0,00	0,00	0,00	0,00
	Titlul IV. Subvenții	40	0,00	0,00	0,00	0,00	0,00	0,00	0,00	0,00
	Titlul V. Fonduri de rezervă	50	0,00	0,00	0,00	0,00	0,00	0,00	0,00	0,00
	Titlul VI. Transferuri între unități ale administrației	51	0,00	0,00	0,00	0,00	0,00	0,00	0,00	0,00
	Titlul VII. Alte transferuri	55	0,00	0,00	0,00	0,00	0,00	0,00	0,00	0,00
	Titlul VIII. Proiecte cu finanțare din Fonduri externe nerambursabile (FEN) postaderare	56	0,00	0,00	0,00	0,00	0,00	0,00	0,00	0,00
	Titlul IX. Asistență socială	57	0,00	0,00	0,00	0,00	0,00	0,00	0,00	0,00
	Titlul X. Alte cheltuieli	59	0,00	0,00	0,00	0,00	0,00	0,00	0,00	0,00
	Titlul XII. Active nefinanciare	71	800,00	0,00	0,00	800,00	100,00	350,00	350,00	0,00
	Titlul XIII. Active financiare	72	0,00	0,00	0,00	0,00	0,00	0,00	0,00	0,00
	Titlul XV. Împrumuturi	80	0,00	0,00	0,00	0,00	0,00	0,00	0,00	0,00
	Titlul XVI. Rambursări de credite	81	0,00	0,00	0,00	0,00	0,00	0,00	0,00	0,00

DENUMIREA INDICATORILOR	Cod indicator	PREVEDERI ANUALE		Influență	Program rectificat	TRIM.I	TRIM.II	TRIM.III	TRIM.IV
		Program 2011	din care credite bugetare destinate stingerii plășilor restante						
Titlul XVII. Plăți efectuate în anii precedenți și recuperate în anul curent	85	0,00	0,00	0,00	0,00	0,00	0,00	0,00	0,00
Alimentare cu apa- proiect sistem alimentare cu apa și de canalizare -	70.02.05.01	800,00	0,00	0,00	800,00	100,00	350,00	350,00	0,00
Titlul I. Cheltuieli de personal	10	0,00	0,00	0,00	0,00	0,00	0,00	0,00	0,00
Titlul II. Bunuri și servicii	20	0,00	0,00	0,00	0,00	0,00	0,00	0,00	0,00
Titlul III. Dobânzi	30	0,00	0,00	0,00	0,00	0,00	0,00	0,00	0,00
Titlul IV. Subvenții	40	0,00	0,00	0,00	0,00	0,00	0,00	0,00	0,00
Titlul V. Fonduri de rezervă	50	0,00	0,00	0,00	0,00	0,00	0,00	0,00	0,00
Titlul VI. Transferuri între unități ale administrației	51	0,00	0,00	0,00	0,00	0,00	0,00	0,00	0,00
Titlul VII. Alte transferuri	55	0,00	0,00	0,00	0,00	0,00	0,00	0,00	0,00
Titlul VIII. Proiecte cu finanțare din Fonduri externe nerambursabile (FEN) postaderare	56	0,00	0,00	0,00	0,00	0,00	0,00	0,00	0,00
Titlul IX. Asistență socială	57	0,00	0,00	0,00	0,00	0,00	0,00	0,00	0,00
Titlul X. Alte cheltuieli	59	0,00	0,00	0,00	0,00	0,00	0,00	0,00	0,00
Titlul XII. Active nefinanciare	71	800,00	0,00	0,00	800,00	100,00	350,00	350,00	0,00
Titlul XIII. Active financiare	72	0,00	0,00	0,00	0,00	0,00	0,00	0,00	0,00
Titlul XV. Împrumuturi	80	0,00	0,00	0,00	0,00	0,00	0,00	0,00	0,00
Titlul XVI. Rambursări de credite	81	0,00	0,00	0,00	0,00	0,00	0,00	0,00	0,00
Titlul XVII. Plăți efectuate în anii precedenți și recuperate în anul curent	85	0,00	0,00	0,00	0,00	0,00	0,00	0,00	0,00
Amenajări hidrotehnice	70.02.05.02	0,00	0,00	0,00	0,00	0,00	0,00	0,00	0,00
Titlul I. Cheltuieli de personal	10	0,00	0,00	0,00	0,00	0,00	0,00	0,00	0,00
Titlul II. Bunuri și servicii	20	0,00	0,00	0,00	0,00	0,00	0,00	0,00	0,00
Titlul III. Dobânzi	30	0,00	0,00	0,00	0,00	0,00	0,00	0,00	0,00
Titlul IV. Subvenții	40	0,00	0,00	0,00	0,00	0,00	0,00	0,00	0,00
Titlul V. Fonduri de rezervă	50	0,00	0,00	0,00	0,00	0,00	0,00	0,00	0,00
Titlul VI. Transferuri între unități ale administrației	51	0,00	0,00	0,00	0,00	0,00	0,00	0,00	0,00
Titlul VII. Alte transferuri	55	0,00	0,00	0,00	0,00	0,00	0,00	0,00	0,00
Titlul VIII. Proiecte cu finanțare din Fonduri externe nerambursabile (FEN) postaderare	56	0,00	0,00	0,00	0,00	0,00	0,00	0,00	0,00
Titlul IX. Asistență socială	57	0,00	0,00	0,00	0,00	0,00	0,00	0,00	0,00
Titlul X. Alte cheltuieli	59	0,00	0,00	0,00	0,00	0,00	0,00	0,00	0,00

Nr. crt.	DENUMIREA INDICATORILOR	Cod indicator	PREVEDERI ANUALE		Influență	Program rectificat	TRIM.I	TRIM.II	TRIM.III	TRIM.IV
			Program 2011	din care credite bugetare destinate stingerii plășilor restante						
	Titlul XII. Active nefinanciare	71	0,00	0,00	0,00	0,00	0,00	0,00	0,00	0,00
	Titlul XIII. Active financiare	72	0,00	0,00	0,00	0,00	0,00	0,00	0,00	0,00
	Titlul XV. Împrumuturi	80	0,00	0,00	0,00	0,00	0,00	0,00	0,00	0,00
	Titlul XVI. Rambursări de credite	81	0,00	0,00	0,00	0,00	0,00	0,00	0,00	0,00
	Titlul XVII. Plăți efectuate în anii precedenți și recuperate în anul curent	85	0,00	0,00	0,00	0,00	0,00	0,00	0,00	0,00
1.2	Alte servicii în domeniile locuințelor, serviciilor și dezvoltării comunale - alimentare cu energie electrica a localitatilor neelectrificate	70.02.50	1.547,94	0,00	0,00	1.547,94	300,00	591,33	929,79	-273,18
	Titlul I. Cheltuieli de personal	10	0,00	0,00	0,00	0,00	0,00	0,00	0,00	0,00
	Titlul II. Bunuri și servicii	20	0,00	0,00	0,00	0,00	0,00	0,00	0,00	0,00
	Titlul III. Dobânzi	30	0,00	0,00	0,00	0,00	0,00	0,00	0,00	0,00
	Titlul IV. Subvenții	40	0,00	0,00	0,00	0,00	0,00	0,00	0,00	0,00
	Titlul V. Fonduri de rezervă	50	0,00	0,00	0,00	0,00	0,00	0,00	0,00	0,00
	Titlul VI. Transferuri între unități ale administrației	51	297,94	0,00	0,00	297,94	0,00	241,33	29,79	26,82
	Titlul VII. Alte transferuri	55	0,00	0,00	0,00	0,00	0,00	0,00	0,00	0,00
	Titlul VIII. Proiecte cu finanțare din Fonduri externe nerambursabile (FEN) postaderare	56	0,00	0,00	0,00	0,00	0,00	0,00	0,00	0,00
	Titlul IX. Asistență socială	57	0,00	0,00	0,00	0,00	0,00	0,00	0,00	0,00
	Titlul X. Alte cheltuieli	59	0,00	0,00	0,00	0,00	0,00	0,00	0,00	0,00
	Titlul XII. Active nefinanciare	71	1.250,00	0,00	0,00	1.250,00	300,00	350,00	900,00	-300,00
	Titlul XIII. Active financiare	72	0,00	0,00	0,00	0,00	0,00	0,00	0,00	0,00
	Titlul XV. Împrumuturi	80	0,00	0,00	0,00	0,00	0,00	0,00	0,00	0,00
	Titlul XVI. Rambursări de credite	81	0,00	0,00	0,00	0,00	0,00	0,00	0,00	0,00
	Titlul XVII. Plăți efectuate în anii precedenți și recuperate în anul curent	85	0,00	0,00	0,00	0,00	0,00	0,00	0,00	0,00
2	PROTECȚIA MEDIULUI	74.02	2.503,00	0,00	0,00	2.503,00	3,00	600,00	950,00	950,00
	Titlul I. Cheltuieli de personal	10	0,00	0,00	0,00	0,00	0,00	0,00	0,00	0,00
	Titlul II. Bunuri și servicii	20	0,00	0,00	0,00	0,00	0,00	0,00	0,00	0,00
	Titlul III. Dobânzi	30	0,00	0,00	0,00	0,00	0,00	0,00	0,00	0,00
	Titlul IV. Subvenții	40	0,00	0,00	0,00	0,00	0,00	0,00	0,00	0,00
	Titlul V. Fonduri de rezervă	50	0,00	0,00	0,00	0,00	0,00	0,00	0,00	0,00
	Titlul VI. Transferuri între unități ale administrației	51	3,00	0,00	0,00	3,00	3,00	0,00	0,00	0,00

DENUMIREA INDICATORILOR	Cod indicator	PREVEDERI ANUALE		Influență	Program rectificat	TRIM.I	TRIM.II	TRIM.III	TRIM.IV
		Program 2011	din care credite bugetare destinate stingerii plăților restante						
Titlul VII. Alte transferuri	55	0,00	0,00	0,00	0,00	0,00	0,00	0,00	0,00
Titlul VIII. Proiecte cu finanțare din Fonduri externe nerambursabile (FEN) postaderare	56	2.500,00	0,00	0,00	2.500,00	0,00	600,00	950,00	950,00
Titlul IX. Asistență socială	57	0,00	0,00	0,00	0,00	0,00	0,00	0,00	0,00
Titlul X. Alte cheltuieli	59	0,00	0,00	0,00	0,00	0,00	0,00	0,00	0,00
Titlul XII. Active nefinanciare	71	0,00	0,00	0,00	0,00	0,00	0,00	0,00	0,00
Titlul XIII. Active financiare	72	0,00	0,00	0,00	0,00	0,00	0,00	0,00	0,00
Titlul XV. Împrumuturi	80	0,00	0,00	0,00	0,00	0,00	0,00	0,00	0,00
Titlul XVI. Rambursări de credite	81	0,00	0,00	0,00	0,00	0,00	0,00	0,00	0,00
Titlul XVII. Plăți efectuate în anii precedenți și recuperate în anul curent	85	0,00	0,00	0,00	0,00	0,00	0,00	0,00	0,00
Reducerea și controlul poluării : Controlul integrat al poluării cu nutrienți	74.02.03	3,00	0,00	0,00	3,00	3,00	0,00	0,00	0,00
Titlul I. Cheltuieli de personal	10	0,00	0,00	0,00	0,00	0,00	0,00	0,00	0,00
Titlul II. Bunuri și servicii	20	0,00	0,00	0,00	0,00	0,00	0,00	0,00	0,00
Titlul III. Dobânzi	30	0,00	0,00	0,00	0,00	0,00	0,00	0,00	0,00
Titlul IV. Subvenții	40	0,00	0,00	0,00	0,00	0,00	0,00	0,00	0,00
Titlul V. Fonduri de rezervă	50	0,00	0,00	0,00	0,00	0,00	0,00	0,00	0,00
Titlul VI. Transferuri între unități ale administrației	51	3,00	0,00	0,00	3,00	3,00	0,00	0,00	0,00
Titlul VII. Alte transferuri	55	0,00	0,00	0,00	0,00	0,00	0,00	0,00	0,00
Titlul VIII. Proiecte cu finanțare din Fonduri externe nerambursabile (FEN) postaderare	56	0,00	0,00	0,00	0,00	0,00	0,00	0,00	0,00
Titlul IX. Asistență socială	57	0,00	0,00	0,00	0,00	0,00	0,00	0,00	0,00
Titlul X. Alte cheltuieli	59	0,00	0,00	0,00	0,00	0,00	0,00	0,00	0,00
Titlul XII. Active nefinanciare	71	0,00	0,00	0,00	0,00	0,00	0,00	0,00	0,00
Titlul XIII. Active financiare	72	0,00	0,00	0,00	0,00	0,00	0,00	0,00	0,00
Titlul XV. Împrumuturi	80	0,00	0,00	0,00	0,00	0,00	0,00	0,00	0,00
Titlul XVI. Rambursări de credite	81	0,00	0,00	0,00	0,00	0,00	0,00	0,00	0,00
Titlul XVII. Plăți efectuate în anii precedenți și recuperate în anul curent	85	0,00	0,00	0,00	0,00	0,00	0,00	0,00	0,00
PROIECT - Sistem integrat de management al deșeurilor în județul Harghita	74.02.05.02	2.500,00	0,00	0,00	2.500,00	0,00	600,00	950,00	950,00
Titlul I. Cheltuieli de personal	10	0,00	0,00	0,00	0,00	0,00	0,00	0,00	0,00

Nr. crt.	DENUMIREA INDICATORILOR	Cod indicator	PREVEDERI ANUALE		Influență	Program rectificat	TRIM.I	TRIM.II	TRIM.III	TRIM.IV
			Program 2011	din care credite bugetare destinate stingerii plăților restante						
	Titlul II. Bunuri și servicii	20	0,00	0,00	0,00	0,00	0,00	0,00	0,00	0,00
	Titlul III. Dobânzi	30	0,00	0,00	0,00	0,00	0,00	0,00	0,00	0,00
	Titlul IV. Subvenții	40	0,00	0,00	0,00	0,00	0,00	0,00	0,00	0,00
	Titlul V. Fonduri de rezervă	50	0,00	0,00	0,00	0,00	0,00	0,00	0,00	0,00
	Titlul VI. Transferuri între unități ale administrației	51	0,00	0,00	0,00	0,00	0,00	0,00	0,00	0,00
	Titlul VII. Alte transferuri	55	0,00	0,00	0,00	0,00	0,00	0,00	0,00	0,00
	Titlul VIII. Proiecte cu finanțare din Fonduri externe nerambursabile (FEN) postaderare	56	2.500,00	0,00	0,00	2.500,00	0,00	600,00	950,00	950,00
	Titlul IX. Asistență socială	57	0,00	0,00	0,00	0,00	0,00	0,00	0,00	0,00
	Titlul X. Alte cheltuieli	59	0,00	0,00	0,00	0,00	0,00	0,00	0,00	0,00
	Titlul XII. Active nefinanciare	71	0,00	0,00	0,00	0,00	0,00	0,00	0,00	0,00
	Titlul XIII. Active financiare	72	0,00	0,00	0,00	0,00	0,00	0,00	0,00	0,00
	Titlul XV. Împrumuturi	80	0,00	0,00	0,00	0,00	0,00	0,00	0,00	0,00
	Titlul XVI. Rambursări de credite	81	0,00	0,00	0,00	0,00	0,00	0,00	0,00	0,00
	Titlul XVII. Plăți efectuate în anii precedenți și recuperate în anul curent	85	0,00	0,00	0,00	0,00	0,00	0,00	0,00	0,00
V.	Partea a V-a ACȚIUNI ECONOMICE	79.02	98.544,31	2.262,24	-198,85	98.345,46	21.840,17	33.718,33	22.957,98	19.828,98
1	ACȚIUNI GENERALE ECONOMICE, COMERCIALE ȘI DE MUNCĂ	80.02	23.243,21	0,00	54,85	23.298,06	3.414,59	11.729,35	4.865,51	3.288,61
	Titlul I. Cheltuieli de personal	10	64,50	0,00	-5,90	58,60	36,50	13,00	10,00	-0,90
	Titlul II. Bunuri și servicii	20	806,50	0,00	-49,25	757,25	149,10	329,30	190,60	88,25
	Titlul III. Dobânzi	30	0,00	0,00	0,00	0,00	0,00	0,00	0,00	0,00
	Titlul IV. Subvenții	40	0,00	0,00	0,00	0,00	0,00	0,00	0,00	0,00
	Titlul V. Fonduri de rezervă	50	0,00	0,00	0,00	0,00	0,00	0,00	0,00	0,00
	Titlul VI. Transferuri între unități ale administrației	51	714,00	0,00	0,00	714,00	48,95	508,45	106,05	50,55
	Titlul VII. Alte transferuri	55	0,00	0,00	0,00	0,00	0,00	0,00	0,00	0,00
	Titlul VIII. Proiecte cu finanțare din Fonduri externe nerambursabile (FEN) postaderare	56	17.349,21	0,00	0,00	17.349,21	2.506,04	9.298,60	3.613,86	1.930,71
	Titlul IX. Asistență socială	57	0,00	0,00	0,00	0,00	0,00	0,00	0,00	0,00
	Titlul X. Alte cheltuieli	59	0,00	0,00	0,00	0,00	0,00	0,00	0,00	0,00
	Titlul XII. Active nefinanciare	71	3.484,00	0,00	0,00	3.484,00	549,00	1.580,00	845,00	510,00
	Titlul XIII. Active financiare	72	825,00	0,00	110,00	935,00	125,00	0,00	100,00	710,00
	Titlul XV. Împrumuturi	80	0,00	0,00	0,00	0,00	0,00	0,00	0,00	0,00

DENUMIREA INDICATORILOR	Cod indicator	PREVEDERI ANUALE		Program rectificat	Influență	TRIM.I	TRIM.II	TRIM.III	TRIM.IV
		Program 2011	din care credite bugetare destinate stingerii plăților restante						
Titlul XVI. Rambursări de credite	81	0,00	0,00	0,00	0,00	0,00	0,00	0,00	0,00
Titlul XVII. Plăți efectuate în anii precedenți și recuperate în anul curent	85	0,00	0,00	0,00	0,00	0,00	0,00	0,00	0,00
A acțiuni generale economice și comerciale	80.02.01	23.243,21	0,00	23.298,06	54,85	3.414,59	11.729,35	4.865,51	3.288,61
Titlul I. Cheltuieli de personal	10	64,50	0,00	58,60	-5,90	36,50	13,00	10,00	-0,90
Titlul II. Bunuri și servicii	20	806,50	0,00	757,25	-49,25	149,10	329,30	190,60	88,25
Titlul III. Dobânzi	30	0,00	0,00	0,00	0,00	0,00	0,00	0,00	0,00
Titlul IV. Subvenții	40	0,00	0,00	0,00	0,00	0,00	0,00	0,00	0,00
Titlul V. Fonduri de rezervă	50	0,00	0,00	0,00	0,00	0,00	0,00	0,00	0,00
Titlul VI. Transferuri între unități ale administrației	51	714,00	0,00	714,00	0,00	48,95	508,45	106,05	50,55
Titlul VII. Alte transferuri	55	0,00	0,00	0,00	0,00	0,00	0,00	0,00	0,00
Titlul VIII. Proiecte cu finanțare din Fonduri externe nerambursabile (FEN) postaderare	56	17.349,21	0,00	17.349,21	0,00	2.506,04	9.298,60	3.613,86	1.930,71
Titlul IX. Asistență socială	57	0,00	0,00	0,00	0,00	0,00	0,00	0,00	0,00
Titlul X. Alte cheltuieli	59	0,00	0,00	0,00	0,00	0,00	0,00	0,00	0,00
Titlul XII. Active nefinanciare	71	3.484,00	0,00	3.484,00	0,00	549,00	1.580,00	845,00	510,00
Titlul XIII. Active financiare	72	825,00	0,00	935,00	110,00	125,00	0,00	100,00	710,00
Titlul XV. Împrumuturi	80	0,00	0,00	0,00	0,00	0,00	0,00	0,00	0,00
Titlul XVI. Rambursări de credite	81	0,00	0,00	0,00	0,00	0,00	0,00	0,00	0,00
Titlul XVII. Plăți efectuate în anii precedenți și recuperate în anul curent	85	0,00	0,00	0,00	0,00	0,00	0,00	0,00	0,00
Prevenire și combatere inundațiilor și ghețurilor - Comisia Județeană de apărare împotriva dezastrelor	80.02.01.06	200,00	0,00	168,75	-31,25	50,00	50,00	50,00	18,75
Titlul I. Cheltuieli de personal	10	0,00	0,00	0,00	0,00	0,00	0,00	0,00	0,00
Titlul II. Bunuri și servicii	20	200,00	0,00	168,75	-31,25	50,00	50,00	50,00	18,75
Titlul III. Dobânzi	30	0,00	0,00	0,00	0,00	0,00	0,00	0,00	0,00
Titlul IV. Subvenții	40	0,00	0,00	0,00	0,00	0,00	0,00	0,00	0,00
Titlul V. Fonduri de rezervă	50	0,00	0,00	0,00	0,00	0,00	0,00	0,00	0,00
Titlul VI. Transferuri între unități ale administrației	51	0,00	0,00	0,00	0,00	0,00	0,00	0,00	0,00
Titlul VII. Alte transferuri	55	0,00	0,00	0,00	0,00	0,00	0,00	0,00	0,00
Titlul VIII. Proiecte cu finanțare din Fonduri externe nerambursabile (FEN) postaderare	56	0,00	0,00	0,00	0,00	0,00	0,00	0,00	0,00
Titlul IX. Asistență socială	57	0,00	0,00	0,00	0,00	0,00	0,00	0,00	0,00

Nr. crt.	DENUMIREA INDICATORILOR	Cod indicator	PREVEDERI ANUALE		Influență	Program rectificat	TRIM.I	TRIM.II	TRIM.III	TRIM.IV
			Program 2011	din care credite bugetare destinate stingerii plăților restante						
	Titlul X. Alte cheltuieli	59	0,00	0,00	0,00	0,00	0,00	0,00	0,00	0,00
	Titlul XII. Active nefinanciare	71	0,00	0,00	0,00	0,00	0,00	0,00	0,00	0,00
	Titlul XIII. Active financiare	72	0,00	0,00	0,00	0,00	0,00	0,00	0,00	0,00
	Titlul XV. Împrumuturi	80	0,00	0,00	0,00	0,00	0,00	0,00	0,00	0,00
	Titlul XVI. Rambursări de credite	81	0,00	0,00	0,00	0,00	0,00	0,00	0,00	0,00
	Titlul XVII. Plăți efectuate în anii precedenți și recuperate în anul curent	85	0,00	0,00	0,00	0,00	0,00	0,00	0,00	0,00
1.1.2	Programe de dezvoltare regională și socială	80.02.01.10	22.329,21	0,00	86,10	22.415,31	11.170,90	4.709,46	3.219,31	3.219,31
	Titlul I. Cheltuieli de personal	10	64,50	0,00	-5,90	58,60	13,00	10,00	-0,90	10,00
	Titlul II. Bunuri și servicii	20	606,50	0,00	-18,00	588,50	99,10	279,30	140,60	69,50
	Titlul III. Dobânzi	30	0,00	0,00	0,00	0,00	0,00	0,00	0,00	0,00
	Titlul IV. Subvenții	40	0,00	0,00	0,00	0,00	0,00	0,00	0,00	0,00
	Titlul V. Fonduri de rezervă	50	0,00	0,00	0,00	0,00	0,00	0,00	0,00	0,00
	Titlul VI. Transferuri între unități ale administrației	51	0,00	0,00	0,00	0,00	0,00	0,00	0,00	0,00
	Titlul VII. Alte transferuri	55	0,00	0,00	0,00	0,00	0,00	0,00	0,00	0,00
	Titlul VIII. Proiecte cu finanțare din Fonduri externe nerambursabile (FEN) postaderare	56	17.349,21	0,00	0,00	17.349,21	2.506,04	9.298,60	3.613,86	1.930,71
	Titlul IX. Asistență socială	57	0,00	0,00	0,00	0,00	0,00	0,00	0,00	0,00
	Titlul X. Alte cheltuieli	59	0,00	0,00	0,00	0,00	0,00	0,00	0,00	0,00
	Titlul XII. Active nefinanciare	71	3.484,00	0,00	0,00	3.484,00	549,00	1.580,00	845,00	510,00
	Titlul XIII. Active financiare	72	825,00	0,00	110,00	935,00	125,00	0,00	100,00	710,00
	Titlul XV. Împrumuturi	80	0,00	0,00	0,00	0,00	0,00	0,00	0,00	0,00
	Titlul XVI. Rambursări de credite	81	0,00	0,00	0,00	0,00	0,00	0,00	0,00	0,00
	Titlul XVII. Plăți efectuate în anii precedenți și recuperate în anul curent	85	0,00	0,00	0,00	0,00	0,00	0,00	0,00	0,00
1.1.2.1	Programe de dezvoltare regională și socială - Teren parc industrial Siculeni, Zöld ház program, HAR VIZ, Borviz útja, Strategii în domeniul energiei, Analize pedogeochimice, Studii parc național cheile Bicazului, Situri industriale Central de sprijinire a afacerilor Od.Seculesc, SF și PT refacere mediu Progres 18.	80.02.01.10	3.075,00	0,00	0,00	3.075,00	520,00	1.200,00	845,00	510,00
	Titlul I. Cheltuieli de personal	10	0,00	0,00	0,00	0,00	0,00	0,00	0,00	0,00
	Titlul II. Bunuri și servicii	20	0,00	0,00	0,00	0,00	0,00	0,00	0,00	0,00

DENUMIREA INDICATORILOR	Cod Indicator	PREVEDERI ANUALE		Influență	Program rectificat	TRIM.I	TRIM.II	TRIM.III	TRIM.IV
		Program 2011	din care credite bugetare destinate stingerii plășilor restante						
Titlul III. Dobânzi	30	0,00	0,00	0,00	0,00	0,00	0,00	0,00	0,00
Titlul IV. Subvenții	40	0,00	0,00	0,00	0,00	0,00	0,00	0,00	0,00
Titlul V. Fonduri de rezervă	50	0,00	0,00	0,00	0,00	0,00	0,00	0,00	0,00
Titlul VI. Transferuri între unități ale administrației	51	0,00	0,00	0,00	0,00	0,00	0,00	0,00	0,00
Titlul VII. Alte transferuri	55	0,00	0,00	0,00	0,00	0,00	0,00	0,00	0,00
Titlul VIII. Proiecte cu finanțare din Fonduri externe nerambursabile (FEN) postaderare	56	0,00	0,00	0,00	0,00	0,00	0,00	0,00	0,00
Titlul IX. Asistență socială	57	0,00	0,00	0,00	0,00	0,00	0,00	0,00	0,00
Titlul X. Alte cheltuieli	59	0,00	0,00	0,00	0,00	0,00	0,00	0,00	0,00
Titlul XII. Active nefinanciare	71	3.075,00	0,00	0,00	3.075,00	520,00	1.200,00	845,00	510,00
Titlul XIII. Active financiare	72	0,00	0,00	0,00	0,00	0,00	0,00	0,00	0,00
Titlul XV. Împrumuturi	80	0,00	0,00	0,00	0,00	0,00	0,00	0,00	0,00
Titlul XVI. Rambursări de credite	81	0,00	0,00	0,00	0,00	0,00	0,00	0,00	0,00
Titlul XVII. Plăți efectuate în anii precedenți și recuperate în anul curent	85	0,00	0,00	0,00	0,00	0,00	0,00	0,00	0,00
Programe conform Anexa	80.02.01.10	1.080,00	0,00	-23,90	1.056,10	164,60	672,30	150,60	68,60
Titlul I. Cheltuieli de personal	10	64,50	0,00	-5,90	58,60	36,50	13,00	10,00	-0,90
Titlul II. Bunuri și servicii	20	606,50	0,00	-18,00	588,50	99,10	279,30	140,60	69,50
Titlul III. Dobânzi	30	0,00	0,00	0,00	0,00	0,00	0,00	0,00	0,00
Titlul IV. Subvenții	40	0,00	0,00	0,00	0,00	0,00	0,00	0,00	0,00
Titlul V. Fonduri de rezervă	50	0,00	0,00	0,00	0,00	0,00	0,00	0,00	0,00
Titlul VI. Transferuri între unități ale administrației	51	0,00	0,00	0,00	0,00	0,00	0,00	0,00	0,00
Titlul VII. Alte transferuri	55	0,00	0,00	0,00	0,00	0,00	0,00	0,00	0,00
Titlul VIII. Proiecte cu finanțare din Fonduri externe nerambursabile (FEN) postaderare	56	0,00	0,00	0,00	0,00	0,00	0,00	0,00	0,00
Titlul IX. Asistență socială	57	0,00	0,00	0,00	0,00	0,00	0,00	0,00	0,00
Titlul X. Alte cheltuieli	59	0,00	0,00	0,00	0,00	0,00	0,00	0,00	0,00
Titlul XII. Active nefinanciare	71	409,00	0,00	0,00	409,00	29,00	380,00	0,00	0,00
Titlul XIII. Active financiare	72	0,00	0,00	0,00	0,00	0,00	0,00	0,00	0,00
Titlul XV. Împrumuturi	80	0,00	0,00	0,00	0,00	0,00	0,00	0,00	0,00
Titlul XVI. Rambursări de credite	81	0,00	0,00	0,00	0,00	0,00	0,00	0,00	0,00
Titlul XVII. Plăți efectuate în anii precedenți și recuperate în anul curent	85	0,00	0,00	0,00	0,00	0,00	0,00	0,00	0,00

Nr. crt.	DENUMIREA INDICATORILOR	Cod indicator	PREVEDERI ANUALE		Influență	Program rectificat	TRIM.I	TRIM.II	TRIM.III	TRIM.IV
			Program 2011	din care credite bugetare destinate stingerii plăților restante						
1.1.2.3	Programe de dezvoltare regională și socială - TELEWORK, PLANIFICAREA STRATEGICĂ	80.02.01.10	87,00	0,00	0,00	87,00	22,00	40,50	24,50	0,00
	Titlul I. Cheltuieli de personal	10	0,00	0,00	0,00	0,00	0,00	0,00	0,00	0,00
	Titlul II. Bunuri și servicii	20	0,00	0,00	0,00	0,00	0,00	0,00	0,00	0,00
	Titlul III. Dobânzi	30	0,00	0,00	0,00	0,00	0,00	0,00	0,00	0,00
	Titlul IV. Subvenții	40	0,00	0,00	0,00	0,00	0,00	0,00	0,00	0,00
	Titlul V. Fonduri de rezervă	50	0,00	0,00	0,00	0,00	0,00	0,00	0,00	0,00
	Titlul VI. Transferuri între unități ale administrației	51	0,00	0,00	0,00	0,00	0,00	0,00	0,00	0,00
	Titlul VII. Alte transferuri	55	0,00	0,00	0,00	0,00	0,00	0,00	0,00	0,00
	Titlul VIII. Proiecte cu finanțare din Fonduri externe nerambursabile (FEN) postaderare	56	87,00	0,00	0,00	87,00	22,00	40,50	24,50	0,00
	Titlul IX. Asistență socială	57	0,00	0,00	0,00	0,00	0,00	0,00	0,00	0,00
	Titlul X. Alte cheltuieli	59	0,00	0,00	0,00	0,00	0,00	0,00	0,00	0,00
	Titlul XII. Active nefinanciare	71	0,00	0,00	0,00	0,00	0,00	0,00	0,00	0,00
	Titlul XIII. Active financiare	72	0,00	0,00	0,00	0,00	0,00	0,00	0,00	0,00
	Titlul XV. Împrumuturi	80	0,00	0,00	0,00	0,00	0,00	0,00	0,00	0,00
	Titlul XVI. Rambursări de credite	81	0,00	0,00	0,00	0,00	0,00	0,00	0,00	0,00
	Titlul XVII. Plăți efectuate în anii precedenți și recuperate în anul curent	85	0,00	0,00	0,00	0,00	0,00	0,00	0,00	0,00
1.1.2.4	Program - SALVAMONT - Program Operațional Regional, axa 5 - Modernizarea salvării montane în județul Harghita	80.02.01.10	6.509,10	0,00	0,00	6.509,10	727,58	2.942,94	2.284,99	553,59
	Titlul I. Cheltuieli de personal	10	0,00	0,00	0,00	0,00	0,00	0,00	0,00	0,00
	Titlul II. Bunuri și servicii	20	0,00	0,00	0,00	0,00	0,00	0,00	0,00	0,00
	Titlul III. Dobânzi	30	0,00	0,00	0,00	0,00	0,00	0,00	0,00	0,00
	Titlul IV. Subvenții	40	0,00	0,00	0,00	0,00	0,00	0,00	0,00	0,00
	Titlul V. Fonduri de rezervă	50	0,00	0,00	0,00	0,00	0,00	0,00	0,00	0,00
	Titlul VI. Transferuri între unități ale administrației	51	0,00	0,00	0,00	0,00	0,00	0,00	0,00	0,00
	Titlul VII. Alte transferuri	55	0,00	0,00	0,00	0,00	0,00	0,00	0,00	0,00
	Titlul VIII. Proiecte cu finanțare din Fonduri externe nerambursabile (FEN) postaderare	56	6.509,10	0,00	0,00	6.509,10	727,58	2.942,94	2.284,99	553,59
	Titlul IX. Asistență socială	57	0,00	0,00	0,00	0,00	0,00	0,00	0,00	0,00
	Titlul X. Alte cheltuieli	59	0,00	0,00	0,00	0,00	0,00	0,00	0,00	0,00

DENUMIREA INDICATORILOR	Cod Indicator	PREVEDERI ANUALE		Influență	Program rectificat	TRIM.I	TRIM.II	TRIM.III	TRIM.IV
		Program 2011	din care credite bugetare destinate stingerii plăților restante						
	71	0,00	0,00	0,00	0,00	0,00	0,00	0,00	0,00
	72	0,00	0,00	0,00	0,00	0,00	0,00	0,00	0,00
	80	0,00	0,00	0,00	0,00	0,00	0,00	0,00	0,00
	81	0,00	0,00	0,00	0,00	0,00	0,00	0,00	0,00
	85	0,00	0,00	0,00	0,00	0,00	0,00	0,00	0,00
Program - ROBINWOOD - Program de Cooperare Teritorială Europeană INTERREG IV C - Schimb de bune practici privind gestionarea fondului forestier	80.02.01.10	627,00	0,00	0,00	627,00	151,00	161,00	180,00	135,00
Titlul I. Cheltuieli de personal	10	0,00	0,00	0,00	0,00	0,00	0,00	0,00	0,00
Titlul II. Bunuri și servicii	20	0,00	0,00	0,00	0,00	0,00	0,00	0,00	0,00
Titlul III. Dobânzi	30	0,00	0,00	0,00	0,00	0,00	0,00	0,00	0,00
Titlul IV. Subvenții	40	0,00	0,00	0,00	0,00	0,00	0,00	0,00	0,00
Titlul V. Fonduri de rezervă	50	0,00	0,00	0,00	0,00	0,00	0,00	0,00	0,00
Titlul VI. Transferuri între unități ale administrației	51	0,00	0,00	0,00	0,00	0,00	0,00	0,00	0,00
Titlul VII. Alte transferuri	55	0,00	0,00	0,00	0,00	0,00	0,00	0,00	0,00
Titlul VIII. Proiecte cu finanțare din Fonduri externe nerambursabile (FEN) postaderare	56	627,00	0,00	0,00	627,00	151,00	161,00	180,00	135,00
Titlul IX. Asistență socială	57	0,00	0,00	0,00	0,00	0,00	0,00	0,00	0,00
Titlul X. Alte cheltuieli	59	0,00	0,00	0,00	0,00	0,00	0,00	0,00	0,00
Titlul XII. Active nefinanciare	71	0,00	0,00	0,00	0,00	0,00	0,00	0,00	0,00
Titlul XIII. Active financiare	72	0,00	0,00	0,00	0,00	0,00	0,00	0,00	0,00
Titlul XV. Împrumuturi	80	0,00	0,00	0,00	0,00	0,00	0,00	0,00	0,00
Titlul XVI. Rambursări de credite	81	0,00	0,00	0,00	0,00	0,00	0,00	0,00	0,00
Titlul XVII. Plăți efectuate în anii precedenți și recuperate în anul curent	85	0,00	0,00	0,00	0,00	0,00	0,00	0,00	0,00
Proiect - CIV Pro - Regional Strategies for Disaster Prevention - Program de Cooperare Teritorială Europeană INTERREG IV C - Elaborare strategii pentru soluționarea calamităților naturale	80.02.01.10	124,40	0,00	0,00	124,40	33,30	30,70	29,60	30,80
Titlul I. Cheltuieli de personal	10	0,00	0,00	0,00	0,00	0,00	0,00	0,00	0,00
Titlul II. Bunuri și servicii	20	0,00	0,00	0,00	0,00	0,00	0,00	0,00	0,00

Nr. crt.	DENUMIREA INDICATORILOR	Cod indicator	PREVEDERI ANUALE		Program rectificat	TRIM.I	TRIM.II	TRIM.III	TRIM.IV
			Program 2011	din care credite bugetare destinate stingerii plăților restante					
	Titlul III. Dobânzi	30	0,00	0,00	0,00	0,00	0,00	0,00	0,00
	Titlul IV. Subvenții	40	0,00	0,00	0,00	0,00	0,00	0,00	0,00
	Titlul V. Fonduri de rezervă	50	0,00	0,00	0,00	0,00	0,00	0,00	0,00
	Titlul VI. Transferuri între unități ale administrației	51	0,00	0,00	0,00	0,00	0,00	0,00	0,00
	Titlul VII. Alte transferuri	55	0,00	0,00	0,00	0,00	0,00	0,00	0,00
	Titlul VIII. Proiecte cu finanțare din Fonduri externe nerambursabile (FEN) postaderare	56	124,40	0,00	124,40	33,30	30,70	29,60	30,80
	Titlul IX. Asistență socială	57	0,00	0,00	0,00	0,00	0,00	0,00	0,00
	Titlul X. Alte cheltuieli	59	0,00	0,00	0,00	0,00	0,00	0,00	0,00
	Titlul XII. Active nefinanciare	71	0,00	0,00	0,00	0,00	0,00	0,00	0,00
	Titlul XIII. Active financiare	72	0,00	0,00	0,00	0,00	0,00	0,00	0,00
	Titlul XV. Împrumuturi	80	0,00	0,00	0,00	0,00	0,00	0,00	0,00
	Titlul XVI. Rambursări de credite	81	0,00	0,00	0,00	0,00	0,00	0,00	0,00
	Titlul XVII. Plăți efectuate în anii precedenți și recuperate în anul curent	85	0,00	0,00	0,00	0,00	0,00	0,00	0,00
1.1.2.7	Proiect - E - Guvernare, Drumul porților secuiesti, Pe urmele legendelor Harghitene, Promovarea apelor minerale, Eouri în turism, Promovarea valorilor și tradițiilor în județul Harghita și Covasna, CLEAR,	80.02.01.10	8.890,36	0,00	8.879,62	830,12	5.754,15	1.094,77	1.200,58
	Titlul I. Cheltuieli de personal	10	0,00	0,00	0,00	0,00	0,00	0,00	0,00
	Titlul II. Bunuri și servicii	20	0,00	0,00	0,00	0,00	0,00	0,00	0,00
	Titlul III. Dobânzi	30	0,00	0,00	0,00	0,00	0,00	0,00	0,00
	Titlul IV. Subvenții	40	0,00	0,00	0,00	0,00	0,00	0,00	0,00
	Titlul V. Fonduri de rezervă	50	0,00	0,00	0,00	0,00	0,00	0,00	0,00
	Titlul VI. Transferuri între unități ale administrației	51	0,00	0,00	0,00	0,00	0,00	0,00	0,00
	Titlul VII. Alte transferuri	55	0,00	0,00	0,00	0,00	0,00	0,00	0,00
	Titlul VIII. Proiecte cu finanțare din Fonduri externe nerambursabile (FEN) postaderare	56	8.890,36	0,00	8.879,62	830,12	5.754,15	1.094,77	1.200,58
	Titlul IX. Asistență socială	57	0,00	0,00	0,00	0,00	0,00	0,00	0,00
	Titlul X. Alte cheltuieli	59	0,00	0,00	0,00	0,00	0,00	0,00	0,00
	Titlul XII. Active nefinanciare	71	0,00	0,00	0,00	0,00	0,00	0,00	0,00
	Titlul XIII. Active financiare	72	0,00	0,00	0,00	0,00	0,00	0,00	0,00
	Titlul XV. Împrumuturi	80	0,00	0,00	0,00	0,00	0,00	0,00	0,00

DENUMIREA INDICATORILOR	Cod indicator	PREVEDERI ANUALE		Influență	Program rectificat	TRIM.I	TRIM.II	TRIM.III	TRIM.IV
		Program 2011	din care credite bugetare destinate stingerii plăților restante						
ul XVI. Rambursări de credite	81	0,00	0,00	0,00	0,00	0,00	0,00	0,00	0,00
ul XVII. Plăți efectuate în anii precedenți și recuperate anul curent	85	0,00	0,00	0,00	0,00	0,00	0,00	0,00	0,00
Proiect - FIDISE - Program de cooperare transnațională	80.02.01.10	720,31	0,00	10,74	731,05	351,00	369,31	0,00	10,74
ul I. Cheltuieli de personal	10	0,00	0,00	0,00	0,00	0,00	0,00	0,00	0,00
ul II. Bunuri și servicii	20	0,00	0,00	0,00	0,00	0,00	0,00	0,00	0,00
ul III. Dobânzi	30	0,00	0,00	0,00	0,00	0,00	0,00	0,00	0,00
ul IV. Subvenții	40	0,00	0,00	0,00	0,00	0,00	0,00	0,00	0,00
ul V. Fonduri de rezervă	50	0,00	0,00	0,00	0,00	0,00	0,00	0,00	0,00
ul VI. Transferuri între unități ale administrației	51	0,00	0,00	0,00	0,00	0,00	0,00	0,00	0,00
ul VII. Alte transferuri	55	0,00	0,00	0,00	0,00	0,00	0,00	0,00	0,00
ul VIII. Proiecte cu finanțare din Fonduri externe rambursabile (FEN) postaderare	56	720,31	0,00	10,74	731,05	351,00	369,31	0,00	10,74
ul IX. Asistență socială	57	0,00	0,00	0,00	0,00	0,00	0,00	0,00	0,00
ul X. Alte cheltuieli	59	0,00	0,00	0,00	0,00	0,00	0,00	0,00	0,00
ul XII. Active nefinanciare	71	0,00	0,00	0,00	0,00	0,00	0,00	0,00	0,00
ul XIII. Active financiare	72	0,00	0,00	0,00	0,00	0,00	0,00	0,00	0,00
ul XV. Împrumuturi	80	0,00	0,00	0,00	0,00	0,00	0,00	0,00	0,00
ul XVI. Rambursări de credite	81	0,00	0,00	0,00	0,00	0,00	0,00	0,00	0,00
ul XVII. Plăți efectuate în anii precedenți și recuperate anul curent	85	0,00	0,00	0,00	0,00	0,00	0,00	0,00	0,00
Proiect - INSIGHT - Informații pentru dezvoltarea rabilă și dezvoltarea agriculturii județului Harghita	80.02.01.10	391,04	0,00	0,00	391,04	391,04	0,00	0,00	0,00
ul I. Cheltuieli de personal	10	0,00	0,00	0,00	0,00	0,00	0,00	0,00	0,00
ul II. Bunuri și servicii	20	0,00	0,00	0,00	0,00	0,00	0,00	0,00	0,00
ul III. Dobânzi	30	0,00	0,00	0,00	0,00	0,00	0,00	0,00	0,00
ul IV. Subvenții	40	0,00	0,00	0,00	0,00	0,00	0,00	0,00	0,00
ul V. Fonduri de rezervă	50	0,00	0,00	0,00	0,00	0,00	0,00	0,00	0,00
ul VI. Transferuri între unități ale administrației	51	0,00	0,00	0,00	0,00	0,00	0,00	0,00	0,00
ul VII. Alte transferuri	55	0,00	0,00	0,00	0,00	0,00	0,00	0,00	0,00
ul VIII. Proiecte cu finanțare din Fonduri externe rambursabile (FEN) postaderare	56	391,04	0,00	0,00	391,04	391,04	0,00	0,00	0,00

Nr. crt.	DENUMIREA INDICATORILOR	Cod indicator	PREVEDERI ANUALE		Influență	Program rectificat	TRIM.I	TRIM.II	TRIM.III	TRIM.IV
			Program 2011	din care credite bugetare destinate stingerii plăților restante						
	Titlul IX. Asistență socială	57	0,00	0,00	0,00	0,00	0,00	0,00	0,00	0,00
	Titlul X. Alte cheltuieli	59	0,00	0,00	0,00	0,00	0,00	0,00	0,00	0,00
	Titlul XII. Active nefinanciare	71	0,00	0,00	0,00	0,00	0,00	0,00	0,00	0,00
	Titlul XIII. Active financiare	72	0,00	0,00	0,00	0,00	0,00	0,00	0,00	0,00
	Titlul XV. Împrumuturi	80	0,00	0,00	0,00	0,00	0,00	0,00	0,00	0,00
	Titlul XVI. Rambursări de credite	81	0,00	0,00	0,00	0,00	0,00	0,00	0,00	0,00
	Titlul XVII. Plăți efectuate în anii precedenți și recuperate în anul curent	85	0,00	0,00	0,00	0,00	0,00	0,00	0,00	0,00
1.1.3	Programe de dezvoltare regională și socială - Contribuții la constituirea de asociații	80.02.01.10	825,00	0,00	110,00	935,00	125,00	0,00	100,00	710,00
	Titlul I. Cheltuieli de personal	10	0,00	0,00	0,00	0,00	0,00	0,00	0,00	0,00
	Titlul II. Bunuri și servicii	20	0,00	0,00	0,00	0,00	0,00	0,00	0,00	0,00
	Titlul III. Dobânzi	30	0,00	0,00	0,00	0,00	0,00	0,00	0,00	0,00
	Titlul IV. Subvenții	40	0,00	0,00	0,00	0,00	0,00	0,00	0,00	0,00
	Titlul V. Fonduri de rezervă	50	0,00	0,00	0,00	0,00	0,00	0,00	0,00	0,00
	Titlul VI. Transferuri între unități ale administrației	51	0,00	0,00	0,00	0,00	0,00	0,00	0,00	0,00
	Titlul VII. Alte transferuri	55	0,00	0,00	0,00	0,00	0,00	0,00	0,00	0,00
	Titlul VIII. Proiecte cu finanțare din Fonduri externe nerambursabile (FEN) postaderare	56	0,00	0,00	0,00	0,00	0,00	0,00	0,00	0,00
	Titlul IX. Asistență socială	57	0,00	0,00	0,00	0,00	0,00	0,00	0,00	0,00
	Titlul X. Alte cheltuieli	59	0,00	0,00	0,00	0,00	0,00	0,00	0,00	0,00
	Titlul XII. Active nefinanciare	71	0,00	0,00	0,00	0,00	0,00	0,00	0,00	0,00
	Titlul XIII. Active financiare	72	825,00	0,00	110,00	935,00	125,00	0,00	100,00	710,00
	Titlul XV. Împrumuturi	80	0,00	0,00	0,00	0,00	0,00	0,00	0,00	0,00
	Titlul XVI. Rambursări de credite	81	0,00	0,00	0,00	0,00	0,00	0,00	0,00	0,00
	Titlul XVII. Plăți efectuate în anii precedenți și recuperate în anul curent	85	0,00	0,00	0,00	0,00	0,00	0,00	0,00	0,00
1.1.4	Alte cheltuieli pentru acțiuni generale economice și comerciale	80.02.01.30	714,00	0,00	0,00	714,00	48,95	508,45	106,05	50,55
	Titlul I. Cheltuieli de personal	10	0,00	0,00	0,00	0,00	0,00	0,00	0,00	0,00
	Titlul II. Bunuri și servicii	20	0,00	0,00	0,00	0,00	0,00	0,00	0,00	0,00
	Titlul III. Dobânzi	30	0,00	0,00	0,00	0,00	0,00	0,00	0,00	0,00
	Titlul IV. Subvenții	40	0,00	0,00	0,00	0,00	0,00	0,00	0,00	0,00

DENUMIREA INDICATORILOR	Cod indicator	PREVEDERI ANUALE		Influență	Program rectificat	TRIM.I	TRIM.II	TRIM.III	TRIM.IV
		Program 2011	din care credite bugetare destinate stingerii plăților restante						
Ul V. Fonduri de rezervă	50	0,00	0,00	0,00	0,00	0,00	0,00	0,00	0,00
Ul VI. Transferuri între unități ale administrației	51	714,00	0,00	0,00	714,00	48,95	508,45	106,05	50,55
Ul VII. Alte transferuri	55	0,00	0,00	0,00	0,00	0,00	0,00	0,00	0,00
Ul VIII. Proiecte cu finanțare din Fonduri externe rambursabile (FEN) postaderare	56	0,00	0,00	0,00	0,00	0,00	0,00	0,00	0,00
Ul IX. Asistență socială	57	0,00	0,00	0,00	0,00	0,00	0,00	0,00	0,00
Ul X. Alte cheltuieli	59	0,00	0,00	0,00	0,00	0,00	0,00	0,00	0,00
Ul XII. Active nefinanciare	71	0,00	0,00	0,00	0,00	0,00	0,00	0,00	0,00
Ul XIII. Active financiare	72	0,00	0,00	0,00	0,00	0,00	0,00	0,00	0,00
Ul XV. Împrumuturi	80	0,00	0,00	0,00	0,00	0,00	0,00	0,00	0,00
Ul XVI. Rambursări de credite	81	0,00	0,00	0,00	0,00	0,00	0,00	0,00	0,00
Ul XVII. Plăți efectuate în anii precedenți și recuperate nol curent	85	0,00	0,00	0,00	0,00	0,00	0,00	0,00	0,00
Centrul Multifuncțional al Consiliului Județean Harghita	80.02.01.30	714,00	0,00	0,00	714,00	48,95	508,45	106,05	50,55
Ul I. Cheltuieli de personal	10	0,00	0,00	0,00	0,00	0,00	0,00	0,00	0,00
Ul II. Bunuri și servicii	20	0,00	0,00	0,00	0,00	0,00	0,00	0,00	0,00
Ul III. Dobânzi	30	0,00	0,00	0,00	0,00	0,00	0,00	0,00	0,00
Ul IV. Subvenții	40	0,00	0,00	0,00	0,00	0,00	0,00	0,00	0,00
Ul V. Fonduri de rezervă	50	0,00	0,00	0,00	0,00	0,00	0,00	0,00	0,00
Ul VI. Transferuri între unități ale administrației	51	714,00	0,00	0,00	714,00	48,95	508,45	106,05	50,55
Ul VII. Alte transferuri	55	0,00	0,00	0,00	0,00	0,00	0,00	0,00	0,00
Ul VIII. Proiecte cu finanțare din Fonduri externe rambursabile (FEN) postaderare	56	0,00	0,00	0,00	0,00	0,00	0,00	0,00	0,00
Ul IX. Asistență socială	57	0,00	0,00	0,00	0,00	0,00	0,00	0,00	0,00
Ul X. Alte cheltuieli	59	0,00	0,00	0,00	0,00	0,00	0,00	0,00	0,00
Ul XII. Active nefinanciare	71	0,00	0,00	0,00	0,00	0,00	0,00	0,00	0,00
Ul XIII. Active financiare	72	0,00	0,00	0,00	0,00	0,00	0,00	0,00	0,00
Ul XV. Împrumuturi	80	0,00	0,00	0,00	0,00	0,00	0,00	0,00	0,00
Ul XVI. Rambursări de credite	81	0,00	0,00	0,00	0,00	0,00	0,00	0,00	0,00
Ul XVII. Plăți efectuate în anii precedenți și recuperate nol curent	85	0,00	0,00	0,00	0,00	0,00	0,00	0,00	0,00

Nr. crt.	DENUMIREA INDICATORILOR	Cod indicator	PREVEDERI ANUALE		Influență	Program rectificat	TRIM.I	TRIM.II	TRIM.III	TRIM.IV
			Program 2011	din care credite bugetare destinate stingerii plășilor restante						
2	AGRICULTURĂ, SILVICULTURĂ, PISCICULTURĂ ȘI VANĂTOARE	83.02	698,65	0,00	0,00	698,65	203,72	140,57	184,59	169,77
	Titlul I. Cheltuieli de personal	10	0,00	0,00	0,00	0,00	0,00	0,00	0,00	0,00
	Titlul II. Bunuri și servicii	20	0,00	0,00	0,00	0,00	0,00	0,00	0,00	0,00
	Titlul III. Dobânzi	30	0,00	0,00	0,00	0,00	0,00	0,00	0,00	0,00
	Titlul IV. Subvenții	40	0,00	0,00	0,00	0,00	0,00	0,00	0,00	0,00
	Titlul V. Fonduri de rezervă	50	0,00	0,00	0,00	0,00	0,00	0,00	0,00	0,00
	Titlul VI. Transferuri între unități ale administrației	51	698,65	0,00	0,00	698,65	203,72	140,57	184,59	169,77
	Titlul VII. Alte transferuri	55	0,00	0,00	0,00	0,00	0,00	0,00	0,00	0,00
	Titlul VIII. Proiecte cu finanțare din Fonduri externe nerambursabile (FEN) postaderare	56	0,00	0,00	0,00	0,00	0,00	0,00	0,00	0,00
	Titlul IX. Asistență socială	57	0,00	0,00	0,00	0,00	0,00	0,00	0,00	0,00
	Titlul X. Alte cheltuieli	59	0,00	0,00	0,00	0,00	0,00	0,00	0,00	0,00
	Titlul XII. Active nefinanciare	71	0,00	0,00	0,00	0,00	0,00	0,00	0,00	0,00
	Titlul XIII. Active financiare	72	0,00	0,00	0,00	0,00	0,00	0,00	0,00	0,00
	Titlul XV. Împrumuturi	80	0,00	0,00	0,00	0,00	0,00	0,00	0,00	0,00
	Titlul XVI. Rambursări de credite	81	0,00	0,00	0,00	0,00	0,00	0,00	0,00	0,00
	Titlul XVII. Plăți efectuate în anii precedenți și recuperate în anul curent	85	0,00	0,00	0,00	0,00	0,00	0,00	0,00	0,00
2.1	Agricultură	83.02.03	698,65	0,00	0,00	698,65	203,72	140,57	184,59	169,77
	Titlul I. Cheltuieli de personal	10	0,00	0,00	0,00	0,00	0,00	0,00	0,00	0,00
	Titlul II. Bunuri și servicii	20	0,00	0,00	0,00	0,00	0,00	0,00	0,00	0,00
	Titlul III. Dobânzi	30	0,00	0,00	0,00	0,00	0,00	0,00	0,00	0,00
	Titlul IV. Subvenții	40	0,00	0,00	0,00	0,00	0,00	0,00	0,00	0,00
	Titlul V. Fonduri de rezervă	50	0,00	0,00	0,00	0,00	0,00	0,00	0,00	0,00
	Titlul VI. Transferuri între unități ale administrației	51	698,65	0,00	0,00	698,65	203,72	140,57	184,59	169,77
	Titlul VII. Alte transferuri	55	0,00	0,00	0,00	0,00	0,00	0,00	0,00	0,00
	Titlul VIII. Proiecte cu finanțare din Fonduri externe nerambursabile (FEN) postaderare	56	0,00	0,00	0,00	0,00	0,00	0,00	0,00	0,00
	Titlul IX. Asistență socială	57	0,00	0,00	0,00	0,00	0,00	0,00	0,00	0,00
	Titlul X. Alte cheltuieli	59	0,00	0,00	0,00	0,00	0,00	0,00	0,00	0,00
	Titlul XII. Active nefinanciare	71	0,00	0,00	0,00	0,00	0,00	0,00	0,00	0,00
	Titlul XIII. Active financiare	72	0,00	0,00	0,00	0,00	0,00	0,00	0,00	0,00

DENUMIREA INDICATORILOR	Cod indicator	PREVEDERI ANUALE		Influență	Program rectificat	TRIM.I	TRIM.II	TRIM.III	TRIM.IV
		Program 2011	din care credite bugetare destinate stingerii plăților restante						
titlul XV. Împrumuturi	80	0,00	0,00	0,00	0,00	0,00	0,00	0,00	0,00
titlul XVI. Rambursări de credite	81	0,00	0,00	0,00	0,00	0,00	0,00	0,00	0,00
titlul XVII. Plăți efectuate în anii precedenți și recuperate anul curent	85	0,00	0,00	0,00	0,00	0,00	0,00	0,00	0,00
camera Agricolă a Județului Harghita	83.02.03.07	698,65	0,00	0,00	698,65	203,72	140,57	184,59	169,77
titlul I. Cheltuieli de personal	10	0,00	0,00	0,00	0,00	0,00	0,00	0,00	0,00
titlul II. Bunuri și servicii	20	0,00	0,00	0,00	0,00	0,00	0,00	0,00	0,00
titlul III. Dobânzi	30	0,00	0,00	0,00	0,00	0,00	0,00	0,00	0,00
titlul IV. Subvenții	40	0,00	0,00	0,00	0,00	0,00	0,00	0,00	0,00
titlul V. Fonduri de rezervă	50	0,00	0,00	0,00	0,00	0,00	0,00	0,00	0,00
titlul VI. Transferuri între unități ale administrației	51	698,65	0,00	0,00	698,65	203,72	140,57	184,59	169,77
titlul VII. Alte transferuri	55	0,00	0,00	0,00	0,00	0,00	0,00	0,00	0,00
titlul VIII. Proiecte cu finanțare din Fonduri externe nerambursabile (FEN) postaderare	56	0,00	0,00	0,00	0,00	0,00	0,00	0,00	0,00
titlul IX. Asistență socială	57	0,00	0,00	0,00	0,00	0,00	0,00	0,00	0,00
titlul X. Alte cheltuieli	59	0,00	0,00	0,00	0,00	0,00	0,00	0,00	0,00
titlul XII. Active nefinanciare	71	0,00	0,00	0,00	0,00	0,00	0,00	0,00	0,00
titlul XIII. Active financiare	72	0,00	0,00	0,00	0,00	0,00	0,00	0,00	0,00
titlul XV. Împrumuturi	80	0,00	0,00	0,00	0,00	0,00	0,00	0,00	0,00
titlul XVI. Rambursări de credite	81	0,00	0,00	0,00	0,00	0,00	0,00	0,00	0,00
titlul XVII. Plăți efectuate în anii precedenți și recuperate anul curent	85	0,00	0,00	0,00	0,00	0,00	0,00	0,00	0,00
ANSPARTURI	84.02	69.531,95	2.262,24	0,00	69.531,95	17.761,36	20.238,41	15.907,88	15.624,30
titlul I. Cheltuieli de personal	10	0,00	0,00	0,00	0,00	0,00	0,00	0,00	0,00
titlul II. Bunuri și servicii	20	4.759,20	248,94	0,00	4.759,20	1.500,00	1.500,00	1.000,00	759,20
titlul III. Dobânzi	30	0,00	0,00	0,00	0,00	0,00	0,00	0,00	0,00
titlul IV. Subvenții	40	0,00	0,00	0,00	0,00	0,00	0,00	0,00	0,00
titlul V. Fonduri de rezervă	50	0,00	0,00	0,00	0,00	0,00	0,00	0,00	0,00
titlul VI. Transferuri între unități ale administrației	51	0,00	0,00	0,00	0,00	0,00	0,00	0,00	0,00
titlul VII. Alte transferuri	55	0,00	0,00	0,00	0,00	0,00	0,00	0,00	0,00
titlul VIII. Proiecte cu finanțare din Fonduri externe nerambursabile (FEN) postaderare	56	44.511,67	0,00	0,00	44.511,67	13.043,29	13.740,00	10.744,88	6.983,50
titlul IX. Asistență socială	57	0,00	0,00	0,00	0,00	0,00	0,00	0,00	0,00

Nr. crt.	DENUMIREA INDICATORILOR	Cod Indicator	PREVEDERI ANUALE		Influență	Program rectificat	TRIM.I	TRIM.II	TRIM.III	TRIM.IV
			Program 2011	din care credite bugetare destinate stingerii plăților restante						
	Titlul X. Alte cheltuieli	59	0,00	0,00	0,00	0,00	0,00	0,00	0,00	0,00
	Titlul XII. Active nefinanciare	71	20.261,08	2.013,30	0,00	20.261,08	3.218,07	4.998,41	4.163,00	7.881,60
	Titlul XIII. Active financiare	72	0,00	0,00	0,00	0,00	0,00	0,00	0,00	0,00
	Titlul XV. Imprumuturi	80	0,00	0,00	0,00	0,00	0,00	0,00	0,00	0,00
	Titlul XVI. Rambursări de credite	81	0,00	0,00	0,00	0,00	0,00	0,00	0,00	0,00
	Titlul XVII. Plăți efectuate în anii precedenți și recuperate în anul curent	85	0,00	0,00	0,00	0,00	0,00	0,00	0,00	0,00
3.1	Transport rutier	84.02.03	69.468,95	2.262,24	0,00	69.468,95	17.600,16	20.238,41	15.844,88	15.785,50
	Titlul I. Cheltuieli de personal	10	0,00	0,00	0,00	0,00	0,00	0,00	0,00	0,00
	Titlul II. Bunuri și servicii	20	4.759,20	248,94	0,00	4.759,20	1.500,00	1.500,00	1.000,00	759,20
	Titlul III. Dobânzi	30	0,00	0,00	0,00	0,00	0,00	0,00	0,00	0,00
	Titlul IV. Subvenții	40	0,00	0,00	0,00	0,00	0,00	0,00	0,00	0,00
	Titlul V. Fonduri de rezervă	50	0,00	0,00	0,00	0,00	0,00	0,00	0,00	0,00
	Titlul VI. Transferuri între unități ale administrației	51	0,00	0,00	0,00	0,00	0,00	0,00	0,00	0,00
	Titlul VII. Alte transferuri	55	0,00	0,00	0,00	0,00	0,00	0,00	0,00	0,00
	Titlul VIII. Proiecte cu finanțare din Fonduri externe nerambursabile (FEN) postaderare	56	44.511,67	0,00	0,00	44.511,67	13.043,29	13.740,00	10.744,88	6.983,50
	Titlul IX. Asistență socială	57	0,00	0,00	0,00	0,00	0,00	0,00	0,00	0,00
	Titlul X. Alte cheltuieli	59	0,00	0,00	0,00	0,00	0,00	0,00	0,00	0,00
	Titlul XII. Active nefinanciare	71	20.198,08	2.013,30	0,00	20.198,08	3.056,87	4.998,41	4.100,00	8.042,80
	Titlul XIII. Active financiare	72	0,00	0,00	0,00	0,00	0,00	0,00	0,00	0,00
	Titlul XV. Imprumuturi	80	0,00	0,00	0,00	0,00	0,00	0,00	0,00	0,00
	Titlul XVI. Rambursări de credite	81	0,00	0,00	0,00	0,00	0,00	0,00	0,00	0,00
	Titlul XVII. Plăți efectuate în anii precedenți și recuperate în anul curent	85	0,00	0,00	0,00	0,00	0,00	0,00	0,00	0,00
3.1.1	Drumuri și poduri	84.02.03.01	24.957,28	2.262,24	0,00	24.957,28	4.556,87	6.498,41	5.100,00	8.802,00
	Titlul I. Cheltuieli de personal	10	0,00	0,00	0,00	0,00	0,00	0,00	0,00	0,00
	Titlul II. Bunuri și servicii	20	4.759,20	248,94	0,00	4.759,20	1.500,00	1.500,00	1.000,00	759,20
	Titlul III. Dobânzi	30	0,00	0,00	0,00	0,00	0,00	0,00	0,00	0,00
	Titlul IV. Subvenții	40	0,00	0,00	0,00	0,00	0,00	0,00	0,00	0,00
	Titlul V. Fonduri de rezervă	50	0,00	0,00	0,00	0,00	0,00	0,00	0,00	0,00
	Titlul VI. Transferuri între unități ale administrației	51	0,00	0,00	0,00	0,00	0,00	0,00	0,00	0,00
	Titlul VII. Alte transferuri	55	0,00	0,00	0,00	0,00	0,00	0,00	0,00	0,00

DENUMIREA INDICATORILOR	Cod indicator	PREVEDERI ANUALE		Influență	Program rectificat	TRIM.I	TRIM.II	TRIM.III	TRIM.IV
		Program 2011	din care credite bugetare destinate stingerii plăților restante						
titlul VIII. Proiecte cu finanțare din Fonduri externe rambursabile (FEN) postaderare	56	0,00	0,00	0,00	0,00	0,00	0,00	0,00	0,00
titlul IX. Asistență socială	57	0,00	0,00	0,00	0,00	0,00	0,00	0,00	0,00
titlul X. Alte cheltuieli	59	0,00	0,00	0,00	0,00	0,00	0,00	0,00	0,00
titlul XII. Active nefinanciare	71	20.198,08	2.013,30	0,00	20.198,08	3.056,87	4.998,41	4.100,00	8.042,80
titlul XIII. Active financiare	72	0,00	0,00	0,00	0,00	0,00	0,00	0,00	0,00
titlul XV. Împrumuturi	80	0,00	0,00	0,00	0,00	0,00	0,00	0,00	0,00
titlul XVI. Rambursări de credite	81	0,00	0,00	0,00	0,00	0,00	0,00	0,00	0,00
titlul XVII. Plăți efectuate în anii precedenți și recuperate anul curent	85	0,00	0,00	0,00	0,00	0,00	0,00	0,00	0,00
Proiect POR Reabilitare DJ 132	84.02.03.01	22.974,45	0,00	0,00	22.974,45	10.889,57	7.540,00	4.544,88	0,00
titlul I. Cheltuieli de personal	10	0,00	0,00	0,00	0,00	0,00	0,00	0,00	0,00
titlul II. Bunuri și servicii	20	0,00	0,00	0,00	0,00	0,00	0,00	0,00	0,00
titlul III. Dobânzi	30	0,00	0,00	0,00	0,00	0,00	0,00	0,00	0,00
titlul IV. Subvenții	40	0,00	0,00	0,00	0,00	0,00	0,00	0,00	0,00
titlul V. Fonduri de rezervă	50	0,00	0,00	0,00	0,00	0,00	0,00	0,00	0,00
titlul VI. Transferuri între unități ale administrației	51	0,00	0,00	0,00	0,00	0,00	0,00	0,00	0,00
titlul VII. Alte transferuri	55	0,00	0,00	0,00	0,00	0,00	0,00	0,00	0,00
titlul VIII. Proiecte cu finanțare din Fonduri externe rambursabile (FEN) postaderare	56	22.974,45	0,00	0,00	22.974,45	10.889,57	7.540,00	4.544,88	0,00
titlul IX. Asistență socială	57	0,00	0,00	0,00	0,00	0,00	0,00	0,00	0,00
titlul X. Alte cheltuieli	59	0,00	0,00	0,00	0,00	0,00	0,00	0,00	0,00
titlul XII. Active nefinanciare	71	0,00	0,00	0,00	0,00	0,00	0,00	0,00	0,00
titlul XIII. Active financiare	72	0,00	0,00	0,00	0,00	0,00	0,00	0,00	0,00
titlul XV. Împrumuturi	80	0,00	0,00	0,00	0,00	0,00	0,00	0,00	0,00
titlul XVI. Rambursări de credite	81	0,00	0,00	0,00	0,00	0,00	0,00	0,00	0,00
titlul XVII. Plăți efectuate în anii precedenți și recuperate anul curent	85	0,00	0,00	0,00	0,00	0,00	0,00	0,00	0,00
Proiect POR Reabilitare DJ 123 A	84.02.03.01	21.537,22	0,00	0,00	21.537,22	2.153,72	6.200,00	6.200,00	6.983,50
titlul I. Cheltuieli de personal	10	0,00	0,00	0,00	0,00	0,00	0,00	0,00	0,00
titlul II. Bunuri și servicii	20	0,00	0,00	0,00	0,00	0,00	0,00	0,00	0,00
titlul III. Dobânzi	30	0,00	0,00	0,00	0,00	0,00	0,00	0,00	0,00
titlul IV. Subvenții	40	0,00	0,00	0,00	0,00	0,00	0,00	0,00	0,00

Nr. crt.	DENUMIREA INDICATORILOR	Cod indicator	PREVEDERI ANUALE		Influență	Program rectificat	TRIM.I	TRIM.II	TRIM.III	TRIM.IV
			Program 2011	din care credite bugetare destinate stingerii plăților restante						
	Titlul V. Fonduri de rezervă	50	0,00	0,00	0,00	0,00	0,00	0,00	0,00	0,00
	Titlul VI. Transferuri între unități ale administrației	51	0,00	0,00	0,00	0,00	0,00	0,00	0,00	0,00
	Titlul VII. Alte transferuri	55	0,00	0,00	0,00	0,00	0,00	0,00	0,00	0,00
	Titlul VIII. Proiecte cu finanțare din Fonduri externe nerambursabile (FEN) postaderare	56	21.537,22	0,00	0,00	21.537,22	6.200,00	6.200,00	6.200,00	6.983,50
	Titlul IX. Asistență socială	57	0,00	0,00	0,00	0,00	0,00	0,00	0,00	0,00
	Titlul X. Alte cheltuieli	59	0,00	0,00	0,00	0,00	0,00	0,00	0,00	0,00
	Titlul XII. Active nefinanciare	71	0,00	0,00	0,00	0,00	0,00	0,00	0,00	0,00
	Titlul XIII. Active financiare	72	0,00	0,00	0,00	0,00	0,00	0,00	0,00	0,00
	Titlul XV. Împrumuturi	80	0,00	0,00	0,00	0,00	0,00	0,00	0,00	0,00
	Titlul XVI. Rambursări de credite	81	0,00	0,00	0,00	0,00	0,00	0,00	0,00	0,00
	Titlul XVII. Plăți efectuate în anii precedenți și recuperate în anul curent	85	0,00	0,00	0,00	0,00	0,00	0,00	0,00	0,00
3.2	Alte cheltuieli în domeniul transporturilor	84.02.50	63,00	0,00	0,00	63,00	0,00	63,00	0,00	-161,20
	Titlul I. Cheltuieli de personal	10	0,00	0,00	0,00	0,00	0,00	0,00	0,00	0,00
	Titlul II. Bunuri și servicii	20	0,00	0,00	0,00	0,00	0,00	0,00	0,00	0,00
	Titlul III. Dobânzi	30	0,00	0,00	0,00	0,00	0,00	0,00	0,00	0,00
	Titlul IV. Subvenții	40	0,00	0,00	0,00	0,00	0,00	0,00	0,00	0,00
	Titlul V. Fonduri de rezervă	50	0,00	0,00	0,00	0,00	0,00	0,00	0,00	0,00
	Titlul VI. Transferuri între unități ale administrației	51	0,00	0,00	0,00	0,00	0,00	0,00	0,00	0,00
	Titlul VII. Alte transferuri	55	0,00	0,00	0,00	0,00	0,00	0,00	0,00	0,00
	Titlul VIII. Proiecte cu finanțare din Fonduri externe nerambursabile (FEN) postaderare	56	0,00	0,00	0,00	0,00	0,00	0,00	0,00	0,00
	Titlul IX. Asistență socială	57	0,00	0,00	0,00	0,00	0,00	0,00	0,00	0,00
	Titlul X. Alte cheltuieli	59	0,00	0,00	0,00	0,00	0,00	0,00	0,00	0,00
	Titlul XII. Active nefinanciare	71	63,00	0,00	0,00	63,00	161,20	63,00	63,00	-161,20
	Titlul XIII. Active financiare	72	0,00	0,00	0,00	0,00	0,00	0,00	0,00	0,00
	Titlul XV. Împrumuturi	80	0,00	0,00	0,00	0,00	0,00	0,00	0,00	0,00
	Titlul XVI. Rambursări de credite	81	0,00	0,00	0,00	0,00	0,00	0,00	0,00	0,00
	Titlul XVII. Plăți efectuate în anii precedenți și recuperate în anul curent	85	0,00	0,00	0,00	0,00	0,00	0,00	0,00	0,00
4	ALTE ACȚIUNI ECONOMICE	87.02	5.070,50	0,00	-253,70	4.816,80	1.610,00	2.000,00	2.000,00	746,30
	Titlul I. Cheltuieli de personal	10	7,00	0,00	-4,90	2,10	7,00	0,00	0,00	-4,90

DENUMIREA INDICATORILOR	Cod indicator	PREVEDERI ANUALE		Influență	Program rectificat	TRIM.I	TRIM.II	TRIM.III	TRIM.IV
		Program 2011	din care credite bugetare destinate stingerii plăților restante						
Titlul II. Bunuri și servicii	20	247,00	0,00	-128,20	118,80	0,00	247,00	0,00	-128,20
Titlul III. Dobânzi	30	0,00	0,00	0,00	0,00	0,00	0,00	0,00	0,00
Titlul IV. Subvenții	40	0,00	0,00	0,00	0,00	0,00	0,00	0,00	0,00
Titlul V. Fonduri de rezervă	50	0,00	0,00	0,00	0,00	0,00	0,00	0,00	0,00
Titlul VI. Transferuri între unități ale administrației	51	0,00	0,00	0,00	0,00	0,00	0,00	0,00	0,00
Titlul VII. Alte transferuri	55	0,00	0,00	0,00	0,00	0,00	0,00	0,00	0,00
Titlul VIII. Proiecte cu finanțare din Fonduri externe nerambursabile (FEN) postaderare	56	0,00	0,00	0,00	0,00	0,00	0,00	0,00	0,00
Titlul IX. Asistență socială	57	0,00	0,00	0,00	0,00	0,00	0,00	0,00	0,00
Titlul X. Alte cheltuieli	59	250,00	0,00	-14,60	235,40	0,00	250,00	0,00	-14,60
Titlul XII. Active nefinanciare	71	4.566,50	0,00	-105,00	4.460,50	460,50	1.106,00	2.000,00	894,00
Titlul XIII. Active financiare	72	0,00	0,00	0,00	0,00	0,00	0,00	0,00	0,00
Titlul XV. Împrumuturi	80	0,00	0,00	0,00	0,00	0,00	0,00	0,00	0,00
Titlul XVI. Rambursări de credite	81	0,00	0,00	0,00	0,00	0,00	0,00	0,00	0,00
Titlul XVII. Plăți efectuate în anii precedenți și recuperate în anul curent	85	0,00	0,00	0,00	0,00	0,00	0,00	0,00	0,00
Turism - Programe conform Anexa + SF piste de biciclete pe drumurile județene	87.02.04	660,00	0,00	-147,70	512,30	50,00	610,00	0,00	-147,70
Titlul I. Cheltuieli de personal	10	7,00	0,00	-4,90	2,10	0,00	7,00	0,00	-4,90
Titlul II. Bunuri și servicii	20	247,00	0,00	-128,20	118,80	0,00	247,00	0,00	-128,20
Titlul III. Dobânzi	30	0,00	0,00	0,00	0,00	0,00	0,00	0,00	0,00
Titlul IV. Subvenții	40	0,00	0,00	0,00	0,00	0,00	0,00	0,00	0,00
Titlul V. Fonduri de rezervă	50	0,00	0,00	0,00	0,00	0,00	0,00	0,00	0,00
Titlul VI. Transferuri între unități ale administrației	51	0,00	0,00	0,00	0,00	0,00	0,00	0,00	0,00
Titlul VII. Alte transferuri	55	0,00	0,00	0,00	0,00	0,00	0,00	0,00	0,00
Titlul VIII. Proiecte cu finanțare din Fonduri externe nerambursabile (FEN) postaderare	56	0,00	0,00	0,00	0,00	0,00	0,00	0,00	0,00
Titlul IX. Asistență socială	57	0,00	0,00	0,00	0,00	0,00	0,00	0,00	0,00
Titlul X. Alte cheltuieli	59	250,00	0,00	-14,60	235,40	0,00	250,00	0,00	-14,60
Titlul XII. Active nefinanciare	71	156,00	0,00	0,00	156,00	50,00	106,00	0,00	0,00
Titlul XIII. Active financiare	72	0,00	0,00	0,00	0,00	0,00	0,00	0,00	0,00
Titlul XV. Împrumuturi	80	0,00	0,00	0,00	0,00	0,00	0,00	0,00	0,00
Titlul XVI. Rambursări de credite	81	0,00	0,00	0,00	0,00	0,00	0,00	0,00	0,00

Nr. crt.	DENUMIREA INDICATORILOR	Cod indicator	PREVEDERI ANUALE		Influență	Program rectificat	TRIM.I	TRIM.II	TRIM.III	TRIM.IV
			Program 2011	din care credite bugetare destinate stingerii plăților restante						
	Titlul XVII. Plăți efectuate în anii precedenți și recuperate în anul curent	85	0,00	0,00	0,00	0,00	0,00	0,00	0,00	0,00
4.2	Turism - Modernizarea și reabilitarea băilor tradiționale	87.02.04	4.410,50	0,00	-106,00	4.304,50	410,50	1.000,00	2.000,00	894,00
	Titlul I. Cheltuieli de personal	10	0,00	0,00	0,00	0,00	0,00	0,00	0,00	0,00
	Titlul II. Bunuri și servicii	20	0,00	0,00	0,00	0,00	0,00	0,00	0,00	0,00
	Titlul III. Dobânzi	30	0,00	0,00	0,00	0,00	0,00	0,00	0,00	0,00
	Titlul IV. Subvenții	40	0,00	0,00	0,00	0,00	0,00	0,00	0,00	0,00
	Titlul V. Fonduri de rezervă	50	0,00	0,00	0,00	0,00	0,00	0,00	0,00	0,00
	Titlul VI. Transferuri între unități ale administrației	51	0,00	0,00	0,00	0,00	0,00	0,00	0,00	0,00
	Titlul VII. Alte transferuri	55	0,00	0,00	0,00	0,00	0,00	0,00	0,00	0,00
	Titlul VIII. Proiecție cu finanțare din Fonduri externe nerambursabile (FEN) postaderare	56	0,00	0,00	0,00	0,00	0,00	0,00	0,00	0,00
	Titlul IX. Asistență socială	57	0,00	0,00	0,00	0,00	0,00	0,00	0,00	0,00
	Titlul X. Alte cheltuieli	59	0,00	0,00	0,00	0,00	0,00	0,00	0,00	0,00
	Titlul XII. Active nefinanciare	71	4.410,50	0,00	-106,00	4.304,50	410,50	1.000,00	2.000,00	894,00
	Titlul XIII. Active financiare	72	0,00	0,00	0,00	0,00	0,00	0,00	0,00	0,00
	Titlul XV. Împrumuturi	80	0,00	0,00	0,00	0,00	0,00	0,00	0,00	0,00
	Titlul XVI. Rambursări de credite	81	0,00	0,00	0,00	0,00	0,00	0,00	0,00	0,00
	Titlul XVII. Plăți efectuate în anii precedenți și recuperate în anul curent	85	0,00	0,00	0,00	0,00	0,00	0,00	0,00	0,00
	VII. REZERVE, EXCEDENT/DEFICIT	96.02	-30.554,00	0,00	0,00	-30.554,00	-12.393,33	-15.633,46	-2.516,00	-11,21
	EXCEDENT	98.02	0,00	0,00	0,00	0,00	0,00	0,00	0,00	0,00
	DEFICIT	99.02	-30.554,00	0,00	0,00	-30.554,00	-12.393,33	-15.633,46	-2.516,00	-11,21

Miercurea Ciuc, 25 noiembrie 2011



PREȘEDINTE,
Borbély Csaba

ADMINISTRATOR PUBLIC,
Birtalan József

DIRECTOR,
Gábor László

BUGETUL LOCAL PE SECȚIUNEA DE FUNCȚIONARE DETALIAT LA VENITURI PE CAPITOLE ȘI SUBCAPITOLE ȘI LA CHELTUIELI PE CAPITOLE, SUBCAPITOLE, PARAGRAFE ȘI TITLURI PE ANUL 2011

Nr. crt.	DENUMIREA INDICATORILOR	Cod indicator	PREVEDERI ANUALE		Influență	Program rectificat	TRIM.I	TRIM.II	TRIM.III	TRIM.IV
			Program 2011	din care credite bugetare destinate stingerii plășilor restante						
A.	VENITURILE - SECȚIUNEA DE FUNCȚIONARE	00.01	87.541,57	0,00	-74,20	87.467,37	21.774,17	25.417,40	23.934,87	16.340,93
I.	VENITURI PROPRII	48.02	31.509,90	0,00	0,00	31.509,90	8.121,50	7.519,50	7.954,90	7.914,00
1	I. VENITURI CURENTE	00.02	66.406,81	0,00	-74,20	66.332,61	15.868,34	18.520,83	16.043,28	15.900,16
	A. VENITURI FISCALE	00.03	81.079,00	0,00	-155,00	80.924,00	18.959,00	21.555,00	21.924,00	18.486,00
	A1. IMPOZIT PE VENIT, PROFIT ȘI CĂȘTIGURI DIN CAPITAL	00.04	27.767,00	0,00	337,00	28.104,00	7.443,00	6.693,00	6.693,00	7.275,00
	A1.2 IMPOZIT PE VENIT, PROFIT ȘI CĂȘTIGURI DIN CAPITAL DE LA PERSOANE FIZICE	00.06	27.767,00	0,00	337,00	28.104,00	7.443,00	6.693,00	6.693,00	7.275,00
	Cote și sume defalcate din impozitul pe venit	04.02	27.767,00	0,00	337,00	28.104,00	7.443,00	6.693,00	6.693,00	7.275,00
	Cote defalcate din impozitul pe venit 12%	04.02.01	18.857,00	0,00	0,00	18.857,00	5.215,00	4.465,00	4.465,00	4.712,00
	Sume alocate din cotele defalcate din impozitul pe venit pentru echilibrarea bugetelor locale 21%	04.02.04	8.910,00	0,00	337,00	9.247,00	2.228,00	2.228,00	2.228,00	2.563,00
	A4. IMPOZITE ȘI TAXE PE BUNURI SERVICII	00.10	53.312,00	0,00	-492,00	52.820,00	11.516,00	14.862,00	15.231,00	11.211,00
	Sume defalcate din TVA	11.02	51.592,00	0,00	0,00	51.592,00	11.251,00	14.461,00	14.733,00	11.147,00
	Sume defalcate din taxa pe valoarea adăugată pentru finanțarea cheltuielilor descentralizate la nivelul județului	11.02.01	27.798,00	0,00	0,00	27.798,00	6.897,00	6.876,00	7.172,00	6.853,00
	Sume defalcate din taxa pe valoarea adăugată pentru drumuri	11.02.05	12.738,00	0,00	0,00	12.738,00	1.600,00	4.831,00	4.807,00	1.500,00
	Sume defalcate din taxa pe valoarea adăugată pentru echilibrarea bugetelor locale	11.02.06	11.056,00	0,00	0,00	11.056,00	2.754,00	2.754,00	2.754,00	2.794,00
	Taxe pe utilizarea bunurilor, autorizarea utilizării bunurilor sau pe desfășurarea de activități	16.02	1.720,00	0,00	-492,00	1.228,00	265,00	401,00	498,00	64,00
	Impozit pe mijloacele de transport	16.02.02	665,00	0,00	17,00	682,00	115,00	138,00	198,00	231,00
	Impozitul pe mijloacele de transport deținute de persoane fizice	16.02.02.01	49,00	0,00	0,00	49,00	5,00	12,00	18,00	14,00

DENUMIREA INDICATORILOR	Cod indicator	PREVEDERI ANUALE		Influență	Program rectificat	TRIM.I	TRIM.II	TRIM.III	TRIM.IV
		Program 2011	din care credite bugetare destinate stingerii plășilor restante						
cheltuieli pe mijloacele de transport deținute de persoane fizice	16.02.02.02	616,00	0,00	17,00	633,00	110,00	126,00	180,00	217,00
taxe pe utilizarea bunurilor, autorizarea utilizării bunurilor și pe desfășurare de activități	16.02.50	1.055,00	0,00	-509,00	546,00	150,00	263,00	300,00	-167,00
VENITURI NEFISCALE	00.12	-14.672,19	0,00	80,80	-14.591,39	-3.090,66	-3.034,17	-5.880,72	-2.585,84
VENITURI DIN PROPRIETATE	00.13	454,90	0,00	155,00	609,90	50,00	56,00	292,90	211,00
VENITURI din proprietate	30.02	454,90	0,00	155,00	609,90	50,00	56,00	292,90	211,00
restituiri de fonduri din finanțarea bugetară a anilor precedenți	30.02.03	0,00	0,00	0,00	0,00	0,00	0,00	0,00	0,00
venituri din concesiuni și închirieri	30.02.05	450,00	0,00	155,00	605,00	50,00	56,00	288,00	211,00
venituri din dividende de la alți plătuitori	30.02.08.02	4,90	0,00	0,00	4,90	0,00	0,00	4,90	0,00
alte venituri din proprietate	30.02.50	0,00	0,00	0,00	0,00	0,00	0,00	0,00	0,00
VENITURI DE BUNURI ȘI SERVICII	00.14	-15.127,09	0,00	-74,20	-15.201,29	-3.140,66	-3.090,17	-6.173,62	-2.796,84
VENITURI din prestări de servicii și alte activități	33.02	1.566,00	0,00	0,00	1.566,00	363,00	355,00	474,00	364,00
venituri din prestări de servicii	33.02.08	0,00	0,00	0,00	0,00	0,00	0,00	0,00	0,00
venituri din recuperarea cheltuielilor de judecată, imputații și despăgubiri	33.02.28	116,00	0,00	0,00	116,00	1,00	2,00	111,00	2,00
alte venituri din prestări de servicii și alte activități	33.02.50	1.450,00	0,00	0,00	1.450,00	362,00	363,00	363,00	362,00
VENITURI din amenzi și alte sancțiuni aplicate potrivit dispozițiilor gale	35.02	1,00	0,00	0,00	1,00	0,00	4,00	-3,00	0,00
VENITURI din amenzi și alte sancțiuni aplicate potrivit dispozițiilor gale	35.02.01	1,00	0,00	0,00	1,00	0,00	4,00	-3,00	0,00
VENITURI din activități economice	36.02	1,00	0,00	0,00	1,00	0,50	0,50	0,00	0,00
VENITURI din activități economice	36.02.06	1,00	0,00	0,00	1,00	0,50	0,50	0,00	0,00
VENITURI din activități economice	36.02.50	0,00	0,00	0,00	0,00	0,00	0,00	0,00	0,00
VENITURI din activități economice	37.02	-16.695,09	0,00	-74,20	-16.769,29	-3.504,16	-3.459,67	-6.644,62	-3.160,84
VENITURI din activități economice	37.02.01	124,00	0,00	0,00	124,00	0,00	112,00	12,00	0,00
VENITURI din activități economice	37.02.03	-16.819,09	0,00	-74,20	-16.893,29	-3.504,16	-3.571,67	-6.656,62	-3.160,84
VENITURI din activități economice	37.02.04	0,00	0,00	0,00	0,00	0,00	0,00	0,00	0,00
VENITURI DIN CAPITAL	00.15	0,00	0,00	0,00	0,00	0,00	0,00	0,00	0,00
VENITURI din valorificarea unor bunuri	39.02	0,00	0,00	0,00	0,00	0,00	0,00	0,00	0,00
venituri din valorificarea unor bunuri ale instituțiilor publice	39.02.01	0,00	0,00	0,00	0,00	0,00	0,00	0,00	0,00
venituri din vânzarea locuințelor construite din fondurile statului	9.02.03	0,00	0,00	0,00	0,00	0,00	0,00	0,00	0,00

Nr. crt.	DENUMIREA INDICATORILOR	Cod indicator	PREVEDERI ANUALE		Influență	Program rectificat	TRIM.I	TRIM.II	TRIM.III	TRIM.IV
			Program 2011	din care credite bugetare destinate stingerii plășilor restante						
	Venituri din privatizare	39.02.04	0,00	0,00	0,00	0,00	0,00	0,00	0,00	0,00
	Venituri din vânzarea unor bunuri aparținând domeniului privat al unităților administrativ teritoriale	39.02.07	0,00	0,00	0,00	0,00	0,00	0,00	0,00	0,00
3	III. OPERAȚIUNI FINANCIARE	00.16	0,00	0,00	0,00	0,00	0,00	0,00	0,00	0,00
	Încasări din rambursarea împrumuturilor acordate	40.02	0,00	0,00	0,00	0,00	0,00	0,00	0,00	0,00
	Sume din excedentul anului precedent pentru acoperirea golurilor temporare de casă ale secțiunii de funcționare	40.02.11	0,00	0,00	0,00	0,00	0,00	0,00	0,00	0,00
	Sume din excedentul anului precedent pentru acoperirea golurilor temporare de casă ale secțiunii de dezvoltare	40.02.13	0,00	0,00	0,00	0,00	0,00	0,00	0,00	0,00
	Sume din excedentul bugetului local utilizate pentru finanțarea cheltuielilor de dezvoltare	40.02.14	0,00	0,00	0,00	0,00	0,00	0,00	0,00	0,00
4	IV. SUBVENȚII	00.17	21.134,76	0,00	0,00	21.134,76	5.905,83	6.896,57	7.891,39	440,77
	SUBVENȚII DE LA ALTE NIVELE ALE ADMINISTRAȚIEI PUBLICE	00.18	21.134,76	0,00	0,00	21.134,76	5.905,83	6.896,57	7.891,59	440,77
	Subvenții de la bugetul de stat	42.02	20.808,76	0,00	0,00	20.808,76	5.823,83	6.814,57	7.810,59	359,77
	A. De capital	00.19	0,00	0,00	0,00	0,00	0,00	0,00	0,00	0,00
	Finanțarea programului de pietruire a drumurilor comunale și alimentare cu apă a satelor	42.02.09	0,00	0,00	0,00	0,00	0,00	0,00	0,00	0,00
	Finanțarea subprogramului privind pietruirea, reabilitarea, modernizarea și/sau asfaltarea a drumurilor de interes local clasate	42.02.09.01	0,00	0,00	0,00	0,00	0,00	0,00	0,00	0,00
	Subvenții din veniturile proprii ale Ministerului Sănătății către bugetele locale pentru finanțarea investițiilor în sănătate	42.02.18	0,00	0,00	0,00	0,00	0,00	0,00	0,00	0,00
	Subvenții din veniturile proprii ale Ministerului Sănătății către bugetele locale pentru finanțarea aparatului medicale și a echipamentelor de comunicații în urgență în sănătate	42.02.18.01	0,00	0,00	0,00	0,00	0,00	0,00	0,00	0,00
	Subvenții din veniturile proprii ale Ministerului Sănătății către bugetele locale pentru finanțarea reparațiilor capitale în sănătate	42.02.18.02	0,00	0,00	0,00	0,00	0,00	0,00	0,00	0,00
	Subvenții din veniturile proprii ale Ministerului Sănătății către bugetele locale pentru finanțarea altor investiții în sănătate	42.02.18.03	0,00	0,00	0,00	0,00	0,00	0,00	0,00	0,00

DENUMIREA INDICATORILOR	Cod indicator	PREVEDERI ANUALE		Influență	Program rectificat	TRIM.I	TRIM.II	TRIM.III	TRIM.IV
		Program 2011	din care credite bugetare destinate stingerii plăților restante						
venenții către bugetele locale pentru finanțarea programului multi anual de asistență tehnică pentru pregătirea proiectelor investiții publice finanțate prin Programul operațional regional 2007-2013	42.02.19	0,00	0,00	0,00	0,00	0,00	0,00	0,00	0,00
venenții de la bugetul de stat către bugetele locale necesare susținerii derulării proiectelor finanțate din FEN postaderare	42.02.20	0,00	0,00	0,00	0,00	0,00	0,00	0,00	0,00
Curente	00.20	20.808,76	0,00	0,00	20.808,76	5.823,83	6.814,57	7.810,59	359,77
finanțarea drepturilor acordate persoanelor cu handicap	42.02.21	20.303,00	0,00	0,00	20.303,00	5.688,00	5.688,00	5.688,00	3.239,00
venenții primite din Fondul de intervenție	42.02.28	0,00	0,00	0,00	0,00	0,00	0,00	0,00	0,00
finanțarea lucrărilor de cadastru imobiliar	42.02.29	0,00	0,00	0,00	0,00	0,00	0,00	0,00	0,00
venenții de la bugetul de stat către bugetele locale pentru realizarea obiectivelor de investiții în turism	42.02.40	0,00	0,00	0,00	0,00	0,00	1.000,00	2.000,00	-3.000,00
venenții primite de administrațiile locale în cadrul programelor GA implementate de APIA	42.02.42	7,76	0,00	0,00	7,76	7,76	0,00	0,00	0,00
GA implementate de APIA	42.02.44	498,00	0,00	0,00	498,00	128,07	126,57	122,59	120,77
venenții din buget de stat pentru finanțarea camerelor agricole	43.02	326,00	0,00	0,00	326,00	82,00	82,00	81,00	81,00
venenții de la alte administrații	43.02.07	326,00	0,00	0,00	326,00	82,00	82,00	81,00	81,00
venenții primite de la alte bugete locale pentru instituțiile de asistență socială pentru persoanele cu handicap	45.02	0,00	0,00	0,00	0,00	0,00	0,00	0,00	0,00
JME FEN POSTADERARE ÎN CONTUL PLĂȚILOR EFECTUATE ȘI REFINANȚĂRI	45.02.01	0,00	0,00	0,00	0,00	0,00	0,00	0,00	0,00
Fondul European de Dezvoltare Regională	45.02.01.01	0,00	0,00	0,00	0,00	0,00	0,00	0,00	0,00
sume primite în contul plăților efectuate în anul curent	45.02.01.02	0,00	0,00	0,00	0,00	0,00	0,00	0,00	0,00
sume primite în contul plăților efectuate în anii anteriori	45.02.01.03	0,00	0,00	0,00	0,00	0,00	0,00	0,00	0,00
refinanțare	45.02.02	0,00	0,00	0,00	0,00	0,00	0,00	0,00	0,00
Fondul Social European	45.02.02.01	0,00	0,00	0,00	0,00	0,00	0,00	0,00	0,00
sume primite în contul plăților efectuate în anul curent	45.02.02.02	0,00	0,00	0,00	0,00	0,00	0,00	0,00	0,00
sume primite în contul plăților efectuate în anii anteriori	45.02.02.03	0,00	0,00	0,00	0,00	0,00	0,00	0,00	0,00
refinanțare	45.02.16	0,00	0,00	0,00	0,00	0,00	0,00	0,00	0,00
Alte facilități și instrumente postaderare	45.02.16.01	0,00	0,00	0,00	0,00	0,00	0,00	0,00	0,00
sume primite în contul plăților efectuate în anul curent	45.02.16.02	0,00	0,00	0,00	0,00	0,00	0,00	0,00	0,00
sume primite în contul plăților efectuate în anii anteriori									

Nr. crt.	DENUMIREA INDICATORILOR	Cod indicator	PREVEDERI ANUALE		Influență	Program rectificat	TRIM.I	TRIM.II	TRIM.III	TRIM.IV
			Program 2011	din care credite bugetare destinate stingerii plăților restante						
	Prefinanțare	45.02.16.03	0,00	0,00	0,00	0,00	0,00	0,00	0,00	0,00
	Mecanismul Financiar SEE	45.02.17	0,00	0,00	0,00	0,00	0,00	0,00	0,00	0,00
	Sume primite în contul plăților efectuate în anul curent	45.02.17.01	0,00	0,00	0,00	0,00	0,00	0,00	0,00	0,00
	Sume primite în contul plăților efectuate în anii anteriori	45.02.17.02	0,00	0,00	0,00	0,00	0,00	0,00	0,00	0,00
	Prefinanțare - Sume primite în avans	45.02.17.03	0,00	0,00	0,00	0,00	0,00	0,00	0,00	0,00
B.	CHELTUIELILE - SECȚIUNEA DE FUNCȚIONARE	49.02	87.541,57	248,94	-74,20	87.467,37	21.774,17	25.658,73	23.693,54	16.340,93
	Titlul I. Cheltuieli de personal	10	22.730,10	0,00	-78,00	22.652,10	5.744,45	5.986,65	6.034,05	4.886,95
	Titlul II. Bunuri și servicii	20	26.445,70	248,94	-586,82	25.858,88	6.848,30	8.230,81	6.372,98	4.406,79
	Titlul III. Dobânzi	30	2.518,00	0,00	0,00	2.518,00	636,00	640,00	630,00	612,00
	Titlul IV. Subvenții	40	0,00	0,00	0,00	0,00	0,00	0,00	0,00	0,00
	Titlul V. Fonduri de rezervă	50	127,30	0,00	-22,00	105,30	0,00	453,24	679,78	-1.027,72
	Titlul VI. Transferuri între unități ale administrației	51	7.539,89	0,00	272,00	7.811,89	1.391,02	2.302,15	1.935,73	2.182,99
	Titlul VII. Alte transferuri	55	0,00	0,00	0,00	0,00	0,00	0,00	0,00	0,00
	Titlul VIII. Proiecte cu finanțare din Fonduri externe nerambursabile (FEN) postaderare	56	0,00	0,00	0,00	0,00	0,00	0,00	0,00	0,00
	Titlul IX. Asistență socială	57	26.589,70	0,00	0,00	20.689,70	5.791,00	5.787,00	5.804,00	3.307,70
	Titlul X. Alte cheltuieli	59	5.471,60	0,00	343,90	5.815,50	856,00	1.791,00	1.715,00	1.453,50
	Titlul XII. Active nefinanciare	71	0,00	0,00	0,00	0,00	0,00	0,00	0,00	0,00
	Titlul XIII. Active financiare	72	0,00	0,00	0,00	0,00	0,00	0,00	0,00	0,00
	Titlul XV. Împrumuturi	80	0,00	0,00	0,00	0,00	0,00	0,00	0,00	0,00
	Titlul XVI. Rambursări de credite	81	2.090,00	0,00	0,00	2.090,00	523,00	523,00	522,00	522,00
	Titlul XVII. Plăți efectuate în anii precedenți și recuperate în anul curent	85	-70,72	0,00	-3,28	-74,00	-15,60	-55,12	0,00	-3,28
I.	Partea I-a SERVICII PUBLICE GENERALE	50.02	20.904,38	0,00	-322,00	20.582,38	5.552,95	6.206,94	6.033,28	2.789,21
1	AUTORITĂȚI PUBLICE ȘI ACȚIUNI EXTERNE	51.02	15.950,78	0,00	-330,00	15.620,78	4.448,95	4.577,60	4.258,60	2.335,63
	Titlul I. Cheltuieli de personal	10	6.124,08	0,00	0,00	6.124,08	1.630,00	1.707,50	1.758,25	1.028,33
	Titlul II. Bunuri și servicii	20	7.807,42	0,00	-326,72	7.480,70	2.311,55	2.402,22	1.978,35	788,58
	Titlul III. Dobânzi	30	0,00	0,00	0,00	0,00	0,00	0,00	0,00	0,00
	Titlul IV. Subvenții	40	0,00	0,00	0,00	0,00	0,00	0,00	0,00	0,00
	Titlul V. Fonduri de rezervă	50	0,00	0,00	0,00	0,00	0,00	0,00	0,00	0,00
	Titlul VI. Transferuri între unități ale administrației	51	0,00	0,00	0,00	0,00	0,00	0,00	0,00	0,00
	Titlul VII. Alte transferuri	55	0,00	0,00	0,00	0,00	0,00	0,00	0,00	0,00

DENUMIREA INDICATORILOR	Cod indicator	PREVEDERI ANUALE		Influență	Program rectificat	TRIM.I	TRIM.II	TRIM.III	TRIM.IV
		Program 2011	din care credite bugetare destinate stingerii plăților restante						
ul VIII. Proiecte cu finanțare din Fonduri externe rambursabile (FEN) postaderare	56	0,00		0,00					
ul IX. Asistență socială	57	0,00	0,00	0,00		0,00	0,00	0,00	0,00
ul X. Alte cheltuieli	59	0,00	0,00	0,00		0,00	0,00	0,00	0,00
ul XII. Active nefinanciare	71	0,00	0,00	0,00		0,00	0,00	0,00	0,00
ul XIII. Active financiare	72	0,00	0,00	0,00		0,00	0,00	0,00	0,00
ul XV. Împrumuturi	80	0,00	0,00	0,00		0,00	0,00	0,00	0,00
ul XVI. Rambursări de credite	81	2.090,00	0,00	0,00	2.090,00	523,00	523,00	522,00	522,00
ul XVII. Plăți efectuate în anii precedenți și recuperate în anul prezent	85	-70,72	0,00	-3,28	-74,00	-15,60	-55,12	0,00	-3,28
torități executive și legislative	51.02.01	15.950,78	0,00	-330,00	15.620,78	4.448,95	4.577,60	4.258,60	2.335,63
ul I. Cheltuieli de personal	10	6.124,08	0,00	0,00	6.124,08	1.630,00	1.707,50	1.758,25	1.028,33
ul II. Bunuri și servicii	20	7.807,42	0,00	-326,72	7.480,70	2.311,55	2.402,22	1.978,35	788,58
ul III. Dobânzi	30	0,00	0,00	0,00	0,00	0,00	0,00	0,00	0,00
ul IV. Subvenții	40	0,00	0,00	0,00	0,00	0,00	0,00	0,00	0,00
ul V. Fonduri de rezervă	50	0,00	0,00	0,00	0,00	0,00	0,00	0,00	0,00
ul VI. Transferuri între unități ale administrației	51	0,00	0,00	0,00	0,00	0,00	0,00	0,00	0,00
ul VII. Alte transferuri	55	0,00	0,00	0,00	0,00	0,00	0,00	0,00	0,00
ul VIII. Proiecte cu finanțare din Fonduri externe rambursabile (FEN) postaderare	56	0,00	0,00	0,00	0,00	0,00	0,00	0,00	0,00
ul IX. Asistență socială	57	0,00	0,00	0,00	0,00	0,00	0,00	0,00	0,00
ul X. Alte cheltuieli	59	0,00	0,00	0,00	0,00	0,00	0,00	0,00	0,00
ul XII. Active nefinanciare	71	0,00	0,00	0,00	0,00	0,00	0,00	0,00	0,00
ul XIII. Active financiare	72	0,00	0,00	0,00	0,00	0,00	0,00	0,00	0,00
ul XV. Împrumuturi	80	0,00	0,00	0,00	0,00	0,00	0,00	0,00	0,00
ul XVI. Rambursări de credite	81	2.090,00	0,00	0,00	2.090,00	523,00	523,00	522,00	522,00
ul XVII. Plăți efectuate în anii precedenți și recuperate în anul prezent	85	-70,72	0,00	-3,28	-74,00	-15,60	-55,12	0,00	-3,28
torități executive	51.02.01.03	15.950,78	0,00	-330,00	15.620,78	4.448,95	4.577,60	4.258,60	2.335,63
ul I. Cheltuieli de personal	10	6.124,08	0,00	0,00	6.124,08	1.630,00	1.707,50	1.758,25	1.028,33
ul II. Bunuri și servicii	20	7.807,42	0,00	-326,72	7.480,70	2.311,55	2.402,22	1.978,35	788,58
ul III. Dobânzi	30	0,00	0,00	0,00	0,00	0,00	0,00	0,00	0,00
ul IV. Subvenții	40	0,00	0,00	0,00	0,00	0,00	0,00	0,00	0,00

Nr. crt.	DENUMIREA INDICATORILOR	Cod indicator	PREVEDERI ANUALE		Influență	Program rectificat	TRIM.I	TRIM.II	TRIM.III	TRIM.IV
			Program 2011	din care credite bugetare destinate stingerii plăților restante						
	Titlul V. Fonduri de rezervă	50	0,00	0,00	0,00	0,00	0,00	0,00	0,00	0,00
	Titlul VI. Transferuri între unități ale administrației	51	0,00	0,00	0,00	0,00	0,00	0,00	0,00	0,00
	Titlul VII. Alte transferuri	55	0,00	0,00	0,00	0,00	0,00	0,00	0,00	0,00
	Titlul VIII. Proiecte cu finanțare din Fonduri externe nerambursabile (FEN) postaderare	56	0,00	0,00	0,00	0,00	0,00	0,00	0,00	0,00
	Titlul IX. Asistență socială	57	0,00	0,00	0,00	0,00	0,00	0,00	0,00	0,00
	Titlul X. Alte cheltuieli	59	0,00	0,00	0,00	0,00	0,00	0,00	0,00	0,00
	Titlul XII. Active nefinanciare	71	0,00	0,00	0,00	0,00	0,00	0,00	0,00	0,00
	Titlul XIII. Active financiare	72	0,00	0,00	0,00	0,00	0,00	0,00	0,00	0,00
	Titlul XV. Împrumuturi	80	0,00	0,00	0,00	0,00	0,00	0,00	0,00	0,00
	Titlul XVI. Rambursări de credite	81	2.090,00	0,00	0,00	2.090,00	523,00	0,00	0,00	0,00
	Titlul XVII. Plăți efectuate în anii precedenți și recuperate în anul curent	85	-70,72	0,00	-3,28	-74,00	-15,60	-55,12	0,00	522,00
2	SERVECIILE PUBLICE GENERALE	54.02	2.385,60	0,00	8,00	2.393,60	468,00	979,34	1.134,68	-3,28
	Titlul I. Cheltuieli de personal	30	370,40	0,00	0,00	370,40	93,70	94,90	93,60	-188,42
	Titlul II. Bunuri și servicii	20	611,90	0,00	0,00	611,90	180,30	211,20	131,30	88,20
	Titlul III. Dobânzi	30	0,00	0,00	0,00	0,00	0,00	0,00	0,00	89,10
	Titlul IV. Subvenții	40	0,00	0,00	0,00	0,00	0,00	0,00	0,00	0,00
	Titlul V. Fonduri de rezervă	50	127,30	0,00	-22,00	105,30	0,00	0,00	0,00	0,00
	Titlul VI. Transferuri între unități ale administrației	51	1.276,00	0,00	30,00	1.306,00	194,00	453,24	679,78	-1.027,72
	Titlul VII. Alte transferuri	55	0,00	0,00	0,00	0,00	0,00	220,00	230,00	662,00
	Titlul VIII. Proiecte cu finanțare din Fonduri externe nerambursabile (FEN) postaderare	56	0,00	0,00	0,00	0,00	0,00	0,00	0,00	0,00
	Titlul IX. Asistență socială	57	0,00	0,00	0,00	0,00	0,00	0,00	0,00	0,00
	Titlul X. Alte cheltuieli	59	0,00	0,00	0,00	0,00	0,00	0,00	0,00	0,00
	Titlul XII. Active nefinanciare	71	0,00	0,00	0,00	0,00	0,00	0,00	0,00	0,00
	Titlul XIII. Active financiare	72	0,00	0,00	0,00	0,00	0,00	0,00	0,00	0,00
	Titlul XV. Împrumuturi	80	0,00	0,00	0,00	0,00	0,00	0,00	0,00	0,00
	Titlul XVI. Rambursări de credite	81	0,00	0,00	0,00	0,00	0,00	0,00	0,00	0,00
	Titlul XVII. Plăți efectuate în anii precedenți și recuperate în anul curent	85	0,00	0,00	0,00	0,00	0,00	0,00	0,00	0,00
2.1	Fond de rezervă bugetară la dispoziția autorităților locale	54.02.05	689,30	0,00	8,00	697,30	0,00	488,24	734,78	-525,72
	Titlul I. Cheltuieli de personal	10	0,00	0,00	0,00	0,00	0,00	0,00	0,00	0,00

DENUMIREA INDICATORILOR	Cod indicator	PREVEDERI ANUALE		Influență	Program rectificat	TRIM.I	TRIM.II	TRIM.III	TRIM.IV
		Program 2011	din care credite bugetare destinate stingerii plăților restante						
Jl II. Bunuri și servicii	20	0,00	0,00	0,00	0,00	0,00	0,00	0,00	0,00
Jl III. Dobânzi	30	0,00	0,00	0,00	0,00	0,00	0,00	0,00	0,00
Jl IV. Subvenții	40	0,00	0,00	0,00	0,00	0,00	0,00	0,00	0,00
Jl V. Fonduri de rezervă	50	127,30	0,00	-22,00	105,30	0,00	453,24	679,78	-1.027,72
Jl VI. Transferuri între unități ale administrației	51	562,00	0,00	30,00	592,00	0,00	35,00	55,00	502,00
Jl VII. Alte transferuri	55	0,00	0,00	0,00	0,00	0,00	0,00	0,00	0,00
Jl VIII. Proiecte cu finanțare din Fonduri externe rambursabile (FEN) postaderare	56	0,00	0,00	0,00	0,00	0,00	0,00	0,00	0,00
Jl IX. Asistență socială	57	0,00	0,00	0,00	0,00	0,00	0,00	0,00	0,00
Jl X. Alte cheltuieli	59	0,00	0,00	0,00	0,00	0,00	0,00	0,00	0,00
Jl XI. Active nefinanciare	71	0,00	0,00	0,00	0,00	0,00	0,00	0,00	0,00
Jl XII. Active financiare	72	0,00	0,00	0,00	0,00	0,00	0,00	0,00	0,00
Jl XV. Împrumuturi	80	0,00	0,00	0,00	0,00	0,00	0,00	0,00	0,00
Jl XVI. Rambursări de credite	81	0,00	0,00	0,00	0,00	0,00	0,00	0,00	0,00
Jl XVII. Plăți efectuate în anii precedenți și recuperate în anul ent	85	0,00	0,00	0,00	0,00	0,00	0,00	0,00	0,00
Secția Județeană de Evidența Persoanelor al Județului	54.02.10	714,00	0,00	0,00	714,00	194,00	185,00	175,00	160,00
ghita									
ul I. Cheltuieli de personal	10	0,00	0,00	0,00	0,00	0,00	0,00	0,00	0,00
ul II. Bunuri și servicii	20	0,00	0,00	0,00	0,00	0,00	0,00	0,00	0,00
ul III. Dobânzi	30	0,00	0,00	0,00	0,00	0,00	0,00	0,00	0,00
ul IV. Subvenții	40	0,00	0,00	0,00	0,00	0,00	0,00	0,00	0,00
ul V. Fonduri de rezervă	50	0,00	0,00	0,00	0,00	0,00	0,00	0,00	0,00
ul VI. Transferuri între unități ale administrației	51	714,00	0,00	0,00	714,00	194,00	185,00	175,00	160,00
ul VII. Alte transferuri	55	0,00	0,00	0,00	0,00	0,00	0,00	0,00	0,00
ul VIII. Proiecte cu finanțare din Fonduri externe rambursabile (FEN) postaderare	56	0,00	0,00	0,00	0,00	0,00	0,00	0,00	0,00
ul IX. Asistență socială	57	0,00	0,00	0,00	0,00	0,00	0,00	0,00	0,00
ul X. Alte cheltuieli	59	0,00	0,00	0,00	0,00	0,00	0,00	0,00	0,00
ul XII. Active nefinanciare	71	0,00	0,00	0,00	0,00	0,00	0,00	0,00	0,00
ul XIII. Active financiare	72	0,00	0,00	0,00	0,00	0,00	0,00	0,00	0,00
ul XV. Împrumuturi	80	0,00	0,00	0,00	0,00	0,00	0,00	0,00	0,00
ul XVI. Rambursări de credite	81	0,00	0,00	0,00	0,00	0,00	0,00	0,00	0,00

Nr. crt.	DENUMIREA INDICATORILOR	Cod indicator	PREVEDERI ANUALE		Program rectificat	TRIM.I	TRIM.II	TRIM.III	TRIM.IV
			Program 2011	din care credite bugetare destinate stingerii plăților restante					
	Titlul XVII. Plăți efectuate în anii precedenți și recuperate în anul curent	85	0,00	0,00	0,00	0,00	0,00	0,00	0,00
2.3	Alte servicii publice generale	54.02.50	982,30	0,00	982,30	274,00	306,10	224,90	177,30
	Titlul I. Cheltuieli de personal	10	370,40	0,00	370,40	93,70	94,90	93,60	88,20
	Titlul II. Bunuri și servicii	20	611,90	0,00	611,90	180,30	211,20	131,30	89,10
	Titlul III. Dobânzi	30	0,00	0,00	0,00	0,00	0,00	0,00	0,00
	Titlul IV. Subvenții	40	0,00	0,00	0,00	0,00	0,00	0,00	0,00
	Titlul V. Fonduri de rezervă	50	0,00	0,00	0,00	0,00	0,00	0,00	0,00
	Titlul VI. Transferuri între unități ale administrației	51	0,00	0,00	0,00	0,00	0,00	0,00	0,00
	Titlul VII. Alte transferuri	55	0,00	0,00	0,00	0,00	0,00	0,00	0,00
	Titlul VIII. Proiecte cu finanțare din Fonduri externe nerambursabile (FEN) postaderare	56	0,00	0,00	0,00	0,00	0,00	0,00	0,00
	Titlul IX. Asistență socială	57	0,00	0,00	0,00	0,00	0,00	0,00	0,00
	Titlul X. Alte cheltuieli	59	0,00	0,00	0,00	0,00	0,00	0,00	0,00
	Titlul XII. Active nefinanciare	71	0,00	0,00	0,00	0,00	0,00	0,00	0,00
	Titlul XIII. Active financiare	72	0,00	0,00	0,00	0,00	0,00	0,00	0,00
	Titlul XV. Împrumuturi	80	0,00	0,00	0,00	0,00	0,00	0,00	0,00
	Titlul XVI. Rambursări de credite	81	0,00	0,00	0,00	0,00	0,00	0,00	0,00
	Titlul XVII. Plăți efectuate în anii precedenți și recuperate în anul curent	85	0,00	0,00	0,00	0,00	0,00	0,00	0,00
2.3.1	Serviciul Public Salvamont	54.02.50	540,00	0,00	540,00	133,00	160,00	146,00	101,00
	Titlul I. Cheltuieli de personal	10	258,00	0,00	258,00	65,00	66,00	65,00	62,00
	Titlul II. Bunuri și servicii	20	282,00	0,00	282,00	68,00	94,00	81,00	39,00
	Titlul III. Dobânzi	30	0,00	0,00	0,00	0,00	0,00	0,00	0,00
	Titlul IV. Subvenții	40	0,00	0,00	0,00	0,00	0,00	0,00	0,00
	Titlul V. Fonduri de rezervă	50	0,00	0,00	0,00	0,00	0,00	0,00	0,00
	Titlul VI. Transferuri între unități ale administrației	51	0,00	0,00	0,00	0,00	0,00	0,00	0,00
	Titlul VII. Alte transferuri	55	0,00	0,00	0,00	0,00	0,00	0,00	0,00
	Titlul VIII. Proiecte cu finanțare din Fonduri externe nerambursabile (FEN) postaderare	56	0,00	0,00	0,00	0,00	0,00	0,00	0,00
	Titlul IX. Asistență socială	57	0,00	0,00	0,00	0,00	0,00	0,00	0,00
	Titlul X. Alte cheltuieli	59	0,00	0,00	0,00	0,00	0,00	0,00	0,00
	Titlul XII. Active nefinanciare	71	0,00	0,00	0,00	0,00	0,00	0,00	0,00

DENUMIREA INDICATORILOR	Cod indicator	PREVEDERI ANUALE		Influență	Program rectificat	TRIM.I	TRIM.II	TRIM.III	TRIM.IV
		Program 2011	din care credite bugetare destinate stingerii plăților restante						
ul XIII. Active financiare	72	0,00	0,00	0,00	0,00	0,00	0,00	0,00	0,00
ul XV. Împrumuturi	80	0,00	0,00	0,00	0,00	0,00	0,00	0,00	0,00
ul XVI. Rambursări de credite	81	0,00	0,00	0,00	0,00	0,00	0,00	0,00	0,00
ul XVII. Plăți efectuate în anii precedenți și recuperate în anul prezent	85	0,00	0,00	0,00	0,00	0,00	0,00	0,00	0,00
viciniul Public de Management Energetic Harghita	54.02.50	442,30	0,00	0,00	442,30	141,00	146,10	78,90	76,30
ul I. Cheltuieli de personal	10	112,40	0,00	0,00	112,40	28,70	28,90	28,60	26,20
ul II. Bunuri și servicii	20	329,90	0,00	0,00	329,90	112,30	117,20	50,30	50,10
ul III. Dobânzi	30	0,00	0,00	0,00	0,00	0,00	0,00	0,00	0,00
ul IV. Subvenții	40	0,00	0,00	0,00	0,00	0,00	0,00	0,00	0,00
ul V. Fonduri de rezervă	50	0,00	0,00	0,00	0,00	0,00	0,00	0,00	0,00
ul VI. Transferuri între unități ale administrației	51	0,00	0,00	0,00	0,00	0,00	0,00	0,00	0,00
ul VII. Alte transferuri	55	0,00	0,00	0,00	0,00	0,00	0,00	0,00	0,00
ul VIII. Proiecte cu finanțare din Fonduri externe rambursabile (FEM) postaderare	56	0,00	0,00	0,00	0,00	0,00	0,00	0,00	0,00
ul IX. Asistență socială	57	0,00	0,00	0,00	0,00	0,00	0,00	0,00	0,00
ul X. Alte cheltuieli	59	0,00	0,00	0,00	0,00	0,00	0,00	0,00	0,00
ul XII. Active nefinanciare	71	0,00	0,00	0,00	0,00	0,00	0,00	0,00	0,00
ul XIII. Active financiare	72	0,00	0,00	0,00	0,00	0,00	0,00	0,00	0,00
ul XV. Împrumuturi	80	0,00	0,00	0,00	0,00	0,00	0,00	0,00	0,00
ul XVI. Rambursări de credite	81	0,00	0,00	0,00	0,00	0,00	0,00	0,00	0,00
ul XVII. Plăți efectuate în anii precedenți și recuperate în anul prezent	85	0,00	0,00	0,00	0,00	0,00	0,00	0,00	0,00
ANZAȚII PRIVIND DATORIA PUBLICĂ ȘI ÎMPRUMUTURI	55.02	2.518,00	0,00	0,00	2.518,00	636,00	640,00	630,00	612,00
ul I. Cheltuieli de personal	10	0,00	0,00	0,00	0,00	0,00	0,00	0,00	0,00
ul II. Bunuri și servicii	20	0,00	0,00	0,00	0,00	0,00	0,00	0,00	0,00
ul III. Dobânzi	30	2.518,00	0,00	0,00	2.518,00	636,00	640,00	630,00	612,00
ul IV. Subvenții	40	0,00	0,00	0,00	0,00	0,00	0,00	0,00	0,00
ul V. Fonduri de rezervă	50	0,00	0,00	0,00	0,00	0,00	0,00	0,00	0,00
ul VI. Transferuri între unități ale administrației	51	0,00	0,00	0,00	0,00	0,00	0,00	0,00	0,00
ul VII. Alte transferuri	55	0,00	0,00	0,00	0,00	0,00	0,00	0,00	0,00

Nr. crt.	DENUMIREA INDICATORILOR	Cod indicator	PREVEDERI ANUALE		Influență	Program rectificat	TRIM.I	TRIM.II	TRIM.III	TRIM.IV
			Program 2011	din care credite bugetare destinate stingerii plăților restante						
	Titlul VIII. Proiecte cu finanțare din Fonduri externe nerambursabile (FEN) postaderare	56	0,00	0,00	0,00	0,00	0,00	0,00	0,00	0,00
	Titlul IX. Asistență socială	57	0,00	0,00	0,00	0,00	0,00	0,00	0,00	0,00
	Titlul X. Alte cheltuieli	59	0,00	0,00	0,00	0,00	0,00	0,00	0,00	0,00
	Titlul XII. Active nefinanciare	71	0,00	0,00	0,00	0,00	0,00	0,00	0,00	0,00
	Titlul XIII. Active financiare	72	0,00	0,00	0,00	0,00	0,00	0,00	0,00	0,00
	Titlul XV. Împrumuturi	80	0,00	0,00	0,00	0,00	0,00	0,00	0,00	0,00
	Titlul XVI. Rambursări de credite	81	0,00	0,00	0,00	0,00	0,00	0,00	0,00	0,00
	Titlul XVII. Plăți efectuate în anii precedenți și recuperate în anul curent	85	0,00	0,00	0,00	0,00	0,00	0,00	0,00	0,00
4	TRANSFERURI CU CARACTER GENERAL ÎN TRE DIFERITE NIVELE ALE ADMINISTRAȚIEI	56.02	50,00	0,00	0,00	50,00	0,00	10,00	10,00	30,00
	Titlul I. Cheltuieli de personal	10	0,00	0,00	0,00	0,00	0,00	0,00	0,00	0,00
	Titlul II. Bunuri și servicii	20	0,00	0,00	0,00	0,00	0,00	0,00	0,00	0,00
	Titlul III. Dobânzi	30	0,00	0,00	0,00	0,00	0,00	0,00	0,00	0,00
	Titlul IV. Subvenții	40	0,00	0,00	0,00	0,00	0,00	0,00	0,00	0,00
	Titlul V. Fonduri de rezervă	50	0,00	0,00	0,00	0,00	0,00	0,00	0,00	0,00
	Titlul VI. Transferuri între unități ale administrației	51	50,00	0,00	0,00	50,00	0,00	10,00	10,00	30,00
	Titlul VII. Alte transferuri	55	0,00	0,00	0,00	0,00	0,00	0,00	0,00	0,00
	Titlul VIII. Proiecte cu finanțare din Fonduri externe nerambursabile (FEN) postaderare	56	0,00	0,00	0,00	0,00	0,00	0,00	0,00	0,00
	Titlul IX. Asistență socială	57	0,00	0,00	0,00	0,00	0,00	0,00	0,00	0,00
	Titlul X. Alte cheltuieli	59	0,00	0,00	0,00	0,00	0,00	0,00	0,00	0,00
	Titlul XII. Active nefinanciare	71	0,00	0,00	0,00	0,00	0,00	0,00	0,00	0,00
	Titlul XIII. Active financiare	72	0,00	0,00	0,00	0,00	0,00	0,00	0,00	0,00
	Titlul XV. Împrumuturi	80	0,00	0,00	0,00	0,00	0,00	0,00	0,00	0,00
	Titlul XVI. Rambursări de credite	81	0,00	0,00	0,00	0,00	0,00	0,00	0,00	0,00
	Titlul XVII. Plăți efectuate în anii precedenți și recuperate în anul curent	85	0,00	0,00	0,00	0,00	0,00	0,00	0,00	0,00
4.1	Transferuri din bugetul consiliului județean pentru finanțarea centrelor pentru protecția copilului - Centru de zi și Centru de primire în regim de urgență Bălan	56.02.06	50,00	0,00	0,00	50,00	0,00	10,00	10,00	30,00
	Titlul I. Cheltuieli de personal	10	0,00	0,00	0,00	0,00	0,00	0,00	0,00	0,00

DENUMIREA INDICATORILOR	Cod indicator	PREVEDERI ANUALE		Influență	Program rectificat	TRIM.I	TRIM.II	TRIM.III	TRIM.IV
		Program 2011	din care credite bugetare destinate stingerii plășilor restante						
lul II. Bunuri și servicii	20	0,00	0,00	0,00	0,00	0,00	0,00	0,00	0,00
lul III. Dobânzi	30	0,00	0,00	0,00	0,00	0,00	0,00	0,00	0,00
lul IV. Subvenții	40	0,00	0,00	0,00	0,00	0,00	0,00	0,00	0,00
lul V. Fonduri de rezervă	50	0,00	0,00	0,00	0,00	0,00	0,00	0,00	0,00
lul VI. Transferuri între unități ale administrației	51	50,00	0,00	0,00	50,00	0,00	10,00	10,00	30,00
lul VII. Alte transferuri	55	0,00	0,00	0,00	0,00	0,00	0,00	0,00	0,00
lul VIII. Proiecte cu finanțare din Fonduri externe rambursabile (FEN) postaderare	56	0,00	0,00	0,00	0,00	0,00	0,00	0,00	0,00
lul IX. Asistență socială	57	0,00	0,00	0,00	0,00	0,00	0,00	0,00	0,00
lul X. Alte cheltuieli	59	0,00	0,00	0,00	0,00	0,00	0,00	0,00	0,00
lul XII. Active nefinanciare	71	0,00	0,00	0,00	0,00	0,00	0,00	0,00	0,00
lul XIII. Active financiare	72	0,00	0,00	0,00	0,00	0,00	0,00	0,00	0,00
lul XV. Împrumuturi	80	0,00	0,00	0,00	0,00	0,00	0,00	0,00	0,00
lul XVI. Rambursări de credite	81	0,00	0,00	0,00	0,00	0,00	0,00	0,00	0,00
lul XVII. Plăți efectuate în anii precedenți și recuperate în anul rent	85	0,00	0,00	0,00	0,00	0,00	0,00	0,00	0,00
Arteta a II-a APĂRARE, ORDINE PUBLICĂ ȘI SIGURANȚA NAȚIONALĂ	59.02	344,10	0,00	-30,00	314,10	111,25	95,99	61,41	45,45
APĂRARE	60.02	175,00	0,00	0,00	175,00	63,00	46,44	32,86	32,70
lul I. Cheltuieli de personal	10	0,00	0,00	0,00	0,00	0,00	0,00	0,00	0,00
lul II. Bunuri și servicii	20	175,00	0,00	0,00	175,00	63,00	46,44	32,86	32,70
lul III. Dobânzi	30	0,00	0,00	0,00	0,00	0,00	0,00	0,00	0,00
lul IV. Subvenții	40	0,00	0,00	0,00	0,00	0,00	0,00	0,00	0,00
lul V. Fonduri de rezervă	50	0,00	0,00	0,00	0,00	0,00	0,00	0,00	0,00
lul VI. Transferuri între unități ale administrației	51	0,00	0,00	0,00	0,00	0,00	0,00	0,00	0,00
lul VII. Alte transferuri	55	0,00	0,00	0,00	0,00	0,00	0,00	0,00	0,00
lul VIII. Proiecte cu finanțare din Fonduri externe rambursabile (FEN) postaderare	56	0,00	0,00	0,00	0,00	0,00	0,00	0,00	0,00
lul IX. Asistență socială	57	0,00	0,00	0,00	0,00	0,00	0,00	0,00	0,00
lul X. Alte cheltuieli	59	0,00	0,00	0,00	0,00	0,00	0,00	0,00	0,00
lul XII. Active nefinanciare	71	0,00	0,00	0,00	0,00	0,00	0,00	0,00	0,00
lul XIII. Active financiare	72	0,00	0,00	0,00	0,00	0,00	0,00	0,00	0,00
lul XV. Împrumuturi	80	0,00	0,00	0,00	0,00	0,00	0,00	0,00	0,00

Nr. crt.	DENUMIREA INDICATORILOR	Cod indicator	PREVEDERI ANUALE		Influență	Program rectificat	TRIM.I	TRIM.II	TRIM.III	TRIM.IV
			Program 2011	din care credite bugetare destinate stingerii plăților restante						
	Titlul XVI. Rambursări de credite	81	0,00	0,00	0,00	0,00	0,00	0,00	0,00	0,00
	Titlul XVII. Plăți efectuate în anii precedenți și recuperate în anul curent	85	0,00	0,00	0,00	0,00	0,00	0,00	0,00	0,00
1.1.	Apărare națională - Centrul Militar Județean Harghita	60.02.02	175,00	0,00	0,00	175,00	63,00	46,44	32,86	32,70
	Titlul I. Cheltuieli de personal	10	0,00	0,00	0,00	0,00	0,00	0,00	0,00	0,00
	Titlul II. Bunuri și servicii	20	175,00	0,00	0,00	175,00	63,00	46,44	32,86	32,70
	Titlul III. Dobânzi	30	0,00	0,00	0,00	0,00	0,00	0,00	0,00	0,00
	Titlul IV. Subvenții	40	0,00	0,00	0,00	0,00	0,00	0,00	0,00	0,00
	Titlul V. Fonduri de rezervă	50	0,00	0,00	0,00	0,00	0,00	0,00	0,00	0,00
	Titlul VI. Transferuri între unități ale administrației	51	0,00	0,00	0,00	0,00	0,00	0,00	0,00	0,00
	Titlul VII. Alte transferuri	55	0,00	0,00	0,00	0,00	0,00	0,00	0,00	0,00
	Titlul VIII. Proiecte cu finanțare din Fonduri externe nerambursabile (FEN) postaderare	56	0,00	0,00	0,00	0,00	0,00	0,00	0,00	0,00
	Titlul IX. Asistență socială	57	0,00	0,00	0,00	0,00	0,00	0,00	0,00	0,00
	Titlul X. Alte cheltuieli	59	0,00	0,00	0,00	0,00	0,00	0,00	0,00	0,00
	Titlul XII. Active nefinanciare	71	0,00	0,00	0,00	0,00	0,00	0,00	0,00	0,00
	Titlul XIII. Active financiare	72	0,00	0,00	0,00	0,00	0,00	0,00	0,00	0,00
	Titlul XV. Împrumuturi	80	0,00	0,00	0,00	0,00	0,00	0,00	0,00	0,00
	Titlul XVI. Rambursări de credite	81	0,00	0,00	0,00	0,00	0,00	0,00	0,00	0,00
	Titlul XVII. Plăți efectuate în anii precedenți și recuperate în anul curent	85	0,00	0,00	0,00	0,00	0,00	0,00	0,00	0,00
2	ORDINE PUBLICĂ ȘI SIGURANȚA NAȚIONALĂ	61.02	169,10	0,00	-30,00	139,10	48,25	49,55	28,55	12,75
	Titlul I. Cheltuieli de personal	10	7,50	0,00	-7,50	0,00	2,00	2,00	2,00	-6,00
	Titlul II. Bunuri și servicii	20	161,60	0,00	-22,50	139,10	46,25	47,55	26,55	18,75
	Titlul III. Dobânzi	30	0,00	0,00	0,00	0,00	0,00	0,00	0,00	0,00
	Titlul IV. Subvenții	40	0,00	0,00	0,00	0,00	0,00	0,00	0,00	0,00
	Titlul V. Fonduri de rezervă	50	0,00	0,00	0,00	0,00	0,00	0,00	0,00	0,00
	Titlul VI. Transferuri între unități ale administrației	51	0,00	0,00	0,00	0,00	0,00	0,00	0,00	0,00
	Titlul VII. Alte transferuri	55	0,00	0,00	0,00	0,00	0,00	0,00	0,00	0,00
	Titlul VIII. Proiecte cu finanțare din Fonduri externe nerambursabile (FEN) postaderare	56	0,00	0,00	0,00	0,00	0,00	0,00	0,00	0,00
	Titlul IX. Asistență socială	57	0,00	0,00	0,00	0,00	0,00	0,00	0,00	0,00
	Titlul X. Alte cheltuieli	59	0,00	0,00	0,00	0,00	0,00	0,00	0,00	0,00

DENUMIREA INDICATORILOR	Cod indicator	PREVEDERI ANUALE		Influență	Program rectificat	TRIM.I	TRIM.II	TRIM.III	TRIM.IV
		Program 2011	din care credite bugetare destinate stingerii plăților restante						
titlul XII. Active nefinanciare	71	0,00	0,00	0,00	0,00	0,00	0,00	0,00	0,00
titlul XIII. Active financiare	72	0,00	0,00	0,00	0,00	0,00	0,00	0,00	0,00
titlul XV. Împrumuturi	80	0,00	0,00	0,00	0,00	0,00	0,00	0,00	0,00
titlul XVI. Rambursări de credite	81	0,00	0,00	0,00	0,00	0,00	0,00	0,00	0,00
titlul XVII. Plăți efectuate în anii precedenți și recuperate în anul rent	85	0,00	0,00	0,00	0,00	0,00	0,00	0,00	0,00
Protecția civilă și servicii contra incendiilor - Inspectoratul pentru Situații de Urgență „Oltul” al Județului Harghita	61.02.05	119,10	0,00	0,00	119,10	35,50	36,80	15,80	31,00
titlul I. Cheltuieli de personal	10	0,00	0,00	0,00	0,00	0,00	0,00	0,00	0,00
titlul II. Bunuri și servicii	20	119,10	0,00	0,00	119,10	35,50	36,80	15,80	31,00
titlul III. Dobânzi	30	0,00	0,00	0,00	0,00	0,00	0,00	0,00	0,00
titlul IV. Subvenții	40	0,00	0,00	0,00	0,00	0,00	0,00	0,00	0,00
titlul V. Fonduri de rezervă	50	0,00	0,00	0,00	0,00	0,00	0,00	0,00	0,00
titlul VI. Transferuri între unități ale administrației	51	0,00	0,00	0,00	0,00	0,00	0,00	0,00	0,00
titlul VII. Alte transferuri	55	0,00	0,00	0,00	0,00	0,00	0,00	0,00	0,00
titlul VIII. Proiecte cu finanțare din Fonduri externe nerambursabile (FEN) postaderare	56	0,00	0,00	0,00	0,00	0,00	0,00	0,00	0,00
titlul IX. Asistență socială	57	0,00	0,00	0,00	0,00	0,00	0,00	0,00	0,00
titlul X. Alte cheltuieli	59	0,00	0,00	0,00	0,00	0,00	0,00	0,00	0,00
titlul XII. Active nefinanciare	71	0,00	0,00	0,00	0,00	0,00	0,00	0,00	0,00
titlul XIII. Active financiare	72	0,00	0,00	0,00	0,00	0,00	0,00	0,00	0,00
titlul XV. Împrumuturi	80	0,00	0,00	0,00	0,00	0,00	0,00	0,00	0,00
titlul XVI. Rambursări de credite	81	0,00	0,00	0,00	0,00	0,00	0,00	0,00	0,00
titlul XVII. Plăți efectuate în anii precedenți și recuperate în anul rent	85	0,00	0,00	0,00	0,00	0,00	0,00	0,00	0,00
Protecția civilă și servicii contra incendiilor - Programe conform Anexa	61.02.05	50,00	0,00	-30,00	20,00	12,75	12,75	12,75	-18,25
titlul I. Cheltuieli de personal	10	7,50	0,00	-7,50	0,00	2,00	2,00	2,00	-6,00
titlul II. Bunuri și servicii	20	42,50	0,00	-22,50	20,00	10,75	10,75	10,75	-12,25
titlul III. Dobânzi	30	0,00	0,00	0,00	0,00	0,00	0,00	0,00	0,00
titlul IV. Subvenții	40	0,00	0,00	0,00	0,00	0,00	0,00	0,00	0,00
titlul V. Fonduri de rezervă	50	0,00	0,00	0,00	0,00	0,00	0,00	0,00	0,00

Nr. crt.	DENUMIREA INDICATORILOR	Cod Indicator	PREVEDERI ANUALE		Influență	Program rectificat	TRIM.I	TRIM.II	TRIM.III	TRIM.IV
			Program 2011	din care credite bugetare destinate stingerii plăților restante						
	Titlul VI. Transferuri între unități ale administrației	51	0,00	0,00	0,00	0,00	0,00	0,00	0,00	0,00
	Titlul VII. Alte transferuri	55	0,00	0,00	0,00	0,00	0,00	0,00	0,00	0,00
	Titlul VIII. Proiecte cu finanțare din Fonduri externe nerambursabile (FEN) postaderare	56	0,00	0,00	0,00	0,00	0,00	0,00	0,00	0,00
	Titlul IX. Asistență socială	57	0,00	0,00	0,00	0,00	0,00	0,00	0,00	0,00
	Titlul X. Alte cheltuieli	59	0,00	0,00	0,00	0,00	0,00	0,00	0,00	0,00
	Titlul XII. Active nefinanciare	71	0,00	0,00	0,00	0,00	0,00	0,00	0,00	0,00
	Titlul XIII. Active financiare	72	0,00	0,00	0,00	0,00	0,00	0,00	0,00	0,00
	Titlul XV. Împrumuturi	80	0,00	0,00	0,00	0,00	0,00	0,00	0,00	0,00
	Titlul XVI. Rambursări de credite	81	0,00	0,00	0,00	0,00	0,00	0,00	0,00	0,00
	Titlul XVII. Plăți efectuate în anii precedenți și recuperate în anul curent	85	0,00	0,00	0,00	0,00	0,00	0,00	0,00	0,00
III.	Partea a III-a CHELTUIELI SOCIAL CULTURALE	64.02	58.445,30	0,00	480,65	58.925,95	14.168,70	16.119,15	16.077,82	12.560,28
1	ÎNĂȚĂMĂNT	65.02	3.233,90	0,00	0,20	3.234,10	737,55	878,55	996,42	621,58
	Titlul I. Cheltuieli de personal	10	2.778,90	0,00	-20,00	2.758,90	622,45	705,65	888,45	542,35
	Titlul II. Bunuri și servicii	20	383,30	0,00	20,20	403,50	99,10	111,90	91,97	100,53
	Titlul III. Dobânzi	30	0,00	0,00	0,00	0,00	0,00	0,00	0,00	0,00
	Titlul IV. Subvenții	40	0,00	0,00	0,00	0,00	0,00	0,00	0,00	0,00
	Titlul V. Fonduri de rezervă	50	0,00	0,00	0,00	0,00	0,00	0,00	0,00	0,00
	Titlul VI. Transferuri între unități ale administrației	51	45,00	0,00	0,00	45,00	0,00	45,00	0,00	0,00
	Titlul VII. Alte transferuri	55	0,00	0,00	0,00	0,00	0,00	0,00	0,00	0,00
	Titlul VIII. Proiecte cu finanțare din Fonduri externe nerambursabile (FEN) postaderare	56	0,00	0,00	0,00	0,00	0,00	0,00	0,00	0,00
	Titlul IX. Asistență socială	57	26,70	0,00	0,00	26,70	16,00	16,00	16,00	-21,30
	Titlul X. Alte cheltuieli	59	0,00	0,00	0,00	0,00	0,00	0,00	0,00	0,00
	Titlul XII. Active nefinanciare	71	0,00	0,00	0,00	0,00	0,00	0,00	0,00	0,00
	Titlul XIII. Active financiare	72	0,00	0,00	0,00	0,00	0,00	0,00	0,00	0,00
	Titlul XV. Împrumuturi	80	0,00	0,00	0,00	0,00	0,00	0,00	0,00	0,00
	Titlul XVI. Rambursări de credite	81	0,00	0,00	0,00	0,00	0,00	0,00	0,00	0,00
	Titlul XVII. Plăți efectuate în anii precedenți și recuperate în anul curent	85	0,00	0,00	0,00	0,00	0,00	0,00	0,00	0,00
1.1	Învățământ preșcolar și primar	65.02.03	26,70	0,00	0,00	26,70	16,00	16,00	16,00	-21,30
	Titlul I. Cheltuieli de personal	10	0,00	0,00	0,00	0,00	0,00	0,00	0,00	0,00

DENUMIREA INDICATORILOR	Cod indicator	PREVEDERI ANUALE		Influență	Program rectificat	TRIM.I	TRIM.II	TRIM.III	TRIM.IV
		Program 2011	din care credite bugetare destinate stingerii plăților restante						
II. Bunuri și servicii	20	0,00	0,00	0,00	0,00	0,00	0,00	0,00	0,00
III. Dobânzi	30	0,00	0,00	0,00	0,00	0,00	0,00	0,00	0,00
IV. Subvenții	40	0,00	0,00	0,00	0,00	0,00	0,00	0,00	0,00
V. Fonduri de rezervă	50	0,00	0,00	0,00	0,00	0,00	0,00	0,00	0,00
VI. Transferuri între unități ale administrației	51	0,00	0,00	0,00	0,00	0,00	0,00	0,00	0,00
VII. Alte transferuri	55	0,00	0,00	0,00	0,00	0,00	0,00	0,00	0,00
VIII. Proiecte cu finanțare din Fonduri externe ambursabile (FEN) postaderare	56	0,00	0,00	0,00	0,00	0,00	0,00	0,00	0,00
IX. Asistență socială	57	26,70	0,00	0,00	26,70	16,00	16,00	16,00	-21,30
X. Alte cheltuieli	59	0,00	0,00	0,00	0,00	0,00	0,00	0,00	0,00
XI. Active nefinanciare	71	0,00	0,00	0,00	0,00	0,00	0,00	0,00	0,00
XIII. Active financiare	72	0,00	0,00	0,00	0,00	0,00	0,00	0,00	0,00
XV. Împrumuturi	80	0,00	0,00	0,00	0,00	0,00	0,00	0,00	0,00
XVI. Rambursări de credite	81	0,00	0,00	0,00	0,00	0,00	0,00	0,00	0,00
XVII. Plăți efectuate în anii precedenți și recuperate în anul prezent	85	0,00	0,00	0,00	0,00	0,00	0,00	0,00	0,00
IX. Asistență socială	65.02.03.01	0,00	0,00	0,00	0,00	0,00	0,00	0,00	0,00
XIII. Active financiare	65.02.03.02	26,70	0,00	0,00	26,70	16,00	16,00	16,00	-21,30
I. Cheltuieli de personal	10	0,00	0,00	0,00	0,00	0,00	0,00	0,00	0,00
II. Bunuri și servicii	20	0,00	0,00	0,00	0,00	0,00	0,00	0,00	0,00
III. Dobânzi	30	0,00	0,00	0,00	0,00	0,00	0,00	0,00	0,00
IV. Subvenții	40	0,00	0,00	0,00	0,00	0,00	0,00	0,00	0,00
V. Fonduri de rezervă	50	0,00	0,00	0,00	0,00	0,00	0,00	0,00	0,00
VI. Transferuri între unități ale administrației	51	0,00	0,00	0,00	0,00	0,00	0,00	0,00	0,00
VII. Alte transferuri	55	0,00	0,00	0,00	0,00	0,00	0,00	0,00	0,00
VIII. Proiecte cu finanțare din Fonduri externe ambursabile (FEN) postaderare	56	0,00	0,00	0,00	0,00	0,00	0,00	0,00	0,00
IX. Asistență socială	57	26,70	0,00	0,00	26,70	16,00	16,00	16,00	-21,30
X. Alte cheltuieli	59	0,00	0,00	0,00	0,00	0,00	0,00	0,00	0,00
XI. Active nefinanciare	71	0,00	0,00	0,00	0,00	0,00	0,00	0,00	0,00
XIII. Active financiare	72	0,00	0,00	0,00	0,00	0,00	0,00	0,00	0,00
XV. Împrumuturi	80	0,00	0,00	0,00	0,00	0,00	0,00	0,00	0,00
XVI. Rambursări de credite	81	0,00	0,00	0,00	0,00	0,00	0,00	0,00	0,00

DENUMIREA INDICATORILOR	Cod indicator	PREVEDERI ANUALE		Influență	Program rectificat	TRIM.I	TRIM.II	TRIM.III	TRIM.IV
		Program 2011	din care credite bugetare destinate stingerii plăților restante						
Titlul XVII. Plăți efectuate în anii precedenți și recuperate în anul curent	85	0,00	0,00	0,00	0,00	0,00	0,00	0,00	0,00
Învățământ nedefinitibil prin nivel	65.02.07	3.080,30	0,00	0,00	3.080,30	689,15	781,55	966,92	642,68
Titlul I. Cheltuieli de personal	10	2.772,00	0,00	-15,00	2.757,00	622,45	700,15	887,05	547,35
Titlul II. Bunuri și servicii	20	308,30	0,00	15,00	323,30	66,70	81,40	79,87	95,33
Titlul III. Dobânzi	30	0,00	0,00	0,00	0,00	0,00	0,00	0,00	0,00
Titlul IV. Subvenții	40	0,00	0,00	0,00	0,00	0,00	0,00	0,00	0,00
Titlul V. Fonduri de rezervă	50	0,00	0,00	0,00	0,00	0,00	0,00	0,00	0,00
Titlul VI. Transferuri între unități ale administrației	51	0,00	0,00	0,00	0,00	0,00	0,00	0,00	0,00
Titlul VII. Alte transferuri	55	0,00	0,00	0,00	0,00	0,00	0,00	0,00	0,00
Titlul VIII. Proiecte cu finanțare din Fonduri externe nerambursabile (FEN) postaderare	56	0,00	0,00	0,00	0,00	0,00	0,00	0,00	0,00
Titlul IX. Asistență socială	57	0,00	0,00	0,00	0,00	0,00	0,00	0,00	0,00
Titlul X. Alte cheltuieli	59	0,00	0,00	0,00	0,00	0,00	0,00	0,00	0,00
Titlul XII. Active nefinanciare	71	0,00	0,00	0,00	0,00	0,00	0,00	0,00	0,00
Titlul XIII. Active financiare	72	0,00	0,00	0,00	0,00	0,00	0,00	0,00	0,00
Titlul XV. Împrumuturi	80	0,00	0,00	0,00	0,00	0,00	0,00	0,00	0,00
Titlul XVI. Rambursări de credite	81	0,00	0,00	0,00	0,00	0,00	0,00	0,00	0,00
Titlul XVII. Plăți efectuate în anii precedenți și recuperate în anul curent	85	0,00	0,00	0,00	0,00	0,00	0,00	0,00	0,00
Învățământ special	65.02.07.04	3.080,30	0,00	0,00	3.080,30	689,15	781,55	966,92	642,68
Titlul I. Cheltuieli de personal	10	2.772,00	0,00	-15,00	2.757,00	622,45	700,15	887,05	547,35
Titlul II. Bunuri și servicii	20	308,30	0,00	15,00	323,30	66,70	81,40	79,87	95,33
Titlul III. Dobânzi	30	0,00	0,00	0,00	0,00	0,00	0,00	0,00	0,00
Titlul IV. Subvenții	40	0,00	0,00	0,00	0,00	0,00	0,00	0,00	0,00
Titlul V. Fonduri de rezervă	50	0,00	0,00	0,00	0,00	0,00	0,00	0,00	0,00
Titlul VI. Transferuri între unități ale administrației	51	0,00	0,00	0,00	0,00	0,00	0,00	0,00	0,00
Titlul VII. Alte transferuri	55	0,00	0,00	0,00	0,00	0,00	0,00	0,00	0,00
Titlul VIII. Proiecte cu finanțare din Fonduri externe nerambursabile (FEN) postaderare	56	0,00	0,00	0,00	0,00	0,00	0,00	0,00	0,00
Titlul IX. Asistență socială	57	0,00	0,00	0,00	0,00	0,00	0,00	0,00	0,00
Titlul X. Alte cheltuieli	59	0,00	0,00	0,00	0,00	0,00	0,00	0,00	0,00
Titlul XII. Active nefinanciare	71	0,00	0,00	0,00	0,00	0,00	0,00	0,00	0,00

DENUMIREA INDICATORILOR	Cod indicator	PREVEDERI ANUALE		Influență	Program rectificat	TRIM.I	TRIM.II	TRIM.III	TRIM.IV
		Program 2011	din care credite bugetare destinate stingerii plăților restante						
KIII. Active financiare	72	0,00	0,00	0,00	0,00	0,00	0,00	0,00	0,00
XV. Împrumuturi	80	0,00	0,00	0,00	0,00	0,00	0,00	0,00	0,00
XVI. Rambursări de credite	81	0,00	0,00	0,00	0,00	0,00	0,00	0,00	0,00
XVII. Plăți efectuate în anii precedenți și recuperate în anul	85	0,00	0,00	0,00	0,00	0,00	0,00	0,00	0,00
Închiriere imobil campus școlar									
specială Ocland	65.02.07.04	0,00	0,00	0,00	0,00	0,00	0,00	0,00	0,00
Cheltuieli de personal	65.02.07.04	963,00	0,00	0,00	963,00	238,00	259,00	275,00	191,00
. Bunuri și servicii	10	899,00	0,00	0,00	899,00	226,00	235,00	266,00	172,00
I. Dobânzi	20	64,00	0,00	0,00	64,00	12,00	24,00	9,00	19,00
I. Subvenții	30	0,00	0,00	0,00	0,00	0,00	0,00	0,00	0,00
I. Fonduri de rezervă	40	0,00	0,00	0,00	0,00	0,00	0,00	0,00	0,00
I. Transferuri între unități ale administrației	50	0,00	0,00	0,00	0,00	0,00	0,00	0,00	0,00
II. Alte transferuri	51	0,00	0,00	0,00	0,00	0,00	0,00	0,00	0,00
III. Proiecte cu finanțare din Fonduri externe	55	0,00	0,00	0,00	0,00	0,00	0,00	0,00	0,00
bursabile (FEN) postaderare	56	0,00	0,00	0,00	0,00	0,00	0,00	0,00	0,00
Asistență socială	57	0,00	0,00	0,00	0,00	0,00	0,00	0,00	0,00
Alte cheltuieli	59	0,00	0,00	0,00	0,00	0,00	0,00	0,00	0,00
I. Active nefinanciare	71	0,00	0,00	0,00	0,00	0,00	0,00	0,00	0,00
II. Active financiare	72	0,00	0,00	0,00	0,00	0,00	0,00	0,00	0,00
I. Împrumuturi	80	0,00	0,00	0,00	0,00	0,00	0,00	0,00	0,00
II. Rambursări de credite	81	0,00	0,00	0,00	0,00	0,00	0,00	0,00	0,00
II. Plăți efectuate în anii precedenți și recuperate în anul	85	0,00	0,00	0,00	0,00	0,00	0,00	0,00	0,00
pecială Bilbor									
Cheltuieli de personal	65.02.07.04	608,00	0,00	0,00	608,00	139,00	156,00	161,00	152,00
Bunuri și servicii	10	541,20	0,00	-15,00	526,20	128,00	143,00	144,00	111,20
Dobânzi	20	66,80	0,00	15,00	81,80	11,00	13,00	17,00	40,80
Subvenții	30	0,00	0,00	0,00	0,00	0,00	0,00	0,00	0,00
Fonduri de rezervă	40	0,00	0,00	0,00	0,00	0,00	0,00	0,00	0,00
Transferuri între unități ale administrației	50	0,00	0,00	0,00	0,00	0,00	0,00	0,00	0,00
Alte transferuri	51	0,00	0,00	0,00	0,00	0,00	0,00	0,00	0,00
	55	0,00	0,00	0,00	0,00	0,00	0,00	0,00	0,00

Nr. crt.	DENUMIREA INDICATORILOR	Cod indicator	PREVEDERI ANUALE		Program rectificat	TRIM.I	TRIM.II	TRIM.III	TRIM.IV
			Program 2011	din care credite bugetare destinate stingerii plășilor restante					
	Titlul VIII. Proiecte cu finanțare din Fonduri externe nerambursabile (FEN) postaderare	56	0,00	0,00	0,00	0,00	0,00	0,00	0,00
	Titlul IX. Asistență socială	57	0,00	0,00	0,00	0,00	0,00	0,00	0,00
	Titlul X. Alte cheltuieli	59	0,00	0,00	0,00	0,00	0,00	0,00	0,00
	Titlul XII. Active nefinanciare	71	0,00	0,00	0,00	0,00	0,00	0,00	0,00
	Titlul XIII. Active financiare	72	0,00	0,00	0,00	0,00	0,00	0,00	0,00
	Titlul XV. Împrumuturi	80	0,00	0,00	0,00	0,00	0,00	0,00	0,00
	Titlul XVI. Rambursări de credite	81	0,00	0,00	0,00	0,00	0,00	0,00	0,00
	Titlul XVII. Plăți efectuate în anii precedenți și recuperate în anul curent	85	0,00	0,00	0,00	0,00	0,00	0,00	0,00
1.2.5	Școala specială de arte și meserii Sfânta Ana Miercurea Ciuc	65.02.07.04	828,00	0,00	828,00	198,70	254,10	186,10	189,10
	Titlul I. Cheltuieli de personal	10	708,00	0,00	708,00	170,00	223,70	148,60	165,70
	Titlul II. Bunuri și servicii	20	120,00	0,00	120,00	28,70	30,40	37,50	23,40
	Titlul III. Dobânzi	30	0,00	0,00	0,00	0,00	0,00	0,00	0,00
	Titlul IV. Subvenții	40	0,00	0,00	0,00	0,00	0,00	0,00	0,00
	Titlul V. Fonduri de rezervă	50	0,00	0,00	0,00	0,00	0,00	0,00	0,00
	Titlul VI. Transferuri între unități ale administrației	51	0,00	0,00	0,00	0,00	0,00	0,00	0,00
	Titlul VII. Alte transferuri	55	0,00	0,00	0,00	0,00	0,00	0,00	0,00
	Titlul VIII. Proiecte cu finanțare din Fonduri externe nerambursabile (FEN) postaderare	56	0,00	0,00	0,00	0,00	0,00	0,00	0,00
	Titlul IX. Asistență socială	57	0,00	0,00	0,00	0,00	0,00	0,00	0,00
	Titlul X. Alte cheltuieli	59	0,00	0,00	0,00	0,00	0,00	0,00	0,00
	Titlul XII. Active nefinanciare	71	0,00	0,00	0,00	0,00	0,00	0,00	0,00
	Titlul XIII. Active financiare	72	0,00	0,00	0,00	0,00	0,00	0,00	0,00
	Titlul XV. Împrumuturi	80	0,00	0,00	0,00	0,00	0,00	0,00	0,00
	Titlul XVI. Rambursări de credite	81	0,00	0,00	0,00	0,00	0,00	0,00	0,00
	Titlul XVII. Plăți efectuate în anii precedenți și recuperate în anul curent	85	0,00	0,00	0,00	0,00	0,00	0,00	0,00
1.2.6	Centrul Județean de Resurse și de Asistență Educațională Harghita	65.02.07.04	681,30	0,00	681,30	113,45	112,45	344,82	98
	Titlul I. Cheltuieli de personal	10	623,80	0,00	623,80	98,45	98,45	328,45	12
	Titlul II. Bunuri și servicii	20	57,50	0,00	57,50	15,00	14,00	16,37	16,37

DENUMIREA INDICATORILOR	Cod indicator	PREVEDERI ANUALE		Influență	Program rectificat	TRIM.I	TRIM.II	TRIM.III	TRIM.IV
		Program 2011	din care credite bugetare destinate stingerii plăților restante						
ul III. Dobânzi	30	0,00	0,00	0,00	0,00	0,00	0,00	0,00	0,00
ul IV. Subvenții	40	0,00	0,00	0,00	0,00	0,00	0,00	0,00	0,00
ul V. Fonduri de rezervă	50	0,00	0,00	0,00	0,00	0,00	0,00	0,00	0,00
ul VI. Transferuri între unități ale administrației	51	0,00	0,00	0,00	0,00	0,00	0,00	0,00	0,00
ul VII. Alte transferuri	55	0,00	0,00	0,00	0,00	0,00	0,00	0,00	0,00
ul VIII. Proiecte cu finanțare din Fonduri externe rambursabile (FEN) postaderare	56	0,00	0,00	0,00	0,00	0,00	0,00	0,00	0,00
ul IX. Asistență socială	57	0,00	0,00	0,00	0,00	0,00	0,00	0,00	0,00
ul X. Alte cheltuieli	59	0,00	0,00	0,00	0,00	0,00	0,00	0,00	0,00
ul XII. Active nefinanciare	71	0,00	0,00	0,00	0,00	0,00	0,00	0,00	0,00
ul XIII. Active financiare	72	0,00	0,00	0,00	0,00	0,00	0,00	0,00	0,00
ul XV. Împrumuturi	80	0,00	0,00	0,00	0,00	0,00	0,00	0,00	0,00
ul XVI. Rambursări de credite	81	0,00	0,00	0,00	0,00	0,00	0,00	0,00	0,00
ul XVII. Plăți efectuate în anii precedenți și recuperate în anul prezent	85	0,00	0,00	0,00	0,00	0,00	0,00	0,00	0,00
Cheltuieli în domeniul învățământului	65.02.50	126,90	0,00	0,20	127,10	0,00	0,00	0,00	0,00
ul I. Cheltuieli de personal	10	6,90	0,00	-5,00	1,90	32,40	81,00	13,50	0,20
ul II. Bunuri și servicii	20	75,00	0,00	5,20	80,20	0,00	5,50	1,40	-5,00
ul III. Dobânzi	30	0,00	0,00	0,00	0,00	32,40	30,50	12,10	5,20
ul IV. Subvenții	40	0,00	0,00	0,00	0,00	0,00	0,00	0,00	0,00
ul V. Fonduri de rezervă	50	0,00	0,00	0,00	0,00	0,00	0,00	0,00	0,00
ul VI. Transferuri între unități ale administrației	51	45,00	0,00	0,00	45,00	0,00	0,00	0,00	0,00
ul VII. Alte transferuri	55	0,00	0,00	0,00	0,00	0,00	45,00	0,00	0,00
ul VIII. Proiecte cu finanțare din Fonduri externe rambursabile (FEN) postaderare	56	0,00	0,00	0,00	0,00	0,00	0,00	0,00	0,00
ul IX. Asistență socială	57	0,00	0,00	0,00	0,00	0,00	0,00	0,00	0,00
ul X. Alte cheltuieli	59	0,00	0,00	0,00	0,00	0,00	0,00	0,00	0,00
XII. Active nefinanciare	71	0,00	0,00	0,00	0,00	0,00	0,00	0,00	0,00
XIII. Active financiare	72	0,00	0,00	0,00	0,00	0,00	0,00	0,00	0,00
XV. Împrumuturi	80	0,00	0,00	0,00	0,00	0,00	0,00	0,00	0,00
XVI. Rambursări de credite	81	0,00	0,00	0,00	0,00	0,00	0,00	0,00	0,00
XVII. Plăți efectuate în anii precedenți și recuperate în anul prezent	85	0,00	0,00	0,00	0,00	0,00	0,00	0,00	0,00

Nr. crt.	DENUMIREA INDICATORILOR	Cod indicator	PREVEDERI ANUALE		Influență	Program rectificat	TRIM.I	TRIM.II	TRIM.III	TRIM.IV
			Program 2011	din care credite bugetare destinate stingerii plășilor restante						
1.3.1	Programe conform Anexa	65.02.50	54,00	0,00	0,20	54,20	19,50	21,00	13,50	0,20
	Titlul I. Cheltuieli de personal	10	6,90	0,00	-5,00	1,90	0,00	5,50	1,40	-5,00
	Titlul II. Bunuri și servicii	20	47,10	0,00	5,20	52,30	19,50	15,50	12,10	5,20
	Titlul III. Dobânzi	30	0,00	0,00	0,00	0,00	0,00	0,00	0,00	0,00
	Titlul IV. Subvenții	40	0,00	0,00	0,00	0,00	0,00	0,00	0,00	0,00
	Titlul V. Fonduri de rezervă	50	0,00	0,00	0,00	0,00	0,00	0,00	0,00	0,00
	Titlul VI. Transferuri între unități ale administrației	51	0,00	0,00	0,00	0,00	0,00	0,00	0,00	0,00
	Titlul VII. Alte transferuri	55	0,00	0,00	0,00	0,00	0,00	0,00	0,00	0,00
	Titlul VIII. Proiecte cu finanțare din Fonduri externe nerambursabile (FEN) postaderare	56	0,00	0,00	0,00	0,00	0,00	0,00	0,00	0,00
	Titlul IX. Asistență socială	57	0,00	0,00	0,00	0,00	0,00	0,00	0,00	0,00
	Titlul X. Alte cheltuieli	59	0,00	0,00	0,00	0,00	0,00	0,00	0,00	0,00
	Titlul XII. Active nefinanciare	71	0,00	0,00	0,00	0,00	0,00	0,00	0,00	0,00
	Titlul XIII. Active financiare	72	0,00	0,00	0,00	0,00	0,00	0,00	0,00	0,00
	Titlul XV. Împrumuturi	80	0,00	0,00	0,00	0,00	0,00	0,00	0,00	0,00
	Titlul XVI. Rambursări de credite	81	0,00	0,00	0,00	0,00	0,00	0,00	0,00	0,00
	Titlul XVII. Plăți efectuate în anii precedenți și recuperate în anul curent	85	0,00	0,00	0,00	0,00	0,00	0,00	0,00	0,00
1.3.2	Program sectorial Grundtvig - Atenuarea problematicii analfabetismului în rândul adulților romi	65.02.50	12,90	0,00	0,00	12,90	12,90	0,00	0,00	0,00
	Titlul I. Cheltuieli de personal	10	0,00	0,00	0,00	0,00	0,00	0,00	0,00	0,00
	Titlul II. Bunuri și servicii	20	12,90	0,00	0,00	12,90	12,90	0,00	0,00	0,00
	Titlul III. Dobânzi	30	0,00	0,00	0,00	0,00	0,00	0,00	0,00	0,00
	Titlul IV. Subvenții	40	0,00	0,00	0,00	0,00	0,00	0,00	0,00	0,00
	Titlul V. Fonduri de rezervă	50	0,00	0,00	0,00	0,00	0,00	0,00	0,00	0,00
	Titlul VI. Transferuri între unități ale administrației	51	0,00	0,00	0,00	0,00	0,00	0,00	0,00	0,00
	Titlul VII. Alte transferuri	55	0,00	0,00	0,00	0,00	0,00	0,00	0,00	0,00
	Titlul VIII. Proiecte cu finanțare din Fonduri externe nerambursabile (FEN) postaderare	56	0,00	0,00	0,00	0,00	0,00	0,00	0,00	0,00
	Titlul IX. Asistență socială	57	0,00	0,00	0,00	0,00	0,00	0,00	0,00	0,00
	Titlul X. Alte cheltuieli	59	0,00	0,00	0,00	0,00	0,00	0,00	0,00	0,00
	Titlul XII. Active nefinanciare	71	0,00	0,00	0,00	0,00	0,00	0,00	0,00	0,00
	Titlul XIII. Active financiare	72	0,00	0,00	0,00	0,00	0,00	0,00	0,00	0,00

DENUMIREA INDICATORILOR	Cod indicator	PREVEDERI ANUALE		Influență	Program rectificat	TRIM.I	TRIM.II	TRIM.III	TRIM.IV
		Program 2011	din care credite bugetare destinate stingerii plăților restante						
l. XV. Împrumuturi	80	0,00	0,00	0,00	0,00	0,00	0,00	0,00	0,00
l. XVI. Rambursări de credite	81	0,00	0,00	0,00	0,00	0,00	0,00	0,00	0,00
l. XVII. Plăți efectuate în anii precedenți și recuperate în anul în curs	85	0,00	0,00	0,00	0,00	0,00	0,00	0,00	0,00
Antantarea concursurilor și olimpiadelor școlare județene	65.02.50	60,00	0,00	0,00	60,00	0,00	60,00	0,00	0,00
l. I. Cheltuieli de personal	10	0,00	0,00	0,00	0,00	0,00	0,00	0,00	0,00
l. II. Bunuri și servicii	20	15,00	0,00	0,00	15,00	0,00	15,00	0,00	0,00
l. III. Dobânzi	30	0,00	0,00	0,00	0,00	0,00	0,00	0,00	0,00
l. IV. Subvenții	40	0,00	0,00	0,00	0,00	0,00	0,00	0,00	0,00
l. V. Fonduri de rezervă	50	0,00	0,00	0,00	0,00	0,00	0,00	0,00	0,00
l. VI. Transferuri între unități ale administrației	51	45,00	0,00	0,00	45,00	0,00	45,00	0,00	0,00
l. VII. Alte transferuri	55	0,00	0,00	0,00	0,00	0,00	0,00	0,00	0,00
l. VIII. Proiecte cu finanțare din Fonduri externe nambursabile (FEN) postaderare	56	0,00	0,00	0,00	0,00	0,00	0,00	0,00	0,00
l. IX. Asistență socială	57	0,00	0,00	0,00	0,00	0,00	0,00	0,00	0,00
l. X. Alte cheltuieli	59	0,00	0,00	0,00	0,00	0,00	0,00	0,00	0,00
l. XII. Active nefinanciare	71	0,00	0,00	0,00	0,00	0,00	0,00	0,00	0,00
l. XIII. Active financiare	72	0,00	0,00	0,00	0,00	0,00	0,00	0,00	0,00
l. XV. Împrumuturi	80	0,00	0,00	0,00	0,00	0,00	0,00	0,00	0,00
l. XVI. Rambursări de credite	81	0,00	0,00	0,00	0,00	0,00	0,00	0,00	0,00
l. XVII. Plăți efectuate în anii precedenți și recuperate în anul în curs	85	0,00	0,00	0,00	0,00	0,00	0,00	0,00	0,00
TĂLĂTATE	66.02	36,28	0,00	0,00	36,28	0,00	10,00	32,00	-5,72
l. I. Cheltuieli de personal	10	0,00	0,00	0,00	0,00	0,00	0,00	0,00	0,00
l. II. Bunuri și servicii	20	9,28	0,00	0,00	9,28	0,00	10,00	5,00	-5,72
l. III. Dobânzi	30	0,00	0,00	0,00	0,00	0,00	0,00	0,00	0,00
l. IV. Subvenții	40	0,00	0,00	0,00	0,00	0,00	0,00	0,00	0,00
l. V. Fonduri de rezervă	50	0,00	0,00	0,00	0,00	0,00	0,00	0,00	0,00
l. VI. Transferuri între unități ale administrației	51	27,00	0,00	0,00	27,00	0,00	0,00	27,00	0,00
l. VII. Alte transferuri	55	0,00	0,00	0,00	0,00	0,00	0,00	0,00	0,00
l. VIII. Proiecte cu finanțare din Fonduri externe nambursabile (FEN) postaderare	56	0,00	0,00	0,00	0,00	0,00	0,00	0,00	0,00
l. IX. Asistență socială	57	0,00	0,00	0,00	0,00	0,00	0,00	0,00	0,00

DENUMIREA INDICATORILOR	Cod indicator	PREVEDERI ANUALE		Influență	Program rectificat	TRIM.I	TRIM.II	TRIM.III	TRIM.IV
		Program 2011	din care credite bugetare destinate stingerii plăților restante						
Titlul X. Alte cheltuieli	59	0,00	0,00	0,00	0,00	0,00	0,00	0,00	0,00
Titlul XII. Active nefinanciare	71	0,00	0,00	0,00	0,00	0,00	0,00	0,00	0,00
Titlul XIII. Active financiare	72	0,00	0,00	0,00	0,00	0,00	0,00	0,00	0,00
Titlul XV. Împrumuturi	80	0,00	0,00	0,00	0,00	0,00	0,00	0,00	0,00
Titlul XVI. Rambursări de credite	81	0,00	0,00	0,00	0,00	0,00	0,00	0,00	0,00
Titlul XVII. Plăți efectuate în anii precedenți și recuperate în anul curent	85	0,00	0,00	0,00	0,00	0,00	0,00	0,00	0,00
Alte cheltuieli în domeniul sănătății -	66.02.50	9,28	0,00	0,00	9,28	0,00	10,00	5,00	-5,72
Titlul I. Cheltuieli de personal	10	0,00	0,00	0,00	0,00	0,00	0,00	0,00	0,00
Titlul II. Bunuri și servicii	20	9,28	0,00	0,00	9,28	0,00	10,00	5,00	-5,72
Titlul III. Dobânzi	30	0,00	0,00	0,00	0,00	0,00	0,00	0,00	0,00
Titlul IV. Subvenții	40	0,00	0,00	0,00	0,00	0,00	0,00	0,00	0,00
Titlul V. Fonduri de rezervă	50	0,00	0,00	0,00	0,00	0,00	0,00	0,00	0,00
Titlul VI. Transferuri între unități ale administrației	51	0,00	0,00	0,00	0,00	0,00	0,00	0,00	0,00
Titlul VII. Alte transferuri	55	0,00	0,00	0,00	0,00	0,00	0,00	0,00	0,00
Titlul VIII. Proiecte cu finanțare din Fonduri externe nerambursabile (FEN) postaderare	56	0,00	0,00	0,00	0,00	0,00	0,00	0,00	0,00
Titlul IX. Asistență socială	57	0,00	0,00	0,00	0,00	0,00	0,00	0,00	0,00
Titlul X. Alte cheltuieli	59	0,00	0,00	0,00	0,00	0,00	0,00	0,00	0,00
Titlul XII. Active nefinanciare	71	0,00	0,00	0,00	0,00	0,00	0,00	0,00	0,00
Titlul XIII. Active financiare	72	0,00	0,00	0,00	0,00	0,00	0,00	0,00	0,00
Titlul XV. Împrumuturi	80	0,00	0,00	0,00	0,00	0,00	0,00	0,00	0,00
Titlul XVI. Rambursări de credite	81	0,00	0,00	0,00	0,00	0,00	0,00	0,00	0,00
Titlul XVII. Plăți efectuate în anii precedenți și recuperate în anul curent	85	0,00	0,00	0,00	0,00	0,00	0,00	0,00	0,00
Alte instituții și acțiuni sanitare - Programe conform Anexa	66.02.50.50	9,28	0,00	0,00	9,28	0,00	10,00	5,00	-5,72
Titlul I. Cheltuieli de personal	10	0,00	0,00	0,00	0,00	0,00	0,00	0,00	0,00
Titlul II. Bunuri și servicii	20	9,28	0,00	0,00	9,28	0,00	10,00	5,00	-5,72
Titlul III. Dobânzi	30	0,00	0,00	0,00	0,00	0,00	0,00	0,00	0,00
Titlul IV. Subvenții	40	0,00	0,00	0,00	0,00	0,00	0,00	0,00	0,00
Titlul V. Fonduri de rezervă	50	0,00	0,00	0,00	0,00	0,00	0,00	0,00	0,00
Titlul VI. Transferuri între unități ale administrației	51	0,00	0,00	0,00	0,00	0,00	0,00	0,00	0,00

DENUMIREA INDICATORILOR	Cod Indicator	PREVEDERI ANUALE		Influență	Program rectificat	TRIM.I	TRIM.II	TRIM.III	TRIM.IV
		Program 2011	din care credite bugetare destinate stingerii plăților restante						
Alte transferuri	55	0,00	0,00	0,00	0,00	0,00	0,00	0,00	0,00
I. Proiecte cu finanțare din Fonduri externe nerambursabile (FEN) postaderare	56	0,00	0,00	0,00	0,00	0,00	0,00	0,00	0,00
Asistență socială	57	0,00	0,00	0,00	0,00	0,00	0,00	0,00	0,00
Alte cheltuieli	59	0,00	0,00	0,00	0,00	0,00	0,00	0,00	0,00
Active nefinanciare	71	0,00	0,00	0,00	0,00	0,00	0,00	0,00	0,00
Active financiare	72	0,00	0,00	0,00	0,00	0,00	0,00	0,00	0,00
Împrumuturi	80	0,00	0,00	0,00	0,00	0,00	0,00	0,00	0,00
Rambursări de credite	81	0,00	0,00	0,00	0,00	0,00	0,00	0,00	0,00
I. Plăți efectuate în anii precedenți și recuperate în anul	85	0,00	0,00	0,00	0,00	0,00	0,00	0,00	0,00
de serviciu pentru medici, Dispensar medical, Drum oculte de serviciu pentru medici, Centru de sănătate în Strategia de sănătate	66.02.50.50	0,00	0,00	0,00	0,00	0,00	0,00	0,00	0,00
medicale în unități sanitare cu paturi	66.02.06	27,00	0,00	0,00	27,00	0,00	0,00	27,00	0,00
de urgență Miercurea Ciuc	66.02.06.01	0,00	0,00	0,00	0,00	0,00	0,00	0,00	0,00
Psihiatrie Tulgheș	66.02.06.01	27,00	0,00	0,00	27,00	0,00	0,00	27,00	0,00
Cheltuieli de personal	10	0,00	0,00	0,00	0,00	0,00	0,00	0,00	0,00
salarii și servicii	20	0,00	0,00	0,00	0,00	0,00	0,00	0,00	0,00
popoahzi	30	0,00	0,00	0,00	0,00	0,00	0,00	0,00	0,00
subvenții	40	0,00	0,00	0,00	0,00	0,00	0,00	0,00	0,00
donări de rezervă	50	0,00	0,00	0,00	0,00	0,00	0,00	0,00	0,00
transferuri între unități ale administrației	51	27,00	0,00	0,00	27,00	0,00	0,00	27,00	0,00
Alte transferuri	55	0,00	0,00	0,00	0,00	0,00	0,00	0,00	0,00
Proiecte cu finanțare din Fonduri externe nerambursabile (FEN) postaderare	56	0,00	0,00	0,00	0,00	0,00	0,00	0,00	0,00
Asistență socială	57	0,00	0,00	0,00	0,00	0,00	0,00	0,00	0,00
Alte cheltuieli	59	0,00	0,00	0,00	0,00	0,00	0,00	0,00	0,00
Active nefinanciare	71	0,00	0,00	0,00	0,00	0,00	0,00	0,00	0,00
Active financiare	72	0,00	0,00	0,00	0,00	0,00	0,00	0,00	0,00
Împrumuturi	80	0,00	0,00	0,00	0,00	0,00	0,00	0,00	0,00
Rambursări de credite	81	0,00	0,00	0,00	0,00	0,00	0,00	0,00	0,00

DENUMIREA INDICATORILOR	Cod Indicator	PREVEDERI ANUALE		Influență	Program rectificat	TRIM.I	TRIM.II	TRIM.III	TRIM.IV
		Program 2011	din care credite bugetare destinate stingerii plăților restante						
Titlul XVII. Plăți efectuate în anii precedenți și recuperate în anul curent	85	0,00	0,00	0,00	0,00	0,00	0,00	0,00	0,00
Reabilitare Spital Județean de Urgență	66.02.06.01	0,00	0,00	0,00	0,00	0,00	0,00	0,00	0,00
Proiect POR - Reabilitarea, reamenajarea, modernizarea și dotarea ambulatoriului integrat al Spitalului Județean de Urgență Miercurea Ciuc	66.02.06.01	0,00	0,00	0,00	0,00	0,00	0,00	0,00	0,00
CULTURĂ, RECREERE ȘI RELIGIE	67.02	10.842,52	0,00	480,45	11.322,97	2.210,15	3.233,50	3.243,90	2.635,42
Titlul I. Cheltuieli de personal	10	574,72	0,00	-39,70	535,02	163,80	215,60	59,75	95,87
Titlul II. Bunuri și servicii	20	1.366,90	0,00	-80,35	1.286,55	249,00	635,10	394,85	7,60
Titlul III. Dobânzi	30	0,00	0,00	0,00	0,00	0,00	0,00	0,00	0,00
Titlul IV. Subvenții	40	0,00	0,00	0,00	0,00	0,00	0,00	0,00	0,00
Titlul V. Fonduri de rezervă	50	0,00	0,00	0,00	0,00	0,00	0,00	0,00	0,00
Titlul VI. Transferuri între unități ale administrației	51	4.428,30	0,00	242,00	4.670,30	941,35	1.136,80	1.348,30	1.243,85
Titlul VII. Alte transferuri	55	0,00	0,00	0,00	0,00	0,00	0,00	0,00	0,00
Titlul VIII. Proiecte cu finanțare din Fonduri externe nerambursabile (FEN) postaderare	56	0,00	0,00	0,00	0,00	0,00	0,00	0,00	0,00
Titlul IX. Asistență socială	57	0,00	0,00	0,00	0,00	0,00	0,00	0,00	0,00
Titlul X. Alte cheltuieli	59	4.472,60	0,00	358,50	4.831,10	856,00	1.246,00	1.441,00	1.288,10
Titlul XII. Active nefinanciare	71	0,00	0,00	0,00	0,00	0,00	0,00	0,00	0,00
Titlul XIII. Active financiare	72	0,00	0,00	0,00	0,00	0,00	0,00	0,00	0,00
Titlul XIV. Active financiare	80	0,00	0,00	0,00	0,00	0,00	0,00	0,00	0,00
Titlul XV. Împrumuturi	81	0,00	0,00	0,00	0,00	0,00	0,00	0,00	0,00
Titlul XVI. Rambursări de credite									
Titlul XVII. Plăți efectuate în anii precedenți și recuperate în anul curent	85	0,00	0,00	0,00	0,00	0,00	0,00	0,00	0,00
Servicii culturale	67.02.03	6.963,30	0,00	586,20	7.549,50	1.141,65	1.651,00	2.368,50	2.388,35
Titlul I. Cheltuieli de personal	10	525,00	0,00	0,00	525,00	151,80	151,60	83,00	138,60
Titlul II. Bunuri și servicii	20	573,00	0,00	-16,30	556,70	98,50	182,50	217,20	58,40
Titlul III. Dobânzi	30	0,00	0,00	0,00	0,00	0,00	0,00	0,00	0,00
Titlul IV. Subvenții	40	0,00	0,00	0,00	0,00	0,00	0,00	0,00	0,00
Titlul V. Fonduri de rezervă	50	0,00	0,00	0,00	0,00	0,00	0,00	0,00	0,00
Titlul VI. Transferuri între unități ale administrației	51	4.343,30	0,00	240,00	4.583,30	891,35	1.136,80	1.348,30	1.206,85
Titlul VII. Alte transferuri	55	0,00	0,00	0,00	0,00	0,00	0,00	0,00	0,00

DENUMIREA INDICATORILOR	Cod indicator	PREVEDERI ANUALE		Influență	Program rectificat	TRIM.I	TRIM.II	TRIM.III	TRIM.IV
		Program 2011	din care credite bugetare destinate stingerii plăților restante						
Proiecte cu finanțare din Fonduri externe asabile (FEN) postaderare	56	0,00	0,00	0,00	0,00	0,00	0,00	0,00	0,00
asistență socială	57	0,00	0,00	0,00	0,00	0,00	0,00	0,00	0,00
alte cheltuieli	59	1.522,00	0,00	362,50	1.884,50	0,00	180,00	720,00	984,50
Active nefinanciare	71	0,00	0,00	0,00	0,00	0,00	0,00	0,00	0,00
Active financiare	72	0,00	0,00	0,00	0,00	0,00	0,00	0,00	0,00
imprumuturi	80	0,00	0,00	0,00	0,00	0,00	0,00	0,00	0,00
Rambursări de credite	81	0,00	0,00	0,00	0,00	0,00	0,00	0,00	0,00
Plăți efectuate în anii precedenți și recuperate în anul	85	0,00	0,00	0,00	0,00	0,00	0,00	0,00	0,00
Județeană Kápoli János	67.02.03.02	968,00	0,00	0,00	968,00	250,30	256,20	233,20	228,30
cheltuieli de personal	10	525,00	0,00	0,00	525,00	151,80	151,60	83,00	138,60
salarii și servicii	20	443,00	0,00	0,00	443,00	98,50	104,60	150,20	89,70
obănzii	30	0,00	0,00	0,00	0,00	0,00	0,00	0,00	0,00
cheltuieli de investiții	40	0,00	0,00	0,00	0,00	0,00	0,00	0,00	0,00
de rezervă	50	0,00	0,00	0,00	0,00	0,00	0,00	0,00	0,00
transferuri între unități ale administrației	51	0,00	0,00	0,00	0,00	0,00	0,00	0,00	0,00
alte transferuri	55	0,00	0,00	0,00	0,00	0,00	0,00	0,00	0,00
Proiecte cu finanțare din Fonduri externe asabile (FEN) postaderare	56	0,00	0,00	0,00	0,00	0,00	0,00	0,00	0,00
asistență socială	57	0,00	0,00	0,00	0,00	0,00	0,00	0,00	0,00
alte cheltuieli	59	0,00	0,00	0,00	0,00	0,00	0,00	0,00	0,00
Active nefinanciare	71	0,00	0,00	0,00	0,00	0,00	0,00	0,00	0,00
Active financiare	72	0,00	0,00	0,00	0,00	0,00	0,00	0,00	0,00
imprumuturi	80	0,00	0,00	0,00	0,00	0,00	0,00	0,00	0,00
Rambursări de credite	81	0,00	0,00	0,00	0,00	0,00	0,00	0,00	0,00
Plăți efectuate în anii precedenți și recuperate în anul	85	0,00	0,00	0,00	0,00	0,00	0,00	0,00	0,00
Municipalitate de Artă	67.02.03.05	885,00	0,00	0,00	885,00	210,00	236,00	199,00	240,00
cheltuieli de personal	10	0,00	0,00	0,00	0,00	0,00	0,00	0,00	0,00
salarii și servicii	20	0,00	0,00	0,00	0,00	0,00	0,00	0,00	0,00
obănzii	30	0,00	0,00	0,00	0,00	0,00	0,00	0,00	0,00
cheltuieli de investiții	40	0,00	0,00	0,00	0,00	0,00	0,00	0,00	0,00

DENUMIREA INDICATORILOR	Cod indicator	PREVEDERI ANUALE		Influență	Program rectificat	TRIM.I	TRIM.II	TRIM.III	TRIM.IV
		Program 2011	din care credite bugetare destinate stingerii plășilor restante						
Titlul V. Fonduri de rezervă	50	0,00	0,00	0,00	0,00	0,00	0,00	0,00	0,00
Titlul VI. Transferuri între unități ale administrației	51	885,00	0,00	0,00	885,00	210,00	236,00	199,00	240,00
Titlul VII. Alte transferuri	55	0,00	0,00	0,00	0,00	0,00	0,00	0,00	0,00
Titlul VIII. Proiecte cu finanțare din Fonduri externe nerambursabile (FEN) postaderare	56	0,00	0,00	0,00	0,00	0,00	0,00	0,00	0,00
Titlul IX. Asistență socială	57	0,00	0,00	0,00	0,00	0,00	0,00	0,00	0,00
Titlul X. Alte cheltuieli	59	0,00	0,00	0,00	0,00	0,00	0,00	0,00	0,00
Titlul XII. Active nefinanciare	71	0,00	0,00	0,00	0,00	0,00	0,00	0,00	0,00
Titlul XIII. Active financiare	72	0,00	0,00	0,00	0,00	0,00	0,00	0,00	0,00
Titlul XIV. Active financiare	80	0,00	0,00	0,00	0,00	0,00	0,00	0,00	0,00
Titlul XV. Împrumuturi	81	0,00	0,00	0,00	0,00	0,00	0,00	0,00	0,00
Titlul XVI. Rambursări de credite									
Titlul XVII. Plăși efectuate în anii precedenți și recuperate în anul curent	85	0,00	0,00	0,00	0,00	0,00	0,00	0,00	0,00
Centrul Județean pentru Conservarea și Promovarea Culturii Tradiționale Harghita	67.02.03.08	713,00	0,00	0,00	713,00	151,50	173,25	233,25	155,00
Titlul I. Cheltuieli de personal	10	0,00	0,00	0,00	0,00	0,00	0,00	0,00	0,00
Titlul II. Bunuri și servicii	20	0,00	0,00	0,00	0,00	0,00	0,00	0,00	0,00
Titlul III. Dobânzi	30	0,00	0,00	0,00	0,00	0,00	0,00	0,00	0,00
Titlul IV. Subvenții	40	0,00	0,00	0,00	0,00	0,00	0,00	0,00	0,00
Titlul V. Fonduri de rezervă	50	0,00	0,00	0,00	0,00	0,00	0,00	0,00	0,00
Titlul VI. Transferuri între unități ale administrației	51	713,00	0,00	0,00	713,00	151,50	173,25	233,25	155,00
Titlul VII. Alte transferuri	55	0,00	0,00	0,00	0,00	0,00	0,00	0,00	0,00
Titlul VIII. Proiecte cu finanțare din Fonduri externe nerambursabile (FEN) postaderare	56	0,00	0,00	0,00	0,00	0,00	0,00	0,00	0,00
Titlul IX. Asistență socială	57	0,00	0,00	0,00	0,00	0,00	0,00	0,00	0,00
Titlul X. Alte cheltuieli	59	0,00	0,00	0,00	0,00	0,00	0,00	0,00	0,00
Titlul XII. Active nefinanciare	71	0,00	0,00	0,00	0,00	0,00	0,00	0,00	0,00
Titlul XIII. Active financiare	72	0,00	0,00	0,00	0,00	0,00	0,00	0,00	0,00
Titlul XV. Împrumuturi	80	0,00	0,00	0,00	0,00	0,00	0,00	0,00	0,00
Titlul XVI. Rambursări de credite	81	0,00	0,00	0,00	0,00	0,00	0,00	0,00	0,00
Titlul XVII. Plăși efectuate în anii precedenți și recuperate în anul curent	85	0,00	0,00	0,00	0,00	0,00	0,00	0,00	0,00
3.1.4 Consolidarea și restaurarea monumentelor istorice	67.02.03.12	1.898,10	0,00	365,00	2.263,10	43,60	182,70	938,50	1.098,30

DENUMIREA INDICATORILOR	Cod indicator	PREVEDERI ANUALE		Influență	Program rectificat	TRIM.I	TRIM.II	TRIM.III	TRIM.IV
		Program 2011	din care credite bugetare destinate stingerii plăților restante						
Cheltuieli de personal	10	0,00	0,00	0,00	0,00	0,00	0,00	0,00	0,00
Bunuri și servicii	20	0,00	0,00	0,00	0,00	0,00	0,00	0,00	0,00
I. Dobânzi	30	0,00	0,00	0,00	0,00	0,00	0,00	0,00	0,00
II. Subvenții	40	0,00	0,00	0,00	0,00	0,00	0,00	0,00	0,00
Fonduri de rezervă	50	0,00	0,00	0,00	0,00	0,00	0,00	0,00	0,00
I. Transferuri între unități ale administrației	51	621,10	0,00	0,00	621,10	43,60	182,70	213,50	181,30
II. Alte transferuri	55	0,00	0,00	0,00	0,00	0,00	0,00	0,00	0,00
III. Proiecte cu finanțare din Fonduri externe surseabile (FEN) postaderare	56	0,00	0,00	0,00	0,00	0,00	0,00	0,00	0,00
Asistență socială	57	0,00	0,00	0,00	0,00	0,00	0,00	0,00	0,00
Alte cheltuieli	59	1.277,00	0,00	365,00	1.642,00	0,00	0,00	725,00	917,00
I. Active nefinanciare	71	0,00	0,00	0,00	0,00	0,00	0,00	0,00	0,00
II. Active financiare	72	0,00	0,00	0,00	0,00	0,00	0,00	0,00	0,00
Împrumuturi	80	0,00	0,00	0,00	0,00	0,00	0,00	0,00	0,00
I. Rambursări de credite	81	0,00	0,00	0,00	0,00	0,00	0,00	0,00	0,00
II. Plăți efectuate în anii precedenți și recuperate în anul	85	0,00	0,00	0,00	0,00	0,00	0,00	0,00	0,00
Public al Consiliului Județean Harghita de Protecția	67-02.03.12	621,10	0,00	0,00	621,10	43,60	182,70	213,50	181,30
Cheltuieli de personal	10	0,00	0,00	0,00	0,00	0,00	0,00	0,00	0,00
Bunuri și servicii	20	0,00	0,00	0,00	0,00	0,00	0,00	0,00	0,00
Dobânzi	30	0,00	0,00	0,00	0,00	0,00	0,00	0,00	0,00
Subvenții	40	0,00	0,00	0,00	0,00	0,00	0,00	0,00	0,00
Fonduri de rezervă	50	0,00	0,00	0,00	0,00	0,00	0,00	0,00	0,00
Transferuri între unități ale administrației	51	621,10	0,00	0,00	621,10	43,60	182,70	213,50	181,30
Alte transferuri	55	0,00	0,00	0,00	0,00	0,00	0,00	0,00	0,00
Proiecte cu finanțare din Fonduri externe surseabile (FEN) postaderare	56	0,00	0,00	0,00	0,00	0,00	0,00	0,00	0,00
Asistență socială	57	0,00	0,00	0,00	0,00	0,00	0,00	0,00	0,00
Alte cheltuieli	59	0,00	0,00	0,00	0,00	0,00	0,00	0,00	0,00
Active nefinanciare	71	0,00	0,00	0,00	0,00	0,00	0,00	0,00	0,00
Active financiare	72	0,00	0,00	0,00	0,00	0,00	0,00	0,00	0,00
Împrumuturi	80	0,00	0,00	0,00	0,00	0,00	0,00	0,00	0,00

r. t.	DENUMIREA INDICATORILOR	Cod indicator	PREVEDERI ANUALE		Influență	Program rectificat	TRIM.I	TRIM.II	TRIM.III	TRIM.IV
			Program 2011	din care credite bugetare destinate stingerii plăților restante						
	Titlul XVI. Rambursări de credite	81	0,00	0,00	0,00	0,00	0,00	0,00	0,00	0,00
	Titlul XVII. Plăți efectuate în anii precedenți și recuperate în anul curent	85	0,00	0,00	0,00	0,00	0,00	0,00	0,00	0,00
1.6	Program conform Anexa	67.02.03.12	1.277,00	0,00	365,00	1.642,00	0,00	0,00	725,00	917,00
	Titlul I. Cheltuieli de personal	10	0,00	0,00	0,00	0,00	0,00	0,00	0,00	0,00
	Titlul II. Bunuri și servicii	20	0,00	0,00	0,00	0,00	0,00	0,00	0,00	0,00
	Titlul III. Dobânzi	30	0,00	0,00	0,00	0,00	0,00	0,00	0,00	0,00
	Titlul IV. Subvenții	40	0,00	0,00	0,00	0,00	0,00	0,00	0,00	0,00
	Titlul V. Fonduri de rezervă	50	0,00	0,00	0,00	0,00	0,00	0,00	0,00	0,00
	Titlul VI. Transferuri între unități ale administrației	51	0,00	0,00	0,00	0,00	0,00	0,00	0,00	0,00
	Titlul VII. Alte transferuri	55	0,00	0,00	0,00	0,00	0,00	0,00	0,00	0,00
	Titlul VIII. Proiecte cu finanțare din Fonduri externe nerambursabile (FEN) postaderare	56	0,00	0,00	0,00	0,00	0,00	0,00	0,00	0,00
	Titlul IX. Asistență socială	57	0,00	0,00	0,00	0,00	0,00	0,00	0,00	0,00
	Titlul X. Alte cheltuieli	71	0,00	0,00	0,00	0,00	0,00	0,00	0,00	0,00
	Titlul XII. Active nefinanciare	72	0,00	0,00	0,00	0,00	0,00	0,00	0,00	0,00
	Titlul XIII. Active financiare	80	0,00	0,00	0,00	0,00	0,00	0,00	0,00	0,00
	Titlul XV. Împrumuturi	81	0,00	0,00	0,00	0,00	0,00	0,00	0,00	0,00
	Titlul XVI. Rambursări de credite		0,00	0,00	0,00	0,00	0,00	0,00	0,00	0,00
	Titlul XVII. Plăți efectuate în anii precedenți și recuperate în anul curent	85	0,00	0,00	0,00	0,00	0,00	0,00	0,00	0,00
3.2	Alte servicii culturale	67.02.03.30	2.499,20	0,00	221,20	2.720,40	486,25	802,85	764,55	666,75
	Titlul I. Cheltuieli de personal	10	0,00	0,00	0,00	0,00	0,00	0,00	0,00	0,00
	Titlul II. Bunuri și servicii	20	130,00	0,00	-16,30	113,70	0,00	78,00	67,00	-31,30
	Titlul III. Dobânzi	30	0,00	0,00	0,00	0,00	0,00	0,00	0,00	0,00
	Titlul IV. Subvenții	40	0,00	0,00	0,00	0,00	0,00	0,00	0,00	0,00
	Titlul V. Fonduri de rezervă	50	0,00	0,00	0,00	0,00	0,00	0,00	0,00	0,00
	Titlul VI. Transferuri între unități ale administrației	51	2.124,20	0,00	240,00	2.364,20	486,25	544,85	702,55	630,55
	Titlul VII. Alte transferuri	55	0,00	0,00	0,00	0,00	0,00	0,00	0,00	0,00
	Titlul VIII. Proiecte cu finanțare din Fonduri externe nerambursabile (FEN) postaderare	56	0,00	0,00	0,00	0,00	0,00	0,00	0,00	0,00
	Titlul IX. Asistență socială	57	0,00	0,00	0,00	0,00	0,00	0,00	0,00	0,00
	Titlul X. Alte cheltuieli	59	245,00	0,00	-2,50	242,50	0,00	180,00	-5,00	67,50

DENUMIREA INDICATORILOR	Cod indicator	PREVEDERI ANUALE		Program rectificat	TRIM.I	TRIM.II	TRIM.III	TRIM.IV	
		Program 2011	din care credite bugetare destinate stingerii plăților restante						Influență
II. Active nefinanciare	71	0,00	0,00	0,00	0,00	0,00	0,00	0,00	
III. Active financiare	72	0,00	0,00	0,00	0,00	0,00	0,00	0,00	
V. Împrumuturi	80	0,00	0,00	0,00	0,00	0,00	0,00	0,00	
VI. Rambursări de credite	81	0,00	0,00	0,00	0,00	0,00	0,00	0,00	
VII. Plăți efectuate în anii precedenți și recuperate în anul	85	0,00	0,00	0,00	0,00	0,00	0,00	0,00	
Harghita	67.02.03.30	492,00	0,00	492,00	103,50	104,20	202,10	82,20	
Cheltuieli de personal	10	0,00	0,00	0,00	0,00	0,00	0,00	0,00	
Bunuri și servicii	20	0,00	0,00	0,00	0,00	0,00	0,00	0,00	
Dobânzi	30	0,00	0,00	0,00	0,00	0,00	0,00	0,00	
Subvenții	40	0,00	0,00	0,00	0,00	0,00	0,00	0,00	
Fonduri de rezervă	50	0,00	0,00	0,00	0,00	0,00	0,00	0,00	
Transferuri între unități ale administrației	51	492,00	0,00	492,00	103,50	104,20	202,10	82,20	
I. Alte transferuri	55	0,00	0,00	0,00	0,00	0,00	0,00	0,00	
II. Proiecte cu finanțare din Fonduri externe urabile (FEN) postaderare	56	0,00	0,00	0,00	0,00	0,00	0,00	0,00	
Asistență socială	57	0,00	0,00	0,00	0,00	0,00	0,00	0,00	
Alte cheltuieli	59	0,00	0,00	0,00	0,00	0,00	0,00	0,00	
Active nefinanciare	71	0,00	0,00	0,00	0,00	0,00	0,00	0,00	
I. Active financiare	72	0,00	0,00	0,00	0,00	0,00	0,00	0,00	
Împrumuturi	80	0,00	0,00	0,00	0,00	0,00	0,00	0,00	
I. Rambursări de credite	81	0,00	0,00	0,00	0,00	0,00	0,00	0,00	
II. Plăți efectuate în anii precedenți și recuperate în anul	85	0,00	0,00	0,00	0,00	0,00	0,00	0,00	
Harghita Népe	67.02.03.30	0,00	0,00	220,00	0,00	0,00	0,00	220,00	
Cheltuieli de personal	10	0,00	0,00	0,00	0,00	0,00	0,00	0,00	
Bunuri și servicii	20	0,00	0,00	0,00	0,00	0,00	0,00	0,00	
Dobânzi	30	0,00	0,00	0,00	0,00	0,00	0,00	0,00	
Subvenții	40	0,00	0,00	0,00	0,00	0,00	0,00	0,00	
Fonduri de rezervă	50	0,00	0,00	0,00	0,00	0,00	0,00	0,00	
Transferuri între unități ale administrației	51	0,00	0,00	220,00	0,00	0,00	0,00	220,00	
Alte transferuri	55	0,00	0,00	0,00	0,00	0,00	0,00	0,00	

Nr. crt.	DENUMIREA INDICATORILOR	Cod Indicator	PREVEDERI ANUALE		Influență	Program rectificat	TRIM.I	TRIM.II	TRIM.III	TRIM.IV
			Program 2011	din care credite bugetare destinate stingerii plăților restante						
	Titlul VIII. Proiecte cu finanțare din Fonduri externe nerambursabile (FEN) postaderare	56	0,00	0,00	0,00	0,00	0,00	0,00	0,00	0,00
	Titlul IX. Asistență socială	57	0,00	0,00	0,00	0,00	0,00	0,00	0,00	0,00
	Titlul X. Alte cheltuieli	59	0,00	0,00	0,00	0,00	0,00	0,00	0,00	0,00
	Titlul XII. Active nefinanciare	71	0,00	0,00	0,00	0,00	0,00	0,00	0,00	0,00
	Titlul XIII. Active financiare	72	0,00	0,00	0,00	0,00	0,00	0,00	0,00	0,00
	Titlul XV. Împrumuturi	80	0,00	0,00	0,00	0,00	0,00	0,00	0,00	0,00
	Titlul XVI. Rambursări de credite	81	0,00	0,00	0,00	0,00	0,00	0,00	0,00	0,00
	Titlul XVII. Plăți efectuate în anii precedenți și recuperate în anul curent	85	0,00	0,00	0,00	0,00	0,00	0,00	0,00	0,00
	3.2.2 Centru Cultural Județean Harghita	67.02.03.30	702,50	0,00	20,00	722,50	172,75	164,65	209,35	175,75
	Titlul I. Cheltuieli de personal	10	0,00	0,00	0,00	0,00	0,00	0,00	0,00	0,00
	Titlul II. Bunuri și servicii	20	0,00	0,00	0,00	0,00	0,00	0,00	0,00	0,00
	Titlul III. Dobânzi	30	0,00	0,00	0,00	0,00	0,00	0,00	0,00	0,00
	Titlul IV. Subvenții	40	0,00	0,00	0,00	0,00	0,00	0,00	0,00	0,00
	Titlul V. Fonduri de rezervă	50	0,00	0,00	0,00	0,00	0,00	0,00	0,00	0,00
	Titlul VI. Transferuri între unități ale administrației	51	702,50	0,00	20,00	722,50	172,75	164,65	209,35	175,75
	Titlul VII. Alte transferuri	55	0,00	0,00	0,00	0,00	0,00	0,00	0,00	0,00
	Titlul VIII. Proiecte cu finanțare din Fonduri externe nerambursabile (FEN) postaderare	56	0,00	0,00	0,00	0,00	0,00	0,00	0,00	0,00
	Titlul IX. Asistență socială	57	0,00	0,00	0,00	0,00	0,00	0,00	0,00	0,00
	Titlul X. Alte cheltuieli	59	0,00	0,00	0,00	0,00	0,00	0,00	0,00	0,00
	Titlul XII. Active nefinanciare	71	0,00	0,00	0,00	0,00	0,00	0,00	0,00	0,00
	Titlul XIII. Active financiare	72	0,00	0,00	0,00	0,00	0,00	0,00	0,00	0,00
	Titlul XV. Împrumuturi	80	0,00	0,00	0,00	0,00	0,00	0,00	0,00	0,00
	Titlul XVI. Rambursări de credite	81	0,00	0,00	0,00	0,00	0,00	0,00	0,00	0,00
	Titlul XVII. Plăți efectuate în anii precedenți și recuperate în anul curent	85	0,00	0,00	0,00	0,00	0,00	0,00	0,00	0,00
	3.3.3 Centru Cultural și de Arte Lăzarea	67.02.03.30	929,70	0,00	0,00	929,70	210,00	276,00	291,10	152,60
	Titlul I. Cheltuieli de personal	10	0,00	0,00	0,00	0,00	0,00	0,00	0,00	0,00
	Titlul II. Bunuri și servicii	20	0,00	0,00	0,00	0,00	0,00	0,00	0,00	0,00
	Titlul III. Dobânzi	30	0,00	0,00	0,00	0,00	0,00	0,00	0,00	0,00
	Titlul IV. Subvenții	40	0,00	0,00	0,00	0,00	0,00	0,00	0,00	0,00

DENUMIREA INDICATORILOR	Cod indicator	PREVEDERI ANUALE		Influență	Program rectificat	TRIM.I	TRIM.II	TRIM.III	TRIM.IV
		Program 2011	din care credite bugetare destinate stingerii plăților restante						
V. Fonduri de rezervă	50	0,00	0,00	0,00	0,00	0,00	0,00	0,00	0,00
VI. Transferuri între unități ale administrației	51	929,70	0,00	0,00	929,70	210,00	276,00	291,10	152,60
VII. Alte transferuri	55	0,00	0,00	0,00	0,00	0,00	0,00	0,00	0,00
VIII. Proiecte cu finanțare din Fonduri externe bursabile (FEN) postaderare	56	0,00	0,00	0,00	0,00	0,00	0,00	0,00	0,00
X. Asistență socială	57	0,00	0,00	0,00	0,00	0,00	0,00	0,00	0,00
Alte cheltuieli	59	0,00	0,00	0,00	0,00	0,00	0,00	0,00	0,00
II. Active nefinanciare	71	0,00	0,00	0,00	0,00	0,00	0,00	0,00	0,00
III. Active financiare	72	0,00	0,00	0,00	0,00	0,00	0,00	0,00	0,00
V. Împrumuturi	80	0,00	0,00	0,00	0,00	0,00	0,00	0,00	0,00
VI. Rambursări de credite	81	0,00	0,00	0,00	0,00	0,00	0,00	0,00	0,00
VII. Plăți efectuate în anii precedenți și recuperate în anul	85	0,00	0,00	0,00	0,00	0,00	0,00	0,00	0,00
conform Anexa	67.02.03.30	375,00	0,00	-18,80	356,20	0,00	258,00	62,00	36,20
Cheltuieli de personal	10	0,00	0,00	0,00	0,00	0,00	0,00	0,00	0,00
Bunuri și servicii	20	130,00	0,00	-16,30	113,70	0,00	78,00	67,00	-31,30
I. Dobânzi	30	0,00	0,00	0,00	0,00	0,00	0,00	0,00	0,00
I. Subvenții	40	0,00	0,00	0,00	0,00	0,00	0,00	0,00	0,00
Fonduri de rezervă	50	0,00	0,00	0,00	0,00	0,00	0,00	0,00	0,00
I. Transferuri între unități ale administrației	51	0,00	0,00	0,00	0,00	0,00	0,00	0,00	0,00
II. Alte transferuri	55	0,00	0,00	0,00	0,00	0,00	0,00	0,00	0,00
III. Proiecte cu finanțare din Fonduri externe bursabile (FEN) postaderare	56	0,00	0,00	0,00	0,00	0,00	0,00	0,00	0,00
Asistență socială	57	0,00	0,00	0,00	0,00	0,00	0,00	0,00	0,00
Alte cheltuieli	59	245,00	0,00	-2,50	242,50	0,00	180,00	-5,00	67,50
I. Active nefinanciare	71	0,00	0,00	0,00	0,00	0,00	0,00	0,00	0,00
II. Active financiare	72	0,00	0,00	0,00	0,00	0,00	0,00	0,00	0,00
V. Împrumuturi	80	0,00	0,00	0,00	0,00	0,00	0,00	0,00	0,00
VI. Rambursări de credite	81	0,00	0,00	0,00	0,00	0,00	0,00	0,00	0,00
VII. Plăți efectuate în anii precedenți și recuperate în anul	85	0,00	0,00	0,00	0,00	0,00	0,00	0,00	0,00
recreative și sportive	67.02.05	411,90	0,00	-13,80	398,10	75,00	197,00	110,00	16,10
Cheltuieli de personal	10	0,00	0,00	0,00	0,00	0,00	0,00	0,00	0,00

Nr. crt.	DENUMIREA INDICATORILOR	Cod indicator	PREVEDERI ANUALE		Program rectificat	TRIM.I	TRIM.II	TRIM.III	TRIM.IV
			Program 2011	din care credite bugetare destinate stingerii plăților restante					
	Titlul II. Bunuri și servicii	20	101,90	0,00	90,10	25,00	47,00	35,00	-16,90
	Titlul III. Dobânzi	30	0,00	0,00	0,00	0,00	0,00	0,00	0,00
	Titlul IV. Subvenții	40	0,00	0,00	0,00	0,00	0,00	0,00	0,00
	Titlul V. Fonduri de rezervă	50	0,00	0,00	0,00	0,00	0,00	0,00	0,00
	Titlul VI. Transferuri între unități ale administrației	51	85,00	0,00	87,00	50,00	0,00	0,00	37,00
	Titlul VII. Alte transferuri	55	0,00	0,00	0,00	0,00	0,00	0,00	0,00
	Titlul VIII. Proiecte cu finanțare din Fonduri externe nerambursabile (FEN) postaderare	56	0,00	0,00	0,00	0,00	0,00	0,00	0,00
	Titlul IX. Asistență socială	57	0,00	0,00	0,00	0,00	0,00	0,00	0,00
	Titlul X. Alte cheltuieli	59	225,00	0,00	221,00	0,00	150,00	75,00	-4,00
	Titlul XII. Active nefinanciare	71	0,00	0,00	0,00	0,00	0,00	0,00	0,00
	Titlul XIII. Active financiare	72	0,00	0,00	0,00	0,00	0,00	0,00	0,00
	Titlul XV. Împrumuturi	80	0,00	0,00	0,00	0,00	0,00	0,00	0,00
	Titlul XVI. Rambursări de credite	81	0,00	0,00	0,00	0,00	0,00	0,00	0,00
	Titlul XVII. Plăți efectuate în anii precedenți și recuperate în anul curent	85	0,00	0,00	0,00	0,00	0,00	0,00	0,00
3.4.1	Sport - Programe conform Anexa + Sport Club	67.02.05.01	411,90	0,00	398,10	75,00	197,00	110,00	16,10
	Titlul I. Cheltuieli de personal	10	0,00	0,00	0,00	0,00	0,00	0,00	0,00
	Titlul II. Bunuri și servicii	20	101,90	0,00	90,10	25,00	47,00	35,00	-16,90
	Titlul III. Dobânzi	30	0,00	0,00	0,00	0,00	0,00	0,00	0,00
	Titlul IV. Subvenții	40	0,00	0,00	0,00	0,00	0,00	0,00	0,00
	Titlul V. Fonduri de rezervă	50	0,00	0,00	0,00	0,00	0,00	0,00	0,00
	Titlul VI. Transferuri între unități ale administrației	51	85,00	0,00	87,00	50,00	0,00	0,00	37,00
	Titlul VII. Alte transferuri	55	0,00	0,00	0,00	0,00	0,00	0,00	0,00
	Titlul VIII. Proiecte cu finanțare din Fonduri externe nerambursabile (FEN) postaderare	56	0,00	0,00	0,00	0,00	0,00	0,00	0,00
	Titlul IX. Asistență socială	57	0,00	0,00	0,00	0,00	0,00	0,00	0,00
	Titlul X. Alte cheltuieli	59	225,00	0,00	221,00	0,00	150,00	75,00	-4,00
	Titlul XII. Active nefinanciare	71	0,00	0,00	0,00	0,00	0,00	0,00	0,00
	Titlul XIII. Active financiare	72	0,00	0,00	0,00	0,00	0,00	0,00	0,00
	Titlul XV. Împrumuturi	80	0,00	0,00	0,00	0,00	0,00	0,00	0,00
	Titlul XVI. Rambursări de credite	81	0,00	0,00	0,00	0,00	0,00	0,00	0,00

DENUMIREA INDICATORILOR	Cod indicator	PREVEDERI ANUALE		Influență	Program rectificat	TRIM.I	TRIM.II	TRIM.III	TRIM.IV
		Program 2011	din care credite bugetare destinate stingerii plăților restante						
XVII. Plăți efectuate în anii precedenți și recuperate în anul	85	0,00	0,00	0,00	0,00	0,00	0,00	0,00	0,00
III religioase - Contribuții la salarizarea personalului	67.02.06	2.645,60	0,00	0,00	2.645,60	856,00	856,00	620,00	313,60
I. Cheltuieli de personal	10	0,00	0,00	0,00	0,00	0,00	0,00	0,00	0,00
I. Bunuri și servicii	20	0,00	0,00	0,00	0,00	0,00	0,00	0,00	0,00
II. Dobânzi	30	0,00	0,00	0,00	0,00	0,00	0,00	0,00	0,00
V. Subvenții	40	0,00	0,00	0,00	0,00	0,00	0,00	0,00	0,00
V. Fonduri de rezervă	50	0,00	0,00	0,00	0,00	0,00	0,00	0,00	0,00
VI. Transferuri între unități ale administrației	51	0,00	0,00	0,00	0,00	0,00	0,00	0,00	0,00
VII. Alte transferuri	55	0,00	0,00	0,00	0,00	0,00	0,00	0,00	0,00
VIII. Proiecte cu finanțare din Fonduri externe	56	0,00	0,00	0,00	0,00	0,00	0,00	0,00	0,00
bursabile (FEN) postaderare	57	0,00	0,00	0,00	0,00	0,00	0,00	0,00	0,00
X. Asistență socială	59	2.645,60	0,00	0,00	2.645,60	856,00	856,00	620,00	313,60
X. Alte cheltuieli	71	0,00	0,00	0,00	0,00	0,00	0,00	0,00	0,00
XII. Active nefinanciare	72	0,00	0,00	0,00	0,00	0,00	0,00	0,00	0,00
XIII. Active financiare	80	0,00	0,00	0,00	0,00	0,00	0,00	0,00	0,00
XV. Împrumuturi	81	0,00	0,00	0,00	0,00	0,00	0,00	0,00	0,00
XXVI. Rambursări de credite	85	0,00	0,00	0,00	0,00	0,00	0,00	0,00	0,00
XVII. Plăți efectuate în anii precedenți și recuperate în anul	85	0,00	0,00	0,00	0,00	0,00	0,00	0,00	0,00
servicii în domeniile culturii, recreerii și religie Programe	67.02.50	821,72	0,00	-91,95	729,77	137,50	529,50	145,40	-82,63
Form Anexa									
I. Cheltuieli de personal	10	49,72	0,00	-39,70	10,02	12,00	64,00	-23,25	-42,73
II. Bunuri și servicii	20	692,00	0,00	-52,25	639,75	125,50	405,50	142,65	-33,90
III. Dobânzi	30	0,00	0,00	0,00	0,00	0,00	0,00	0,00	0,00
IV. Subvenții	40	0,00	0,00	0,00	0,00	0,00	0,00	0,00	0,00
V. Fonduri de rezervă	50	0,00	0,00	0,00	0,00	0,00	0,00	0,00	0,00
VI. Transferuri între unități ale administrației	51	0,00	0,00	0,00	0,00	0,00	0,00	0,00	0,00
VII. Alte transferuri	55	0,00	0,00	0,00	0,00	0,00	0,00	0,00	0,00
VIII. Proiecte cu finanțare din Fonduri externe	56	0,00	0,00	0,00	0,00	0,00	0,00	0,00	0,00
bursabile (FEN) postaderare	57	0,00	0,00	0,00	0,00	0,00	0,00	0,00	0,00
IX. Asistență socială									

Nr. crt.	DENUMIREA INDICATORILOR	Cod indicator	PREVEDERI ANUALE		Influență	Program rectificat	TRIM.I	TRIM.II	TRIM.III	TRIM.IV
			Program 2011	din care credite bugetare destinate stingerii plăților restante						
	Titlul X. Alte cheltuieli	59	80,00	0,00	0,00	80,00	0,00	60,00	26,00	-6,00
	Titlul XII. Active nefinanciare	71	0,00	0,00	0,00	0,00	0,00	0,00	0,00	0,00
	Titlul XIII. Active financiare	72	0,00	0,00	0,00	0,00	0,00	0,00	0,00	0,00
	Titlul XV. Împrumuturi	80	0,00	0,00	0,00	0,00	0,00	0,00	0,00	0,00
	Titlul XVI. Rambursări de credite	81	0,00	0,00	0,00	0,00	0,00	0,00	0,00	0,00
	Titlul XVII. Plăți efectuate în anii precedenți și recuperate în anul curent	85	0,00	0,00	0,00	0,00	0,00	0,00	0,00	0,00
4	ASIGURĂRI ȘI ASISTENȚĂ SOCIALĂ	68.02	44.332,60	0,00	0,00	44.332,60	11.221,00	11.997,10	11.805,50	9.309,00
	Titlul I. Cheltuieli de personal	10	12.803,00	0,00	0,00	12.803,00	3.196,00	3.241,00	3.222,00	3.144,00
	Titlul II. Bunuri și servicii	20	10.117,60	0,00	0,00	10.117,60	2.250,00	2.690,10	2.521,50	2.656,00
	Titlul III. Dobânzi	30	0,00	0,00	0,00	0,00	0,00	0,00	0,00	0,00
	Titlul IV. Subvenții	40	0,00	0,00	0,00	0,00	0,00	0,00	0,00	0,00
	Titlul V. Fonduri de rezervă	50	0,00	0,00	0,00	0,00	0,00	0,00	0,00	0,00
	Titlul VI. Transferuri între unități ale administrației	51	0,00	0,00	0,00	0,00	0,00	0,00	0,00	0,00
	Titlul VII. Alte transferuri	55	0,00	0,00	0,00	0,00	0,00	0,00	0,00	0,00
	Titlul VIII. Proiecte cu finanțare din Fonduri externe nerambursabile (FEN) postaderare	56	0,00	0,00	0,00	0,00	0,00	0,00	0,00	0,00
	Titlul IX. Asistență socială	57	20.663,00	0,00	0,00	20.663,00	5.775,00	5.771,00	5.788,00	3.329,00
	Titlul X. Alte cheltuieli	59	749,00	0,00	0,00	749,00	0,00	295,00	274,00	180,00
	Titlul XII. Active nefinanciare	71	0,00	0,00	0,00	0,00	0,00	0,00	0,00	0,00
	Titlul XIII. Active financiare	72	0,00	0,00	0,00	0,00	0,00	0,00	0,00	0,00
	Titlul XV. Împrumuturi	80	0,00	0,00	0,00	0,00	0,00	0,00	0,00	0,00
	Titlul XVI. Rambursări de credite	81	0,00	0,00	0,00	0,00	0,00	0,00	0,00	0,00
	Titlul XVII. Plăți efectuate în anii precedenți și recuperate în anul curent	85	0,00	0,00	0,00	0,00	0,00	0,00	0,00	0,00
4.1	Asistență acordată persoanelor în vârstă - Programe conform Anexa	68.02.04	499,00	0,00	0,00	499,00	0,00	190,00	199,00	110,00
	Titlul I. Cheltuieli de personal	10	0,00	0,00	0,00	0,00	0,00	0,00	0,00	0,00
	Titlul II. Bunuri și servicii	20	40,00	0,00	0,00	40,00	0,00	40,00	0,00	0,00
	Titlul III. Dobânzi	30	0,00	0,00	0,00	0,00	0,00	0,00	0,00	0,00
	Titlul IV. Subvenții	40	0,00	0,00	0,00	0,00	0,00	0,00	0,00	0,00
	Titlul V. Fonduri de rezervă	50	0,00	0,00	0,00	0,00	0,00	0,00	0,00	0,00
	Titlul VI. Transferuri între unități ale administrației	51	0,00	0,00	0,00	0,00	0,00	0,00	0,00	0,00

DENUMIREA INDICATORILOR	Cod Indicator	PREVEDERI ANUALE		Program rectificat	Influență	TRIM.I	TRIM.II	TRIM.III	TRIM.IV
		Program 2011	din care credite bugetare destinate stingerii plăților restante						
II. Alte transferuri	55	0,00	0,00	0,00	0,00	0,00	0,00	0,00	0,00
III. Proiecte cu finanțare din Fonduri externe	56	0,00	0,00	0,00	0,00	0,00	0,00	0,00	0,00
- Aursabile (FEN) postaderare	57	0,00	0,00	0,00	0,00	0,00	0,00	0,00	0,00
- Asistență socială	59	459,00	0,00	459,00	0,00	150,00	199,00	110,00	0,00
- Alte cheltuieli	71	0,00	0,00	0,00	0,00	0,00	0,00	0,00	0,00
II. Active nefinanciare	72	0,00	0,00	0,00	0,00	0,00	0,00	0,00	0,00
III. Active financiare	80	0,00	0,00	0,00	0,00	0,00	0,00	0,00	0,00
- Împrumuturi	81	0,00	0,00	0,00	0,00	0,00	0,00	0,00	0,00
- VI. Rambursări de credite	85	0,00	0,00	0,00	0,00	0,00	0,00	0,00	0,00
- VII. Plăți efectuate în anii precedenți și recuperate în anul									
Asistență socială în caz de boli și invalidități	68.02.05	25.021,00	0,00	25.051,00	30,00	6.999,00	6.821,00	6.765,00	4.466,00
Cheltuieli de personal	10	2.592,00	0,00	2.592,00	0,00	653,00	650,00	649,00	640,00
Bunuri și servicii	20	2.126,00	0,00	2.156,00	30,00	658,00	483,00	428,00	587,00
- Dobânzi	30	0,00	0,00	0,00	0,00	0,00	0,00	0,00	0,00
- Subvenții	40	0,00	0,00	0,00	0,00	0,00	0,00	0,00	0,00
- Fonduri de rezervă	50	0,00	0,00	0,00	0,00	0,00	0,00	0,00	0,00
- I. Transferuri între unități ale administrației	51	0,00	0,00	0,00	0,00	0,00	0,00	0,00	0,00
- II. Alte transferuri	55	0,00	0,00	0,00	0,00	0,00	0,00	0,00	0,00
III. Proiecte cu finanțare din Fonduri externe	56	0,00	0,00	0,00	0,00	0,00	0,00	0,00	0,00
- Aursabile (FEN) postaderare	57	20.303,00	0,00	20.303,00	0,00	5.688,00	5.688,00	5.688,00	3.239,00
- Asistență socială	59	0,00	0,00	0,00	0,00	0,00	0,00	0,00	0,00
- Alte cheltuieli	71	0,00	0,00	0,00	0,00	0,00	0,00	0,00	0,00
- III. Active nefinanciare	72	0,00	0,00	0,00	0,00	0,00	0,00	0,00	0,00
- V. Împrumuturi	80	0,00	0,00	0,00	0,00	0,00	0,00	0,00	0,00
- VI. Rambursări de credite	81	0,00	0,00	0,00	0,00	0,00	0,00	0,00	0,00
- VII. Plăți efectuate în anii precedenți și recuperate în anul	85	0,00	0,00	0,00	0,00	0,00	0,00	0,00	0,00
Asistență socială în caz de invalidități - Direcția Generală de	68.02.05.02	25.021,00	0,00	25.051,00	30,00	6.999,00	6.821,00	6.765,00	4.466,00
Cheltuieli de personal	10	2.592,00	0,00	2.592,00	0,00	653,00	650,00	649,00	640,00
Bunuri și servicii	20	2.126,00	0,00	2.156,00	30,00	658,00	483,00	428,00	587,00

Nr. crt.	DENUMIREA INDICATORILOR	Cod indicator	PREVEDERI ANUALE		Influență	Program rectificat	TRIM.I	TRIM.II	TRIM.III	TRIM.IV
			Program 2011	din care credite bugetare destinate stingerii plăților restante						
	Titlul III. Dobânzi	30	0,00	0,00	0,00	0,00	0,00	0,00	0,00	0,00
	Titlul IV. Subvenții	40	0,00	0,00	0,00	0,00	0,00	0,00	0,00	0,00
	Titlul V. Fonduri de rezervă	50	0,00	0,00	0,00	0,00	0,00	0,00	0,00	0,00
	Titlul VI. Transferuri între unități ale administrației	51	0,00	0,00	0,00	0,00	0,00	0,00	0,00	0,00
	Titlul VII. Alte transferuri	55	0,00	0,00	0,00	0,00	0,00	0,00	0,00	0,00
	Titlul VIII. Proiecte cu finanțare din Fonduri externe nerambursabile (FEN) postaderare	56	0,00	0,00	0,00	0,00	0,00	0,00	0,00	0,00
	Titlul IX. Asistență socială	57	20.303,00	0,00	0,00	20.303,00	5.688,00	5.688,00	5.688,00	3.239,00
	Titlul X. Alte cheltuieli	59	0,00	0,00	0,00	0,00	0,00	0,00	0,00	0,00
	Titlul XII. Active nefinanciare	71	0,00	0,00	0,00	0,00	0,00	0,00	0,00	0,00
	Titlul XIII. Active financiare	72	0,00	0,00	0,00	0,00	0,00	0,00	0,00	0,00
	Titlul XV. Împrumuturi	80	0,00	0,00	0,00	0,00	0,00	0,00	0,00	0,00
	Titlul XVI. Rambursări de credite	81	0,00	0,00	0,00	0,00	0,00	0,00	0,00	0,00
	Titlul XVII. Plăți efectuate în anii precedenți și recuperate în anul curent	85	0,00	0,00	0,00	0,00	0,00	0,00	0,00	0,00
4.3	Asistență socială pentru familie și copil - Direcția Generală de Asistență Socială și Protecția Copilului	68.02.06	18.782,60	0,00	-30,00	18.752,60	4.222,00	4.956,10	4.841,50	4.733,00
	Titlul I. Cheltuieli de personal	10	10.211,00	0,00	0,00	10.211,00	2.543,00	2.591,00	2.573,00	2.504,00
	Titlul II. Bunuri și servicii	20	7.951,60	0,00	-30,00	7.921,60	1.592,00	2.167,10	2.093,50	2.069,00
	Titlul III. Dobânzi	30	0,00	0,00	0,00	0,00	0,00	0,00	0,00	0,00
	Titlul IV. Subvenții	40	0,00	0,00	0,00	0,00	0,00	0,00	0,00	0,00
	Titlul V. Fonduri de rezervă	50	0,00	0,00	0,00	0,00	0,00	0,00	0,00	0,00
	Titlul VI. Transferuri între unități ale administrației	51	0,00	0,00	0,00	0,00	0,00	0,00	0,00	0,00
	Titlul VII. Alte transferuri	55	0,00	0,00	0,00	0,00	0,00	0,00	0,00	0,00
	Titlul VIII. Proiecte cu finanțare din Fonduri externe nerambursabile (FEN) postaderare	56	0,00	0,00	0,00	0,00	0,00	0,00	0,00	0,00
	Titlul IX. Asistență socială	57	360,00	0,00	0,00	360,00	87,00	83,00	100,00	90,00
	Titlul X. Alte cheltuieli	59	260,00	0,00	0,00	260,00	0,00	115,00	75,00	70,00
	Titlul XII. Active nefinanciare	71	0,00	0,00	0,00	0,00	0,00	0,00	0,00	0,00
	Titlul XIII. Active financiare	72	0,00	0,00	0,00	0,00	0,00	0,00	0,00	0,00
	Titlul XV. Împrumuturi	80	0,00	0,00	0,00	0,00	0,00	0,00	0,00	0,00
	Titlul XVI. Rambursări de credite	81	0,00	0,00	0,00	0,00	0,00	0,00	0,00	0,00

DENUMIREA INDICATORILOR	Cod indicator	PREVEDERI ANUALE		Influență	Program rectificat	TRIM.I	TRIM.II	TRIM.III	TRIM.IV
		Program 2011	din care credite bugetare destinate stingerii plăților restante						
VII. Plăți efectuate în anii precedenți și recuperate în anul	85	0,00	0,00	0,00	0,00	0,00	0,00	0,00	0,00
Cheltuieli în domeniul asigurărilor și asistenței sociale - ame conform Anexa	68.02.50	30,00	0,00	0,00	30,00	0,00	30,00	0,00	0,00
Cheltuieli de personal	10	0,00	0,00	0,00	0,00	0,00	0,00	0,00	0,00
I. Bunuri și servicii	20	0,00	0,00	0,00	0,00	0,00	0,00	0,00	0,00
I. Dobânzi	30	0,00	0,00	0,00	0,00	0,00	0,00	0,00	0,00
Z. Subvenții	40	0,00	0,00	0,00	0,00	0,00	0,00	0,00	0,00
Fonduri de rezervă	50	0,00	0,00	0,00	0,00	0,00	0,00	0,00	0,00
I. Transferuri între unități ale administrației	51	0,00	0,00	0,00	0,00	0,00	0,00	0,00	0,00
II. Alte transferuri	55	0,00	0,00	0,00	0,00	0,00	0,00	0,00	0,00
III. Proiecte cu finanțare din Fonduri externe bursabile (FEN) postaderare	56	0,00	0,00	0,00	0,00	0,00	0,00	0,00	0,00
X. Asistență socială	57	0,00	0,00	0,00	0,00	0,00	0,00	0,00	0,00
Alte cheltuieli	59	30,00	0,00	0,00	30,00	0,00	30,00	0,00	0,00
II. Active nefinanciare	71	0,00	0,00	0,00	0,00	0,00	0,00	0,00	0,00
III. Active financiare	72	0,00	0,00	0,00	0,00	0,00	0,00	0,00	0,00
V. Împrumuturi	80	0,00	0,00	0,00	0,00	0,00	0,00	0,00	0,00
VI. Rambursări de credite	81	0,00	0,00	0,00	0,00	0,00	0,00	0,00	0,00
VII. Plăți efectuate în anii precedenți și recuperate în anul	85	0,00	0,00	0,00	0,00	0,00	0,00	0,00	0,00
IV-a SERVICII ȘI DEZVOLTARE PUBLICĂ, LOCUINȚE, ȘI SAPE	69.02	300,94	0,00	0,00	300,94	3,00	241,33	29,79	26,82
Cheltuieli de personal	70.02	297,94	0,00	0,00	297,94	0,00	241,33	29,79	26,82
Bunuri și servicii	10	0,00	0,00	0,00	0,00	0,00	0,00	0,00	0,00
I. Dobânzi	20	0,00	0,00	0,00	0,00	0,00	0,00	0,00	0,00
Z. Subvenții	30	0,00	0,00	0,00	0,00	0,00	0,00	0,00	0,00
Fonduri de rezervă	40	0,00	0,00	0,00	0,00	0,00	0,00	0,00	0,00
I. Transferuri între unități ale administrației	51	297,94	0,00	0,00	297,94	0,00	241,33	29,79	26,82
II. Alte transferuri	55	0,00	0,00	0,00	0,00	0,00	0,00	0,00	0,00
III. Proiecte cu finanțare din Fonduri externe bursabile (FEN) postaderare	56	0,00	0,00	0,00	0,00	0,00	0,00	0,00	0,00

Nr. art.	DENUMIREA INDICATORILOR	Cod indicator	PREVEDERI ANUALE		Influență	Program rectificat	TRIM.I	TRIM.II	TRIM.III	TRIM.IV
			Program 2011	din care credite bugetare destinate stingerii plăților restante						
	Titlul IX. Asistență socială	57	0,00	0,00	0,00	0,00	0,00	0,00	0,00	0,00
	Titlul X. Alte cheltuieli	59	0,00	0,00	0,00	0,00	0,00	0,00	0,00	0,00
	Titlul XII. Active nefinanciare	71	0,00	0,00	0,00	0,00	0,00	0,00	0,00	0,00
	Titlul XIII. Active financiare	72	0,00	0,00	0,00	0,00	0,00	0,00	0,00	0,00
	Titlul XV. Împrumuturi	80	0,00	0,00	0,00	0,00	0,00	0,00	0,00	0,00
	Titlul XVI. Rambursări de credite	81	0,00	0,00	0,00	0,00	0,00	0,00	0,00	0,00
	Titlul XVII. Plăți efectuate în anii precedenți și recuperate în anul curent	85	0,00	0,00	0,00	0,00	0,00	0,00	0,00	0,00
1.1	Alimentare cu apa și amenajări hidrotehnice	70.02.05	0,00	0,00	0,00	0,00	0,00	0,00	0,00	0,00
1.1.1	Alimentare cu apa- proiect sistem alimentare cu apa și de canalizare -	70.02.05.01	0,00	0,00	0,00	0,00	0,00	0,00	0,00	0,00
1.1.1.1	Amenajări hidrotehnice	70.02.05.02	0,00	0,00	0,00	0,00	0,00	0,00	0,00	0,00
1.2	Alte servicii în domeniile locuințelor, serviciilor și dezvoltării comunale - transferuri pentru lucrări de cadastru imobiliar, alimentare cu energie electrică a localităților neelectrificate	70.02.50	297,94	0,00	0,00	297,94	0,00	241,33	29,79	26,82
	Titlul I. Cheltuieli de personal	10	0,00	0,00	0,00	0,00	0,00	0,00	0,00	0,00
	Titlul II. Bunuri și servicii	20	0,00	0,00	0,00	0,00	0,00	0,00	0,00	0,00
	Titlul III. Dobânzi	30	0,00	0,00	0,00	0,00	0,00	0,00	0,00	0,00
	Titlul IV. Subvenții	40	0,00	0,00	0,00	0,00	0,00	0,00	0,00	0,00
	Titlul V. Fonduri de rezervă	50	0,00	0,00	0,00	0,00	0,00	0,00	0,00	0,00
	Titlul VI. Transferuri între unități ale administrației	51	297,94	0,00	0,00	297,94	0,00	241,33	29,79	26,82
	Titlul VII. Alte transferuri	55	0,00	0,00	0,00	0,00	0,00	0,00	0,00	0,00
	Titlul VIII. Proiecte cu finanțare din Fonduri externe nerambursabile (FEN) postaderare	56	0,00	0,00	0,00	0,00	0,00	0,00	0,00	0,00
	Titlul IX. Asistență socială	57	0,00	0,00	0,00	0,00	0,00	0,00	0,00	0,00
	Titlul X. Alte cheltuieli	59	0,00	0,00	0,00	0,00	0,00	0,00	0,00	0,00
	Titlul XII. Active nefinanciare	71	0,00	0,00	0,00	0,00	0,00	0,00	0,00	0,00
	Titlul XIII. Active financiare	72	0,00	0,00	0,00	0,00	0,00	0,00	0,00	0,00
	Titlul XV. Împrumuturi	80	0,00	0,00	0,00	0,00	0,00	0,00	0,00	0,00
	Titlul XVI. Rambursări de credite	81	0,00	0,00	0,00	0,00	0,00	0,00	0,00	0,00
	Titlul XVII. Plăți efectuate în anii precedenți și recuperate în anul curent	85	0,00	0,00	0,00	0,00	0,00	0,00	0,00	0,00

DENUMIREA INDICATORILOR	Cod indicator	PREVEDERI ANUALE		Influență	Program rectificat	TRIM.I	TRIM.II	TRIM.III	TRIM.IV
		Program 2011	din care credite bugetare destinate stingerii plăților restante						
ACTIA MEDIULUI	74.02	3,00	0,00	0,00	3,00	3,00	0,00	0,00	0,00
Cheltuieli de personal	10	0,00	0,00	0,00	0,00	0,00	0,00	0,00	0,00
Bunuri și servicii	20	0,00	0,00	0,00	0,00	0,00	0,00	0,00	0,00
I. Dobânzi	30	0,00	0,00	0,00	0,00	0,00	0,00	0,00	0,00
7. Subvenții	40	0,00	0,00	0,00	0,00	0,00	0,00	0,00	0,00
Fonduri de rezervă	50	0,00	0,00	0,00	0,00	0,00	0,00	0,00	0,00
I. Transferuri între unități ale administrației	51	3,00	0,00	0,00	3,00	3,00	0,00	0,00	0,00
II. Alte transferuri	55	0,00	0,00	0,00	0,00	0,00	0,00	0,00	0,00
III. Proiecte cu finanțare din Fonduri externe bursabile (FEN) postaderare	56	0,00	0,00	0,00	0,00	0,00	0,00	0,00	0,00
4. Asistență socială	57	0,00	0,00	0,00	0,00	0,00	0,00	0,00	0,00
Alte cheltuieli	59	0,00	0,00	0,00	0,00	0,00	0,00	0,00	0,00
II. Active nefinanciare	71	0,00	0,00	0,00	0,00	0,00	0,00	0,00	0,00
III. Active financiare	72	0,00	0,00	0,00	0,00	0,00	0,00	0,00	0,00
V. Împrumuturi	80	0,00	0,00	0,00	0,00	0,00	0,00	0,00	0,00
VI. Rambursări de credite	81	0,00	0,00	0,00	0,00	0,00	0,00	0,00	0,00
VII. Plăți efectuate în anii precedenți și recuperate în anul	85	0,00	0,00	0,00	0,00	0,00	0,00	0,00	0,00
Controlul poluării : Controlul integrat al poluării	74.02.03	3,00	0,00	0,00	3,00	3,00	0,00	0,00	0,00
Cheltuieli de personal	10	0,00	0,00	0,00	0,00	0,00	0,00	0,00	0,00
Bunuri și servicii	20	0,00	0,00	0,00	0,00	0,00	0,00	0,00	0,00
I. Dobânzi	30	0,00	0,00	0,00	0,00	0,00	0,00	0,00	0,00
7. Subvenții	40	0,00	0,00	0,00	0,00	0,00	0,00	0,00	0,00
Fonduri de rezervă	50	0,00	0,00	0,00	0,00	0,00	0,00	0,00	0,00
I. Transferuri între unități ale administrației	51	3,00	0,00	0,00	3,00	3,00	0,00	0,00	0,00
II. Alte transferuri	55	0,00	0,00	0,00	0,00	0,00	0,00	0,00	0,00
III. Proiecte cu finanțare din Fonduri externe bursabile (FEN) postaderare	56	0,00	0,00	0,00	0,00	0,00	0,00	0,00	0,00
4. Asistență socială	57	0,00	0,00	0,00	0,00	0,00	0,00	0,00	0,00
Alte cheltuieli	59	0,00	0,00	0,00	0,00	0,00	0,00	0,00	0,00
II. Active nefinanciare	71	0,00	0,00	0,00	0,00	0,00	0,00	0,00	0,00
III. Active financiare	72	0,00	0,00	0,00	0,00	0,00	0,00	0,00	0,00

Nr. crt.	DENUMIREA INDICATORILOR	Cod indicator	PREVEDERI ANUALE		Influență	Program rectificat	TRIM.I	TRIM.II	TRIM.III	TRIM.IV
			Program 2011	din care credite bugetare destinate stingerii plăților restante						
	Titlul XV. Împrumuturi	80	0,00	0,00	0,00	0,00	0,00	0,00	0,00	0,00
	Titlul XVI. Rambursări de credite	81	0,00	0,00	0,00	0,00	0,00	0,00	0,00	0,00
	Titlul XVII. Plăți efectuate în anii precedenți și recuperate în anul curent	85	0,00	0,00	0,00	0,00	0,00	0,00	0,00	0,00
2.2	PROIECT - Sistem integrat de management al deșeurilor în județul Harghita	74.02.05.02	0,00	0,00	0,00	0,00	0,00	0,00	0,00	0,00
V.	Partea a V-a ACTIUNI ECONOMICE	79.02	7.546,85	248,94	-202,85	7.344,00	1.938,27	2.995,32	1.491,24	919,17
1	ACTIUNI GENERALE ECONOMICE, COMERCIALE ȘI DE MUNCĂ	80.02	1.585,00	0,00	-55,15	1.529,85	234,55	850,75	306,65	137,90
	Titlul I. Cheltuieli de personal	10	64,50	0,00	-5,90	58,60	36,50	13,00	10,00	-0,90
	Titlul II. Bunuri și servicii	20	806,50	0,00	-49,25	757,25	149,10	329,30	190,60	88,25
	Titlul III. Dobânzi	30	0,00	0,00	0,00	0,00	0,00	0,00	0,00	0,00
	Titlul IV. Subvenții	40	0,00	0,00	0,00	0,00	0,00	0,00	0,00	0,00
	Titlul V. Fonduri de rezervă	50	0,00	0,00	0,00	0,00	0,00	0,00	0,00	0,00
	Titlul VI. Transferuri între unități ale administrației	51	714,00	0,00	0,00	714,00	48,95	508,45	106,05	50,55
	Titlul VII. Alte transferuri	55	0,00	0,00	0,00	0,00	0,00	0,00	0,00	0,00
	Titlul VIII. Proiecte cu finanțare din Fonduri externe nerambursabile (FEN) postaderare	56	0,00	0,00	0,00	0,00	0,00	0,00	0,00	0,00
	Titlul IX. Asistență socială	57	0,00	0,00	0,00	0,00	0,00	0,00	0,00	0,00
	Titlul X. Alte cheltuieli	59	0,00	0,00	0,00	0,00	0,00	0,00	0,00	0,00
	Titlul XII. Active nefinanciare	71	0,00	0,00	0,00	0,00	0,00	0,00	0,00	0,00
	Titlul XIII. Active financiare	72	0,00	0,00	0,00	0,00	0,00	0,00	0,00	0,00
	Titlul XV. Împrumuturi	80	0,00	0,00	0,00	0,00	0,00	0,00	0,00	0,00
	Titlul XVI. Rambursări de credite	81	0,00	0,00	0,00	0,00	0,00	0,00	0,00	0,00
	Titlul XVII. Plăți efectuate în anii precedenți și recuperate în anul curent	85	0,00	0,00	0,00	0,00	0,00	0,00	0,00	0,00
1.1	Acțiuni generale economice și comerciale	80.02.01	1.585,00	0,00	-55,15	1.529,85	234,55	850,75	306,65	137,90
	Titlul I. Cheltuieli de personal	10	64,50	0,00	-5,90	58,60	36,50	13,00	10,00	-0,90
	Titlul II. Bunuri și servicii	20	806,50	0,00	-49,25	757,25	149,10	329,30	190,60	88,25
	Titlul III. Dobânzi	30	0,00	0,00	0,00	0,00	0,00	0,00	0,00	0,00
	Titlul IV. Subvenții	40	0,00	0,00	0,00	0,00	0,00	0,00	0,00	0,00
	Titlul V. Fonduri de rezervă	50	0,00	0,00	0,00	0,00	0,00	0,00	0,00	0,00
	Titlul VI. Transferuri între unități ale administrației	51	714,00	0,00	0,00	714,00	48,95	508,45	106,05	50,55

DENUMIREA INDICATORILOR	Cod indicator	PREVEDERI ANUALE		Influență	Program rectificat	TRIM.I	TRIM.II	TRIM.III	TRIM.IV
		Program 2011	din care credite bugetare destinate stingerii plăților restante						
VII. Alte transferuri	55	0,00	0,00	0,00	0,00	0,00	0,00	0,00	0,00
VIII. Proiecte cu finanțare din Fonduri externe buersabile (FEN) postaderare	56	0,00	0,00	0,00	0,00	0,00	0,00	0,00	0,00
X. Asistență socială	57	0,00	0,00	0,00	0,00	0,00	0,00	0,00	0,00
X. Alte cheltuieli	59	0,00	0,00	0,00	0,00	0,00	0,00	0,00	0,00
XII. Active nefinanciare	71	0,00	0,00	0,00	0,00	0,00	0,00	0,00	0,00
XIII. Active financiare	72	0,00	0,00	0,00	0,00	0,00	0,00	0,00	0,00
XV. Împrumuturi	80	0,00	0,00	0,00	0,00	0,00	0,00	0,00	0,00
XVI. Rambursări de credite	81	0,00	0,00	0,00	0,00	0,00	0,00	0,00	0,00
XVII. Plăți efectuate în anii precedenți și recuperate în anul	85	0,00	0,00	0,00	0,00	0,00	0,00	0,00	0,00
Întreprindere și combatere inundații și ghețuri - Comisia Județeană de Întreprindere împotriva dezastrelor	80.02.01.06	200,00	0,00	-31,25	168,75	50,00	50,00	50,00	18,75
I. Cheltuieli de personal	10	0,00	0,00	0,00	0,00	0,00	0,00	0,00	0,00
I. Bunuri și servicii	20	200,00	0,00	-31,25	168,75	50,00	50,00	50,00	18,75
II. Dobânzi	30	0,00	0,00	0,00	0,00	0,00	0,00	0,00	0,00
V. Subvenții	40	0,00	0,00	0,00	0,00	0,00	0,00	0,00	0,00
Z. Fonduri de rezervă	50	0,00	0,00	0,00	0,00	0,00	0,00	0,00	0,00
VI. Transferuri între unități ale administrației	51	0,00	0,00	0,00	0,00	0,00	0,00	0,00	0,00
VII. Alte transferuri	55	0,00	0,00	0,00	0,00	0,00	0,00	0,00	0,00
VIII. Proiecte cu finanțare din Fonduri externe buersabile (FEN) postaderare	56	0,00	0,00	0,00	0,00	0,00	0,00	0,00	0,00
X. Asistență socială	57	0,00	0,00	0,00	0,00	0,00	0,00	0,00	0,00
X. Alte cheltuieli	59	0,00	0,00	0,00	0,00	0,00	0,00	0,00	0,00
XII. Active nefinanciare	71	0,00	0,00	0,00	0,00	0,00	0,00	0,00	0,00
XIII. Active financiare	72	0,00	0,00	0,00	0,00	0,00	0,00	0,00	0,00
XV. Împrumuturi	80	0,00	0,00	0,00	0,00	0,00	0,00	0,00	0,00
XVI. Rambursări de credite	81	0,00	0,00	0,00	0,00	0,00	0,00	0,00	0,00
XVII. Plăți efectuate în anii precedenți și recuperate în anul	85	0,00	0,00	0,00	0,00	0,00	0,00	0,00	0,00
Program de dezvoltare regională și socială	80.02.01.10	671,00	0,00	-23,90	647,10	135,60	292,30	150,60	68,60
I. Cheltuieli de personal	10	64,50	0,00	-5,90	58,60	36,50	13,00	10,00	-0,90
II. Bunuri și servicii	20	606,50	0,00	-18,00	588,50	99,10	279,30	140,60	69,50

Nr. crt.	DENUMIREA INDICATORILOR	Cod indicator	PREVEDERI ANUALE		Influență	Program rectificat	TRIM.I	TRIM.II	TRIM.III	TRIM.IV
			Program 2011	din care credite bugetare destinate stingerii plăților restante						
	Titlul III. Dobânzi	30	0,00	0,00	0,00	0,00	0,00	0,00	0,00	0,00
	Titlul IV. Subvenții	40	0,00	0,00	0,00	0,00	0,00	0,00	0,00	0,00
	Titlul V. Fonduri de rezervă	50	0,00	0,00	0,00	0,00	0,00	0,00	0,00	0,00
	Titlul VI. Transferuri între unități ale administrației	51	0,00	0,00	0,00	0,00	0,00	0,00	0,00	0,00
	Titlul VII. Alte transferuri	55	0,00	0,00	0,00	0,00	0,00	0,00	0,00	0,00
	Titlul VIII. Proiecte cu finanțare din Fonduri externe nerambursabile (FEN) postaderare	56	0,00	0,00	0,00	0,00	0,00	0,00	0,00	0,00
	Titlul IX. Asistență socială	57	0,00	0,00	0,00	0,00	0,00	0,00	0,00	0,00
	Titlul X. Alte cheltuieli	59	0,00	0,00	0,00	0,00	0,00	0,00	0,00	0,00
	Titlul XII. Active nefinanciare	71	0,00	0,00	0,00	0,00	0,00	0,00	0,00	0,00
	Titlul XIII. Active financiare	72	0,00	0,00	0,00	0,00	0,00	0,00	0,00	0,00
	Titlul XV. Împrumuturi	80	0,00	0,00	0,00	0,00	0,00	0,00	0,00	0,00
	Titlul XVI. Rambursări de credite	81	0,00	0,00	0,00	0,00	0,00	0,00	0,00	0,00
	Titlul XVII. Plăți efectuate în anii precedenți și recuperate în anul curent	85	0,00	0,00	0,00	0,00	0,00	0,00	0,00	0,00
1.1.1.2.	Program de dezvoltare regională și socială - Teren parc industrial Siculeni, Zöld ház program, HAR VIZ, Borvíz útja, Strategii în domeniul energiei, Analize pedogeochimice, Studii de parcuri naționale cheie Bicazului, Situri industriale Centrul de sprijinire a afacerilor Od.Seculesc, SF și PT refacere mediu Progres 18.	80.02.01.10	0,00	0,00	0,00	0,00	0,00	0,00	0,00	0,00
1.1.1.2.	Program conform Anexa	80.02.01.10	671,00	0,00	-23,90	647,10	135,60	292,30	150,60	68,60
2	Titlul I. Cheltuieli de personal	10	64,50	0,00	-5,90	58,60	36,50	13,00	10,00	-0,90
	Titlul II. Bunuri și servicii	20	606,50	0,00	-18,00	588,50	99,10	279,30	140,60	69,50
	Titlul III. Dobânzi	30	0,00	0,00	0,00	0,00	0,00	0,00	0,00	0,00
	Titlul IV. Subvenții	40	0,00	0,00	0,00	0,00	0,00	0,00	0,00	0,00
	Titlul V. Fonduri de rezervă	50	0,00	0,00	0,00	0,00	0,00	0,00	0,00	0,00
	Titlul VI. Transferuri între unități ale administrației	51	0,00	0,00	0,00	0,00	0,00	0,00	0,00	0,00
	Titlul VII. Alte transferuri	55	0,00	0,00	0,00	0,00	0,00	0,00	0,00	0,00
	Titlul VIII. Proiecte cu finanțare din Fonduri externe nerambursabile (FEN) postaderare	56	0,00	0,00	0,00	0,00	0,00	0,00	0,00	0,00
	Titlul IX. Asistență socială	57	0,00	0,00	0,00	0,00	0,00	0,00	0,00	0,00

DENUMIREA INDICATORILOR	Cod indicator	PREVEDERI ANUALE		Influență	Program rectificat	TRIM.I	TRIM.II	TRIM.III	TRIM.IV
		Program 2011	din care credite bugetare destinate stingerii plăților restante						
I. Alte cheltuieli	59	0,00	0,00	0,00	0,00	0,00	0,00	0,00	0,00
II. Active nefinanciare	71	0,00	0,00	0,00	0,00	0,00	0,00	0,00	0,00
III. Active financiare	72	0,00	0,00	0,00	0,00	0,00	0,00	0,00	0,00
IV. Împrumuturi	80	0,00	0,00	0,00	0,00	0,00	0,00	0,00	0,00
V. Rambursări de credite	81	0,00	0,00	0,00	0,00	0,00	0,00	0,00	0,00
VI. Plăți efectuate în anii precedenți și recuperate în anul	85	0,00	0,00	0,00	0,00	0,00	0,00	0,00	0,00
me de dezvoltare regională și socială - TELEWORK , IFICAREA STRATEGICĂ	80.02.01.10	0,00	0,00	0,00	0,00	0,00	0,00	0,00	0,00
m - SALVAMONT - Program Operațional Regional, axa 5 - nizarea salvării montane în județul Harghita	80.02.01.10	0,00	0,00	0,00	0,00	0,00	0,00	0,00	0,00
m - ROBINWOOD - Program de Cooperare Teritorială ană INTERREG IV C - Schimb de bune practici privind narea fondului forestier	80.02.01.10	0,00	0,00	0,00	0,00	0,00	0,00	0,00	0,00
t - CIV Pro - Regional Strategies for Disaster Prevention - m de Cooperare Teritorială Europeană INTERREG IV C - are strategii pentru soluționarea calamităților naturale	80.02.01.10	0,00	0,00	0,00	0,00	0,00	0,00	0,00	0,00
t - E - Guvernare, Drumul porților secuiești, Pe urmele lelor Harghitene, Promovarea apelor minerale, Ecourl în , Promovarea valorilor și tradițiilor în județul Harghita și na, CLEAR, RECULTIVATUR	80.02.01.10	0,00	0,00	0,00	0,00	0,00	0,00	0,00	0,00
t - FIDIBE - Program de cooperare translațională SEE	80.02.01.10	0,00	0,00	0,00	0,00	0,00	0,00	0,00	0,00
t - INSIGHT - Informații pentru dezvoltarea durabilă și tarea agriculturii județului Harghita	80.02.01.10	0,00	0,00	0,00	0,00	0,00	0,00	0,00	0,00
ame de dezvoltare regională și socială - Contribuții la tulrea de asociații	80.02.01.10	0,00	0,00	0,00	0,00	0,00	0,00	0,00	0,00
cheltuieli pentru acțiuni generale economice și comerciale	80.02.01.30	714,00	0,00	0,00	714,00	48,95	508,45	106,05	50,55
c Cheltuieli de personal	10	0,00	0,00	0,00	0,00	0,00	0,00	0,00	0,00

r. t.	DENUMIREA INDICATORILOR	Cod indicator	PREVEDERI ANUALE		Influență	Program rectificat	TRIM.I	TRIM.II	TRIM.III	TRIM.IV
			Program 2011	din care credite bugetare destinate stingerii plăților restante						
	Titlul II. Bunuri și servicii	20	0,00	0,00	0,00	0,00	0,00	0,00	0,00	0,00
	Titlul III. Dobânzi	30	0,00	0,00	0,00	0,00	0,00	0,00	0,00	0,00
	Titlul IV. Subvenții	40	0,00	0,00	0,00	0,00	0,00	0,00	0,00	0,00
	Titlul V. Fonduri de rezervă	50	0,00	0,00	0,00	0,00	0,00	0,00	0,00	0,00
	Titlul VI. Transferuri între unități ale administrației	51	714,00	0,00	0,00	714,00	508,45	106,05	0,00	50,55
	Titlul VII. Alte transferuri	55	0,00	0,00	0,00	0,00	0,00	0,00	0,00	0,00
	Titlul VIII. Proiecte cu finanțare din Fonduri externe nerambursabile (FEN) postaderare	56	0,00	0,00	0,00	0,00	0,00	0,00	0,00	0,00
	Titlul IX. Asistență socială	57	0,00	0,00	0,00	0,00	0,00	0,00	0,00	0,00
	Titlul X. Alte cheltuieli	59	0,00	0,00	0,00	0,00	0,00	0,00	0,00	0,00
	Titlul XII. Active nefinanciare	71	0,00	0,00	0,00	0,00	0,00	0,00	0,00	0,00
	Titlul XIII. Active financiare	72	0,00	0,00	0,00	0,00	0,00	0,00	0,00	0,00
	Titlul XV. Împrumuturi	80	0,00	0,00	0,00	0,00	0,00	0,00	0,00	0,00
	Titlul XVI. Rambursări de credite	81	0,00	0,00	0,00	0,00	0,00	0,00	0,00	0,00
	Titlul XVII. Plăți efectuate în anii precedenți și recuperate în anul curent	85	0,00	0,00	0,00	0,00	0,00	0,00	0,00	0,00
I.4.	Centrul Multifuncțional al Consiliului Județean Harghita	80.02.01.30	714,00	0,00	0,00	714,00	48,95	508,45	106,05	50,55
	Titlul I. Cheltuieli de personal	10	0,00	0,00	0,00	0,00	0,00	0,00	0,00	0,00
	Titlul II. Bunuri și servicii	20	0,00	0,00	0,00	0,00	0,00	0,00	0,00	0,00
	Titlul III. Dobânzi	30	0,00	0,00	0,00	0,00	0,00	0,00	0,00	0,00
	Titlul IV. Subvenții	40	0,00	0,00	0,00	0,00	0,00	0,00	0,00	0,00
	Titlul V. Fonduri de rezervă	50	0,00	0,00	0,00	0,00	0,00	0,00	0,00	0,00
	Titlul VI. Transferuri între unități ale administrației	51	714,00	0,00	0,00	714,00	48,95	508,45	106,05	50,55
	Titlul VII. Alte transferuri	55	0,00	0,00	0,00	0,00	0,00	0,00	0,00	0,00
	Titlul VIII. Proiecte cu finanțare din Fonduri externe nerambursabile (FEN) postaderare	56	0,00	0,00	0,00	0,00	0,00	0,00	0,00	0,00
	Titlul IX. Asistență socială	57	0,00	0,00	0,00	0,00	0,00	0,00	0,00	0,00
	Titlul X. Alte cheltuieli	59	0,00	0,00	0,00	0,00	0,00	0,00	0,00	0,00
	Titlul XII. Active nefinanciare	71	0,00	0,00	0,00	0,00	0,00	0,00	0,00	0,00
	Titlul XIII. Active financiare	72	0,00	0,00	0,00	0,00	0,00	0,00	0,00	0,00
	Titlul XV. Împrumuturi	80	0,00	0,00	0,00	0,00	0,00	0,00	0,00	0,00
	Titlul XVI. Rambursări de credite	81	0,00	0,00	0,00	0,00	0,00	0,00	0,00	0,00

DENUMIREA INDICATORILOR	Cod indicator	PREVEDERI ANUALE		Influență	Program rectificat	TRIM.I	TRIM.II	TRIM.III	TRIM.IV
		Program 2011	din care credite bugetare destinate stingerii plăților restante						
Titlul XVII. Plăți efectuate în anii precedenți și recuperate în anul curent	85	0,00	0,00	0,00	0,00	0,00	0,00	0,00	0,00
AGRICULTURĂ, SILVICULTURĂ, PISCICULTURĂ ȘI VÂNĂTOARE	83.02	698,65	0,00	0,00	698,65	203,72	140,57	184,59	169,77
Titlul I. Cheltuieli de personal	10	0,00	0,00	0,00	0,00	0,00	0,00	0,00	0,00
Titlul II. Bunuri și servicii	20	0,00	0,00	0,00	0,00	0,00	0,00	0,00	0,00
Titlul III. Dobânzi	30	0,00	0,00	0,00	0,00	0,00	0,00	0,00	0,00
Titlul IV. Subvenții	40	0,00	0,00	0,00	0,00	0,00	0,00	0,00	0,00
Titlul V. Fonduri de rezervă	50	0,00	0,00	0,00	0,00	0,00	0,00	0,00	0,00
Titlul VI. Transferuri între unități ale administrației	51	698,65	0,00	0,00	698,65	203,72	140,57	184,59	169,77
Titlul VII. Alte transferuri	55	0,00	0,00	0,00	0,00	0,00	0,00	0,00	0,00
Titlul VIII. Proiecte cu finanțare din Fonduri externe nerambursabile (FEN) postaderare	56	0,00	0,00	0,00	0,00	0,00	0,00	0,00	0,00
Titlul IX. Asistență socială	57	0,00	0,00	0,00	0,00	0,00	0,00	0,00	0,00
Titlul X. Alte cheltuieli	59	0,00	0,00	0,00	0,00	0,00	0,00	0,00	0,00
Titlul XII. Active nefinanciare	71	0,00	0,00	0,00	0,00	0,00	0,00	0,00	0,00
Titlul XIII. Active financiare	72	0,00	0,00	0,00	0,00	0,00	0,00	0,00	0,00
Titlul XV. Împrumuturi	80	0,00	0,00	0,00	0,00	0,00	0,00	0,00	0,00
Titlul XVI. Rambursări de credite	81	0,00	0,00	0,00	0,00	0,00	0,00	0,00	0,00
Titlul XVII. Plăți efectuate în anii precedenți și recuperate în anul curent	85	0,00	0,00	0,00	0,00	0,00	0,00	0,00	0,00
Agricultură	83.02.03	698,65	0,00	0,00	698,65	203,72	140,57	184,59	169,77
Titlul I. Cheltuieli de personal	10	0,00	0,00	0,00	0,00	0,00	0,00	0,00	0,00
Titlul II. Bunuri și servicii	20	0,00	0,00	0,00	0,00	0,00	0,00	0,00	0,00
Titlul III. Dobânzi	30	0,00	0,00	0,00	0,00	0,00	0,00	0,00	0,00
Titlul IV. Subvenții	40	0,00	0,00	0,00	0,00	0,00	0,00	0,00	0,00
Titlul V. Fonduri de rezervă	50	0,00	0,00	0,00	0,00	0,00	0,00	0,00	0,00
Titlul VI. Transferuri între unități ale administrației	51	698,65	0,00	0,00	698,65	203,72	140,57	184,59	169,77
Titlul VII. Alte transferuri	55	0,00	0,00	0,00	0,00	0,00	0,00	0,00	0,00
Titlul VIII. Proiecte cu finanțare din Fonduri externe nerambursabile (FEN) postaderare	56	0,00	0,00	0,00	0,00	0,00	0,00	0,00	0,00
Titlul IX. Asistență socială	57	0,00	0,00	0,00	0,00	0,00	0,00	0,00	0,00
Titlul X. Alte cheltuieli	59	0,00	0,00	0,00	0,00	0,00	0,00	0,00	0,00

Nr. crt.	DENUMIREA INDICATORILOR	Cod indicator	PREVEDERI ANUALE		Influență	Program rectificat	TRIM.I	TRIM.II	TRIM.III	TRIM.IV
			Program 2011	din care credite bugetare destinate stingerii plăților restante						
	Titlul XII. Active nefinanciare	71	0,00	0,00	0,00	0,00	0,00	0,00	0,00	0,00
	Titlul XIII. Active financiare	72	0,00	0,00	0,00	0,00	0,00	0,00	0,00	0,00
	Titlul XV. Împrumuturi	80	0,00	0,00	0,00	0,00	0,00	0,00	0,00	0,00
	Titlul XVI. Rambursări de credite	81	0,00	0,00	0,00	0,00	0,00	0,00	0,00	0,00
	Titlul XVII. Plăți efectuate în anii precedenți și recuperate în anul curent	85	0,00	0,00	0,00	0,00	0,00	0,00	0,00	0,00
2.1.1	Camera Agricolă a Județului Harghita	83.02.03.07	698,65	0,00	0,00	698,65	203,72	140,57	184,59	169,77
	Titlul I. Cheltuieli de personal	10	0,00	0,00	0,00	0,00	0,00	0,00	0,00	0,00
	Titlul II. Bunuri și servicii	20	0,00	0,00	0,00	0,00	0,00	0,00	0,00	0,00
	Titlul III. Dobânzi	30	0,00	0,00	0,00	0,00	0,00	0,00	0,00	0,00
	Titlul IV. Subvenții	40	0,00	0,00	0,00	0,00	0,00	0,00	0,00	0,00
	Titlul V. Fonduri de rezervă	50	0,00	0,00	0,00	0,00	0,00	0,00	0,00	0,00
	Titlul VI. Transferuri între unități ale administrației	51	698,65	0,00	0,00	698,65	203,72	140,57	184,59	169,77
	Titlul VII. Alte transferuri	55	0,00	0,00	0,00	0,00	0,00	0,00	0,00	0,00
	Titlul VIII. Proiecte cu finanțare din Fonduri externe nerambursabile (FEN) postaderare	56	0,00	0,00	0,00	0,00	0,00	0,00	0,00	0,00
	Titlul IX. Asistență socială	57	0,00	0,00	0,00	0,00	0,00	0,00	0,00	0,00
	Titlul X. Alte cheltuieli	59	0,00	0,00	0,00	0,00	0,00	0,00	0,00	0,00
	Titlul XII. Active nefinanciare	71	0,00	0,00	0,00	0,00	0,00	0,00	0,00	0,00
	Titlul XIII. Active financiare	72	0,00	0,00	0,00	0,00	0,00	0,00	0,00	0,00
	Titlul XV. Împrumuturi	80	0,00	0,00	0,00	0,00	0,00	0,00	0,00	0,00
	Titlul XVI. Rambursări de credite	81	0,00	0,00	0,00	0,00	0,00	0,00	0,00	0,00
	Titlul XVII. Plăți efectuate în anii precedenți și recuperate în anul curent	85	0,00	0,00	0,00	0,00	0,00	0,00	0,00	0,00
3	TRANSPORTURI	84.02	4.759,20	248,94	0,00	4.759,20	1.500,00	1.500,00	1.000,00	759,20
	Titlul I. Cheltuieli de personal	10	0,00	0,00	0,00	0,00	0,00	0,00	0,00	0,00
	Titlul II. Bunuri și servicii	20	4.759,20	248,94	0,00	4.759,20	1.500,00	1.500,00	1.000,00	759,20
	Titlul III. Dobânzi	30	0,00	0,00	0,00	0,00	0,00	0,00	0,00	0,00
	Titlul IV. Subvenții	40	0,00	0,00	0,00	0,00	0,00	0,00	0,00	0,00
	Titlul V. Fonduri de rezervă	50	0,00	0,00	0,00	0,00	0,00	0,00	0,00	0,00
	Titlul VI. Transferuri între unități ale administrației	51	0,00	0,00	0,00	0,00	0,00	0,00	0,00	0,00
	Titlul VII. Alte transferuri	55	0,00	0,00	0,00	0,00	0,00	0,00	0,00	0,00

DENUMIREA INDICATORILOR	Cod indicator	PREVEDERI ANUALE		Influență	Program rectificat	TRIM.I	TRIM.II	TRIM.III	TRIM.IV
		Program 2011	din care credite bugetare destinate stingerii plăților restante						
Titlul VIII. Proiecte cu finanțare din Fonduri externe nerambursabile (FEN) postaderare	56	0,00	0,00	0,00	0,00	0,00	0,00	0,00	0,00
Titlul IX. Asistență socială	57	0,00	0,00	0,00	0,00	0,00	0,00	0,00	0,00
Titlul X. Alte cheltuieli	59	0,00	0,00	0,00	0,00	0,00	0,00	0,00	0,00
Titlul XII. Active nefinanciare	71	0,00	0,00	0,00	0,00	0,00	0,00	0,00	0,00
Titlul XIII. Active financiare	72	0,00	0,00	0,00	0,00	0,00	0,00	0,00	0,00
Titlul XV. Împrumuturi	80	0,00	0,00	0,00	0,00	0,00	0,00	0,00	0,00
Titlul XVI. Rambursări de credite	81	0,00	0,00	0,00	0,00	0,00	0,00	0,00	0,00
Titlul XVII. Plăți efectuate în anii precedenți și recuperate în anul curent	85	0,00	0,00	0,00	0,00	0,00	0,00	0,00	0,00
Transport rutier	84.02.03	4.759,20	248,94	0,00	4.759,20	1.500,00	1.500,00	1.000,00	759,20
Titlul I. Cheltuieli de personal	10	0,00	0,00	0,00	0,00	0,00	0,00	0,00	0,00
Titlul II. Bunuri și servicii	20	4.759,20	248,94	0,00	4.759,20	1.500,00	1.500,00	1.000,00	759,20
Titlul III. Dobânzi	30	0,00	0,00	0,00	0,00	0,00	0,00	0,00	0,00
Titlul IV. Subvenții	40	0,00	0,00	0,00	0,00	0,00	0,00	0,00	0,00
Titlul V. Fonduri de rezervă	50	0,00	0,00	0,00	0,00	0,00	0,00	0,00	0,00
Titlul VI. Transferuri între unități ale administrației	51	0,00	0,00	0,00	0,00	0,00	0,00	0,00	0,00
Titlul VII. Alte transferuri	55	0,00	0,00	0,00	0,00	0,00	0,00	0,00	0,00
Titlul VIII. Proiecte cu finanțare din Fonduri externe nerambursabile (FEN) postaderare	56	0,00	0,00	0,00	0,00	0,00	0,00	0,00	0,00
Titlul IX. Asistență socială	57	0,00	0,00	0,00	0,00	0,00	0,00	0,00	0,00
Titlul X. Alte cheltuieli	59	0,00	0,00	0,00	0,00	0,00	0,00	0,00	0,00
Titlul XII. Active nefinanciare	71	0,00	0,00	0,00	0,00	0,00	0,00	0,00	0,00
Titlul XIII. Active financiare	72	0,00	0,00	0,00	0,00	0,00	0,00	0,00	0,00
Titlul XV. Împrumuturi	80	0,00	0,00	0,00	0,00	0,00	0,00	0,00	0,00
Titlul XVI. Rambursări de credite	81	0,00	0,00	0,00	0,00	0,00	0,00	0,00	0,00
Titlul XVII. Plăți efectuate în anii precedenți și recuperate în anul curent	85	0,00	0,00	0,00	0,00	0,00	0,00	0,00	0,00
Drumuri și poduri	84.02.03.01	4.759,20	248,94	0,00	4.759,20	1.500,00	1.500,00	1.000,00	759,20
Titlul I. Cheltuieli de personal	10	0,00	0,00	0,00	0,00	0,00	0,00	0,00	0,00
Titlul II. Bunuri și servicii	20	4.759,20	248,94	0,00	4.759,20	1.500,00	1.500,00	1.000,00	759,20
Titlul III. Dobânzi	30	0,00	0,00	0,00	0,00	0,00	0,00	0,00	0,00
Titlul IV. Subvenții	40	0,00	0,00	0,00	0,00	0,00	0,00	0,00	0,00


Nr. crt.	DENUMIREA INDICATORILOR	Cod indicator	PREVEDERI ANUALE		Influență	Program rectificat	TRIM.I	TRIM.II	TRIM.III	TRIM.IV
			Program 2011	din care credite bugetare destinate stingerii plăților restante						
	Titlul V. Fonduri de rezervă	50	0,00	0,00	0,00	0,00	0,00	0,00	0,00	0,00
	Titlul VI. Transferuri între unități ale administrației	51	0,00	0,00	0,00	0,00	0,00	0,00	0,00	0,00
	Titlul VII. Alte transferuri	55	0,00	0,00	0,00	0,00	0,00	0,00	0,00	0,00
	Titlul VIII. Proiecte cu finanțare din Fonduri externe nerambursabile (FEN) postaderare	56	0,00	0,00	0,00	0,00	0,00	0,00	0,00	0,00
	Titlul IX. Asistență socială	57	0,00	0,00	0,00	0,00	0,00	0,00	0,00	0,00
	Titlul X. Alte cheltuieli	59	0,00	0,00	0,00	0,00	0,00	0,00	0,00	0,00
	Titlul XII. Active nefinanciare	71	0,00	0,00	0,00	0,00	0,00	0,00	0,00	0,00
	Titlul XIII. Active financiare	72	0,00	0,00	0,00	0,00	0,00	0,00	0,00	0,00
	Titlul XV. Împrumuturi	80	0,00	0,00	0,00	0,00	0,00	0,00	0,00	0,00
	Titlul XVI. Rambursări de credite	81	0,00	0,00	0,00	0,00	0,00	0,00	0,00	0,00
	Titlul XVII. Plăți efectuate în anii precedenți și recuperate în anul curent	85	0,00	0,00	0,00	0,00	0,00	0,00	0,00	0,00
3.1.2	Proiect POR Reabilitare DJ 132	84.02.03.01	0,00	0,00	0,00	0,00	0,00	0,00	0,00	0,00
3.1.3	Proiect POR Reabilitare DJ 123 A	84.02.03.01	0,00	0,00	0,00	0,00	0,00	0,00	0,00	0,00
3.2	Alte cheltuieli în domeniul transporturilor	84.02.50	0,00	0,00	0,00	0,00	0,00	0,00	0,00	0,00
4	ALTE ACTIUNI ECONOMICE	87.02	504,00	0,00	-147,70	356,30	0,00	504,00	0,00	-147,70
	Titlul I. Cheltuieli de personal	10	7,00	0,00	-4,90	2,10	0,00	7,00	0,00	-4,90
	Titlul II. Bunuri și servicii	20	247,00	0,00	-128,20	118,80	0,00	247,00	0,00	-128,20
	Titlul III. Dobânzi	30	0,00	0,00	0,00	0,00	0,00	0,00	0,00	0,00
	Titlul IV. Subvenții	40	0,00	0,00	0,00	0,00	0,00	0,00	0,00	0,00
	Titlul V. Fonduri de rezervă	50	0,00	0,00	0,00	0,00	0,00	0,00	0,00	0,00
	Titlul VI. Transferuri între unități ale administrației	51	0,00	0,00	0,00	0,00	0,00	0,00	0,00	0,00
	Titlul VII. Alte transferuri	55	0,00	0,00	0,00	0,00	0,00	0,00	0,00	0,00
	Titlul VIII. Proiecte cu finanțare din Fonduri externe nerambursabile (FEN) postaderare	56	0,00	0,00	0,00	0,00	0,00	0,00	0,00	0,00
	Titlul IX. Asistență socială	57	0,00	0,00	0,00	0,00	0,00	0,00	0,00	0,00
	Titlul X. Alte cheltuieli	59	250,00	0,00	-14,60	235,40	0,00	250,00	0,00	-14,60
	Titlul XII. Active nefinanciare	71	0,00	0,00	0,00	0,00	0,00	0,00	0,00	0,00
	Titlul XIII. Active financiare	72	0,00	0,00	0,00	0,00	0,00	0,00	0,00	0,00
	Titlul XV. Împrumuturi	80	0,00	0,00	0,00	0,00	0,00	0,00	0,00	0,00
	Titlul XVI. Rambursări de credite	81	0,00	0,00	0,00	0,00	0,00	0,00	0,00	0,00

DENUMIREA INDICATORILOR	Cod indicator	PREVEDERI ANUALE		Influență	Program rectificat	TRIM.I	TRIM.II	TRIM.III	TRIM.IV
		Program 2011	din care credite bugetare destinate stingerii plăților restante						
efectuate în anii precedenți și recuperate în anul	85	0,00	0,00	0,00	0,00	0,00	0,00	0,00	0,00
ame conform Anexa + SF piste de biciclete pe țene	87.02.04	504,00	0,00	-147,70	356,30	0,00	504,00	0,00	-147,70
eli de personal	10	7,00	0,00	-4,90	2,10	0,00	7,00	0,00	-4,90
și servicii	20	247,00	0,00	-128,20	118,80	0,00	247,00	0,00	-128,20
zi	30	0,00	0,00	0,00	0,00	0,00	0,00	0,00	0,00
nții	40	0,00	0,00	0,00	0,00	0,00	0,00	0,00	0,00
ri de rezervă	50	0,00	0,00	0,00	0,00	0,00	0,00	0,00	0,00
eruri între unități ale administrației	51	0,00	0,00	0,00	0,00	0,00	0,00	0,00	0,00
ransferuri	55	0,00	0,00	0,00	0,00	0,00	0,00	0,00	0,00
acte cu finanțare din Fonduri externe	56	0,00	0,00	0,00	0,00	0,00	0,00	0,00	0,00
e (FEN) postaderare	57	0,00	0,00	0,00	0,00	0,00	0,00	0,00	0,00
nță socială	59	250,00	0,00	-14,60	235,40	0,00	250,00	0,00	-14,60
eltuieli	71	0,00	0,00	0,00	0,00	0,00	0,00	0,00	0,00
e nefinanciare	72	0,00	0,00	0,00	0,00	0,00	0,00	0,00	0,00
e financiare	80	0,00	0,00	0,00	0,00	0,00	0,00	0,00	0,00
muturi	81	0,00	0,00	0,00	0,00	0,00	0,00	0,00	0,00
bursări de credite	85	0,00	0,00	0,00	0,00	0,00	0,00	0,00	0,00
t efectuate în anii precedenți și recuperate în anul	87.02.04	0,00	0,00	0,00	0,00	0,00	0,00	0,00	0,00
rmizarea și reabilitarea băilor tradiționale	96.02	0,00	0,00	0,00	0,00	0,00	-241,33	241,33	0,00
EXCEDENT/DEFICIT	98.02	0,00	0,00	0,00	0,00	0,00	0,00	0,00	0,00
	99.02	0,00	0,00	0,00	0,00	0,00	-241,33	241,33	0,00

[Signature]

DIRECTOR,
Gábor László

ADMINISTRATOR PUBLIC,
Birtalan József



15 noiembrie 2011

PREȘEDINȚI
Borboly Csaba

BUGETUL LOCAL PE SECȚIUNEA DE DEZVOLTARE DETALIAT LA VENITURI PE CAPITOLE ȘI SUBCAPITOLE ȘI LA CHELTUIELI PE CAPITOLE, SUBCAPITOLE, PARAGRAFE ȘI TITLURI PE ANUL 2011

Nr. crt.	DENUMIREA INDICATORILOR	Cod indicator	PREVEDERI ANUALE		Influență	Program rectificat	TRIM.I	TRIM.II	TRIM.III	TRIM.IV
			Program 2011	din care credite bugetare destinate stingerii plăților restante						
A.	VENITURILE - SECȚIUNEA DE DEZVOLTARE	00.01	120.168,21	0,00	-35.507,86	84.660,35	20.117,39	31.837,90	36.675,24	-3.970,18
I.	VENITURI PROPRII	48.02	59,70	0,00	0,00	59,70	0,00	0,00	59,70	0,00
1	I. VENITURI CURENTE	00.02	16.819,09	0,00	74,20	16.893,29	3.504,16	3.571,67	6.656,62	3.160,84
	A. VENITURI FISCALE	00.03	0,00	0,00	0,00	0,00	0,00	0,00	0,00	0,00
	A1. IMPOZIT PE VENIT, PROFIT ȘI CÂȘTIGURI DIN CAPITAL	00.04	0,00	0,00	0,00	0,00	0,00	0,00	0,00	0,00
	A1.2 IMPOZIT PE VENIT, PROFIT ȘI CÂȘTIGURI DIN CAPITAL DE LA PERSOANE FIZICE	00.06	0,00	0,00	-0,00	0,00	0,00	0,00	0,00	0,00
	Cote și sume defalcate din impozitul pe venit	04.02	0,00	0,00	0,00	0,00	0,00	0,00	0,00	0,00
	Cote defalcate din impozitul pe venit 12%	04.02.01	0,00	0,00	0,00	0,00	0,00	0,00	0,00	0,00
	Sume alocate din cotele defalcate din impozitul pe venit pentru echilibrarea bugetelor locale 21%	04.02.04	0,00	0,00	0,00	0,00	0,00	0,00	0,00	0,00
	A4. IMPOZITE ȘI TAXE PE BUNURI SERVICII	00.10	0,00	0,00	0,00	0,00	0,00	0,00	0,00	0,00
	Sume defalcate din TVA	11.02	0,00	0,00	0,00	0,00	0,00	0,00	0,00	0,00
	Sume defalcate din taxa pe valoarea adăugată pentru finanțarea cheituielilor descentralizate la nivelul județului	11.02.01	0,00	0,00	0,00	0,00	0,00	0,00	0,00	0,00
	Sume defalcate din taxa pe valoarea adăugată pentru drumuri	11.02.05	0,00	0,00	0,00	0,00	0,00	0,00	0,00	0,00
	Sume defalcate din taxa pe valoarea adăugată pentru echilibrarea bugetelor locale	11.02.06	0,00	0,00	0,00	0,00	0,00	0,00	0,00	0,00
	Taxe pe utilizarea bunurilor, autorizarea utilizării bunurilor sau pe desfășurarea de activități	16.02	0,00	0,00	0,00	0,00	0,00	0,00	0,00	0,00

mii lei

DENUMIREA INDICATORILOR	Cod indicator	PREVEDERI ANUALE		Influență	Program rectificat	TRIM.I	TRIM.II	TRIM.III	TRIM.IV
		Program 2011	din care credite bugetare destinate stingerii plăților restante						
pozit pe mijloacele de transport	16.02.02	0,00	0,00	0,00	0,00	0,00	0,00	0,00	0,00
pozit pe mijloacele de transport deținute de soane fizice	16.02.02.01	0,00	0,00	0,00	0,00	0,00	0,00	0,00	0,00
pozit pe mijloacele de transport deținute de soane juridice	16.02.02.02	0,00	0,00	0,00	0,00	0,00	0,00	0,00	0,00
taxe pe utilizarea bunurilor, autorizarea izării bunurilor sau pe desfășurare de activități	16.02.50	0,00	0,00	0,00	0,00	0,00	0,00	0,00	0,00
VENITURI NEFISCALE	00.12	16.819,09	0,00	74,20	16.893,29	3.504,16	3.571,67	6.656,62	3.160,84
VENITURI DIN PROPRIETATE	00.13	0,00	0,00	0,00	0,00	0,00	0,00	0,00	0,00
venituri din proprietate	30.02	0,00	0,00	0,00	0,00	0,00	0,00	0,00	0,00
venituri de fonduri din finanțarea bugetară a lor precedenți	30.02.03	0,00	0,00	0,00	0,00	0,00	0,00	0,00	0,00
venituri din concesiuni și închirieri	30.02.05	0,00	0,00	0,00	0,00	0,00	0,00	0,00	0,00
venituri din dividende de la alți plătitori	30.02.08.02	0,00	0,00	0,00	0,00	0,00	0,00	0,00	0,00
venituri din proprietate	30.02.50	0,00	0,00	0,00	0,00	0,00	0,00	0,00	0,00
VÂNZĂRI DE BUNURI ȘI SERVICII	00.14	16.819,09	0,00	74,20	16.893,29	3.504,16	3.571,67	6.656,62	3.160,84
venituri din prestări de servicii și alte activități	33.02	0,00	0,00	0,00	0,00	0,00	0,00	0,00	0,00
venituri din prestări de servicii	33.02.08	0,00	0,00	0,00	0,00	0,00	0,00	0,00	0,00
venituri din recuperarea cheltuielilor de judecată, cutații și despăgubiri	33.02.28	0,00	0,00	0,00	0,00	0,00	0,00	0,00	0,00
venituri din prestări de servicii și alte activități	33.02.50	0,00	0,00	0,00	0,00	0,00	0,00	0,00	0,00
amenzii, penalități și confiscări	35.02	0,00	0,00	0,00	0,00	0,00	0,00	0,00	0,00
amenzii din amenzi și alte sancțiuni aplicate potrivit dispozițiilor legale	35.02.01	0,00	0,00	0,00	0,00	0,00	0,00	0,00	0,00
verse venituri speciale	36.02	0,00	0,00	0,00	0,00	0,00	0,00	0,00	0,00
venituri speciale	36.02.06	0,00	0,00	0,00	0,00	0,00	0,00	0,00	0,00
venituri	36.02.50	0,00	0,00	0,00	0,00	0,00	0,00	0,00	0,00
transferuri voluntare, altele decât subvențiile naționale și sponsorizări	37.02	16.819,09	0,00	74,20	16.893,29	3.504,16	3.571,67	6.656,62	3.160,84
transferuri voluntare, altele decât subvențiile naționale și sponsorizări	37.02.01	0,00	0,00	0,00	0,00	0,00	0,00	0,00	0,00

Nr. crt.	DENUMIREA INDICATORILOR	Cod indicator	PREVEDERI ANUALE		Program rectificat	TRIM.I	TRIM.II	TRIM.III	TRIM.IV
			Program 2011	din care credite bugetare destinate stingerii plăților restante					
	Vărsăminte din secțiunea de funcționare pentru finanțarea secțiunii de dezvoltare	37.02.03	0,00	0,00	0,00	0,00	0,00	0,00	0,00
	Vărsăminte din secțiunea de funcționare	37.02.04	16.819,09	0,00	16.893,29	3.504,16	3.571,67	6.656,62	3.160,84
2	II. VENITURI DIN CAPITAL	00.15	59,70	0,00	59,70	0,00	0,00	59,70	0,00
	Venituri din valorificarea unor bunuri	39.02	59,70	0,00	59,70	0,00	0,00	59,70	0,00
	Venituri din valorificarea unor bunuri ale instituțiilor publice	39.02.01	4,60	0,00	4,60	0,00	0,00	4,60	0,00
	Venituri din vânzarea locuințelor construite din fondurile statului	39.02.03	55,00	0,00	55,00	0,00	0,00	55,00	0,00
	Venituri din privatizare	39.02.04	0,00	0,00	0,00	0,00	0,00	0,00	0,00
	Venituri din vânzarea unor bunuri aparținând domeniului privat al unităților administrativ-teritoriale	39.02.07	0,10	0,00	0,10	0,00	0,00	0,10	0,00
3	III. OPERAȚIUNI FINANCIARE	00.16	0,00	0,00	0,00	0,00	0,00	0,00	0,00
	Încasări din rambursarea împrumuturilor acordate	40.02	0,00	0,00	0,00	0,00	0,00	0,00	0,00
	Sume din excedentul anului precedent pentru acoperirea golurilor temporare de casă ale secțiunii de funcționare	40.02.11	0,00	0,00	0,00	0,00	0,00	0,00	0,00
	Sume din excedentul anului precedent pentru acoperirea golurilor temporare de casă ale secțiunii de dezvoltare	40.02.13	0,00	0,00	0,00	0,00	0,00	0,00	0,00
	Sume din excedentul bugetului local utilizate pentru finanțarea cheltuielilor de dezvoltare	40.02.14	0,00	0,00	0,00	0,00	0,00	0,00	0,00
4	IV. SUBVENȚII	00.17	63.154,81	0,00	27.572,75	9.477,27	16.101,55	17.682,02	-15.688,09
	SUBVENȚII DE LA ALTE NIVELE ALE ADMINISTRAȚIEI PUBLICE	00.18	63.154,81	0,00	27.572,75	9.477,27	16.101,55	17.682,02	-15.688,09
	Subvenții de la bugetul de stat	42.02	63.154,81	0,00	27.572,75	9.477,27	16.101,55	17.682,02	-15.688,09
	A. De capital	00.19	59.154,81	0,00	23.572,75	9.477,27	16.101,55	17.682,02	-19.688,09
	Finanțarea programului de pietruire a drumurilor comunale și alimentare cu apă a satelor	42.02.09	12,41	0,00	12,41	0,00	12,41	0,00	0,00

DENUMIREA INDICATORILOR	Cod indicator	PREVEDERI ANUALE		Influență	Program rectificat	TRIM.I	TRIM.II	TRIM.III	TRIM.IV
		Program 2011	din care credite bugetare destinate stingerii plăților restante						
finanțarea subprogramului privind pietruirea, abilitarea, modernizarea și/sau asfaltarea a drumurilor de interes local clasate	42.02.09.01	12,41	0,00	0,00	12,41	0,00	12,41	0,00	0,00
subvenții din veniturile proprii ale Ministerului Sănătății către bugetele locale pentru finanțarea investițiilor în sănătate	42.02.18	40.250,48	0,00	-35.582,06	4.668,42	7.735,00	10.376,00	12.059,00	-25.501,58
subvenții din veniturile proprii ale Ministerului Sănătății către bugetele locale pentru finanțarea aparaturii medicale și a echipamentelor de comunicații în urgență în sănătate	42.02.18.01	3.157,48	0,00	-1.230,71	1.926,77	900,00	882,00	765,00	-620,23
subvenții din veniturile proprii ale Ministerului Sănătății către bugetele locale pentru finanțarea aparatelor capitale în sănătate	42.02.18.02	27.472,00	0,00	-24.730,35	2.741,65	6.574,00	6.374,00	8.054,00	-18.260,35
subvenții din veniturile proprii ale Ministerului Sănătății către bugetele locale pentru finanțarea investițiilor în sănătate	42.02.18.03	9.621,00	0,00	-9.621,00	0,00	261,00	3.120,00	3.240,00	-6.621,00
subvenții către bugetele locale pentru finanțarea programului multianual de asistență tehnică pentru pregătirea proiectelor de investiții publice finanțate prin Programul operațional regional 2007-2013	42.02.19	0,00	0,00	0,00	0,00	0,00	0,00	0,00	0,00
subvenții de la bugetul de stat către bugetele locale necesare susținerii derulării proiectelor finanțate din FEN postaderare	42.02.20	18.593,98	0,00	0,00	18.593,98	1.742,27	5.471,81	5.593,23	5.786,67
curente	00.20	4.000,00	0,00	0,00	4.000,00	0,00	0,00	0,00	4.000,00
finanțarea drepturilor acordate persoanelor cu handicap	42.02.21	0,00	0,00	0,00	0,00	0,00	0,00	0,00	0,00
subvenții primite din Fondul de intervenție	42.02.28	0,00	0,00	0,00	0,00	0,00	0,00	0,00	0,00
finanțarea lucrărilor de cadastru imobiliar	42.02.29	297,94	0,00	0,00	297,94	0,00	241,33	29,79	26,82
subvenții de la bugetul de stat către bugetele locale pentru realizarea obiectivelor de investiții în turism	42.02.40	4.000,00	0,00	0,00	4.000,00	0,00	0,00	0,00	4.000,00

Nr. crt.	DENUMIREA INDICATORILOR	Cod Indicator	PREVEDERI ANUALE		Influență	Program rectificat	TRIM.I	TRIM.II	TRIM.III	TRIM.IV
			Program 2011	din care credite bugetare destinate stingerii plăților restante						
	Subvenții primite de administrațiile locale în cadrul programelor FEGA implementate de APIA	42.02.42	0,00	0,00	0,00	0,00	0,00	0,00	0,00	0,00
	Subvenții din buget de stat pentru finanțarea camerelor agricole	42.02.44	0,00	0,00	0,00	0,00	0,00	0,00	0,00	0,00
	Subvenții de la alte administrații	43.02	0,00	0,00	0,00	0,00	0,00	0,00	0,00	0,00
	Subvenții primite de la alte bugete locale pentru instituțiile de asistență socială pentru persoanele cu handicap	43.02.07	0,00	0,00	0,00	0,00	0,00	0,00	0,00	0,00
5	SUME FEN POSTADERARE ÎNCONTUL PLĂȚILOR EFECTUATE ȘI PREFINANȚĂRI	45.02	40.134,61	0,00	0,00	40.134,61	7.135,96	12.164,68	12.276,90	8.557,07
	<i>Fondul European de Dezvoltare Regională</i>	45.02.01	39.781,68	0,00	0,00	39.781,68	7.067,64	12.171,20	12.276,90	8.265,94
	Sume primite în contul plăților efectuate în anul curent	45.02.01.01	26.068,57	0,00	0,00	26.068,57	0,00	5.525,73	12.276,90	8.265,94
	Sume primite în contul plăților efectuate în anii anteriori	45.02.01.02	3.695,84	0,00	0,00	3.695,84	3.689,32	6,52	0,00	0,00
	Prefinanțare	45.02.01.03	10.017,27	0,00	0,00	10.017,27	3.378,32	6.638,95	0,00	0,00
	<i>Fondul Social European</i>	45.02.02	0,00	0,00	0,00	0,00	0,00	0,00	0,00	0,00
	Sume primite în contul plăților efectuate în anul curent	45.02.02.01	0,00	0,00	0,00	0,00	0,00	0,00	0,00	0,00
	Sume primite în contul plăților efectuate în anii anteriori	45.02.02.02	0,00	0,00	0,00	0,00	0,00	0,00	0,00	0,00
	Prefinanțare	45.02.02.03	0,00	0,00	0,00	0,00	0,00	0,00	0,00	0,00
	<i>Alte facilități și Instrumente postaderare</i>	45.02.16	352,93	0,00	0,00	352,93	61,80	0,00	0,00	291,13
	Sume primite în contul plăților efectuate în anul curent	45.02.16.01	291,13	0,00	0,00	291,13	0,00	0,00	0,00	291,13
	Sume primite în contul plăților efectuate în anii anteriori	45.02.16.02	61,80	0,00	0,00	61,80	61,80	0,00	0,00	0,00
	Prefinanțare	45.02.16.03	0,00	0,00	0,00	0,00	0,00	0,00	0,00	0,00
	<i>Mecanismul Financiar SEE</i>	45.02.17	0,00	0,00	0,00	0,00	6,52	-6,52	0,00	0,00
	Sume primite în contul plăților efectuate în anul curent	45.02.17.01	0,00	0,00	0,00	0,00	0,00	0,00	0,00	0,00
	Sume primite în contul plăților efectuate în anii anteriori	45.02.17.02	0,00	0,00	0,00	0,00	6,52	-6,52	0,00	0,00

DENUMIREA INDICATORILOR	Cod indicator	PREVEDERI ANUALE		Influență	Program rectificat	TRIM.I	TRIM.II	TRIM.III	TRIM.IV
		Program 2011	din care credite bugetare destinate stingerii plăților restante						
efinanțare - Suma primite în avans	45.02.17.03	0,00	0,00	0,00	0,00	0,00	0,00	0,00	0,00
HELTUIELE - SECȚIUNEA DE DEZVOLTARE	49.02	150.722,21	2.013,30	-35.507,86	115.214,35	32.510,72	47.230,03	39.432,57	-3.958,97
titlul I. Cheltuieli de personal	10	0,00	0,00	0,00	0,00	0,00	0,00	0,00	0,00
titlul II. Bunuri și servicii	20	0,00	0,00	0,00	0,00	0,00	0,00	0,00	0,00
titlul III. Dobânzi	30	0,00	0,00	0,00	0,00	0,00	0,00	0,00	0,00
titlul IV. Subvenții	40	0,00	0,00	0,00	0,00	0,00	0,00	0,00	0,00
titlul V. Fonduri de rezervă	50	0,00	0,00	0,00	0,00	0,00	0,00	0,00	0,00
titlul VI. Transferuri între unități ale administrației	51	42.140,48	0,00	-35.582,06	6.558,42	7.810,00	11.356,00	12.059,00	-24.666,58
titlul VII. Alte transferuri	55	0,00	0,00	0,00	0,00	0,00	0,00	0,00	0,00
titlul VIII. Proiecte cu finanțare din Fonduri externe nerambursabile (FEN) postaderare	56	70.994,43	0,00	0,00	70.994,43	17.825,23	26.052,72	17.252,27	9.864,21
titlul IX. Asistență socială	57	0,00	0,00	0,00	0,00	0,00	0,00	0,00	0,00
titlul X. Alte cheltuieli	59	0,00	0,00	0,00	0,00	0,00	0,00	0,00	0,00
titlul XII. Active nefinanciare	71	36.762,30	2.013,30	-35,80	36.726,50	6.750,49	9.821,31	10.021,30	10.133,40
titlul XIII. Active financiare	72	825,00	0,00	110,00	935,00	125,00	0,00	100,00	710,00
titlul XV. Împrumuturi	80	0,00	0,00	0,00	0,00	0,00	0,00	0,00	0,00
titlul XVI. Rambursări de credite	81	0,00	0,00	0,00	0,00	0,00	0,00	0,00	0,00
titlul XVII. Plăți efectuate în anii precedenți și recuperate în anul curent	85	0,00	0,00	0,00	0,00	0,00	0,00	0,00	0,00
Partea I-a SERVICII PUBLICE GENERALE	50.02	1.882,42	0,00	84,20	1.966,62	572,92	365,00	740,80	287,90
AUTORITĂȚI PUBLICE ȘI ACȚIUNI EXTERNE	51.02	1.742,42	0,00	84,20	1.826,62	493,42	365,00	680,30	287,90
titlul I. Cheltuieli de personal	10	0,00	0,00	0,00	0,00	0,00	0,00	0,00	0,00
titlul II. Bunuri și servicii	20	0,00	0,00	0,00	0,00	0,00	0,00	0,00	0,00
titlul III. Dobânzi	30	0,00	0,00	0,00	0,00	0,00	0,00	0,00	0,00
titlul IV. Subvenții	40	0,00	0,00	0,00	0,00	0,00	0,00	0,00	0,00
titlul V. Fonduri de rezervă	50	0,00	0,00	0,00	0,00	0,00	0,00	0,00	0,00
titlul VI. Transferuri între unități ale administrației	51	0,00	0,00	0,00	0,00	0,00	0,00	0,00	0,00
titlul VII. Alte transferuri	55	0,00	0,00	0,00	0,00	0,00	0,00	0,00	0,00
titlul VIII. Proiecte cu finanțare din Fonduri externe nerambursabile (FEN) postaderare	56	0,00			0,00				
titlul IX. Asistență socială	57	0,00	0,00	0,00	0,00	0,00	0,00	0,00	0,00

Nr. crt.	DENUMIREA INDICATORILOR	Cod indicator	PREVEDERI ANUALE		Influență	Program rectificat	TRIM.I	TRIM.II	TRIM.III	TRIM.IV
			Program 2011	din care credite bugetare destinate stingerii plăților restante						
	Titlul X. Alte cheltuieli	59	0,00	0,00	0,00	0,00	0,00	0,00	0,00	0,00
	Titlul XII. Active nefinanciare	71	1.742,42	0,00	84,20	1.826,62	493,42	365,00	680,30	287,90
	Titlul XIII. Active financiare	72	0,00	0,00	0,00	0,00	0,00	0,00	0,00	0,00
	Titlul XV. Împrumuturi	80	0,00	0,00	0,00	0,00	0,00	0,00	0,00	0,00
	Titlul XVI. Rambursări de credite	81	0,00	0,00	0,00	0,00	0,00	0,00	0,00	0,00
	Titlul XVII. Plăți efectuate în anii precedenți și recuperate în anul curent	85	0,00	0,00	0,00	0,00	0,00	0,00	0,00	0,00
1.1	Autorități executive și legislative	51.02.01	1.742,42	0,00	84,20	1.826,62	493,42	365,00	680,30	287,90
	Titlul I. Cheltuieli de personal	10	0,00	0,00	0,00	0,00	0,00	0,00	0,00	0,00
	Titlul II. Bunuri și servicii	20	0,00	0,00	0,00	0,00	0,00	0,00	0,00	0,00
	Titlul III. Dobânzi	30	0,00	0,00	0,00	0,00	0,00	0,00	0,00	0,00
	Titlul IV. Subvenții	40	0,00	0,00	0,00	0,00	0,00	0,00	0,00	0,00
	Titlul V. Fonduri de rezervă	50	0,00	0,00	0,00	0,00	0,00	0,00	0,00	0,00
	Titlul VI. Transferuri între unități ale administrației.	51	0,00	0,00	0,00	0,00	0,00	0,00	0,00	0,00
	Titlul VII. Alte transferuri	55	0,00	0,00	0,00	0,00	0,00	0,00	0,00	0,00
	Titlul VIII. Proiecte cu finanțare din Fonduri externe nerambursabile (FEN) postaderare	56	0,00	0,00	0,00	0,00	0,00	0,00	0,00	0,00
	Titlul IX. Asistență socială	57	0,00	0,00	0,00	0,00	0,00	0,00	0,00	0,00
	Titlul X. Alte cheltuieli	59	0,00	0,00	0,00	0,00	0,00	0,00	0,00	0,00
	Titlul XII. Active nefinanciare	71	1.742,42	0,00	84,20	1.826,62	493,42	365,00	680,30	287,90
	Titlul XIII. Active financiare	72	0,00	0,00	0,00	0,00	0,00	0,00	0,00	0,00
	Titlul XV. Împrumuturi	80	0,00	0,00	0,00	0,00	0,00	0,00	0,00	0,00
	Titlul XVI. Rambursări de credite	81	0,00	0,00	0,00	0,00	0,00	0,00	0,00	0,00
	Titlul XVII. Plăți efectuate în anii precedenți și recuperate în anul curent	85	0,00	0,00	0,00	0,00	0,00	0,00	0,00	0,00
1.1.1.	Autorități executive	51.02.01.03	1.742,42	0,00	84,20	1.826,62	493,42	365,00	680,30	287,90
	Titlul I. Cheltuieli de personal	10	0,00	0,00	0,00	0,00	0,00	0,00	0,00	0,00
	Titlul II. Bunuri și servicii	20	0,00	0,00	0,00	0,00	0,00	0,00	0,00	0,00
	Titlul III. Dobânzi	30	0,00	0,00	0,00	0,00	0,00	0,00	0,00	0,00
	Titlul IV. Subvenții	40	0,00	0,00	0,00	0,00	0,00	0,00	0,00	0,00
	Titlul V. Fonduri de rezervă	50	0,00	0,00	0,00	0,00	0,00	0,00	0,00	0,00

DENUMIREA INDICATORILOR	Cod Indicator	PREVEDERI ANUALE		Influență	Program rectificat	TRIM.I	TRIM.II	TRIM.III	TRIM.IV
		Program 2011	din care credite bugetare destinate stingerii plăților restante						
Iul VI. Transferuri între unități ale administrației	51	0,00	0,00	0,00	0,00	0,00	0,00	0,00	0,00
Iul VII. Alte transferuri	55	0,00	0,00	0,00	0,00	0,00	0,00	0,00	0,00
Iul VIII. Proiecte cu finanțare din Fonduri externe rambursabile (FEN) postaderare	56	0,00	0,00	0,00	0,00	0,00	0,00	0,00	0,00
Iul IX. Asistență socială	57	0,00	0,00	0,00	0,00	0,00	0,00	0,00	0,00
Iul X. Alte cheltuieli	59	0,00	0,00	0,00	0,00	0,00	0,00	0,00	0,00
Iul XII. Active nefinanciare	71	1.742,42	0,00	84,20	1.826,62	493,42	365,00	680,30	287,90
Iul XIII. Active financiare	72	0,00	0,00	0,00	0,00	0,00	0,00	0,00	0,00
Iul XV. Împrumuturi	80	0,00	0,00	0,00	0,00	0,00	0,00	0,00	0,00
Iul XVI. Rambursări de credite	81	0,00	0,00	0,00	0,00	0,00	0,00	0,00	0,00
Iul XVII. Plăți efectuate în anii precedenți și recuperate în anul curent	85	0,00	0,00	0,00	0,00	0,00	0,00	0,00	0,00
TE SERVICII PUBLICE GENERALE	54.02	140,00	0,00	0,00	140,00	79,50	0,00	60,50	0,00
Iul I. Cheltuieli de personal	10	0,00	0,00	0,00	0,00	0,00	0,00	0,00	0,00
Iul II. Bunuri și servicii	20	0,00	0,00	0,00	0,00	0,00	0,00	0,00	0,00
Iul III. Dobânzi	30	0,00	0,00	0,00	0,00	0,00	0,00	0,00	0,00
Iul IV. Subvenții	40	0,00	0,00	0,00	0,00	0,00	0,00	0,00	0,00
Iul V. Fonduri de rezervă	50	0,00	0,00	0,00	0,00	0,00	0,00	0,00	0,00
Iul VI. Transferuri între unități ale administrației	51	0,00	0,00	0,00	0,00	0,00	0,00	0,00	0,00
Iul VII. Alte transferuri	55	0,00	0,00	0,00	0,00	0,00	0,00	0,00	0,00
Iul VIII. Proiecte cu finanțare din Fonduri externe rambursabile (FEN) postaderare	56	0,00	0,00	0,00	0,00	0,00	0,00	0,00	0,00
Iul IX. Asistență socială	57	0,00	0,00	0,00	0,00	0,00	0,00	0,00	0,00
Iul X. Alte cheltuieli	59	0,00	0,00	0,00	0,00	0,00	0,00	0,00	0,00
Iul XII. Active nefinanciare	71	140,00	0,00	0,00	140,00	79,50	0,00	60,50	0,00
Iul XIII. Active financiare	72	0,00	0,00	0,00	0,00	0,00	0,00	0,00	0,00
Iul XV. Împrumuturi	80	0,00	0,00	0,00	0,00	0,00	0,00	0,00	0,00
Iul XVI. Rambursări de credite	81	0,00	0,00	0,00	0,00	0,00	0,00	0,00	0,00
Iul XVII. Plăți efectuate în anii precedenți și recuperate în anul curent	85	0,00	0,00	0,00	0,00	0,00	0,00	0,00	0,00

Nr. crt.	DENUMIREA INDICATORILOR	Cod indicator	PREVEDERI ANUALE		Influență	Program rectificat	TRIM.I	TRIM.II	TRIM.III	TRIM.IV
			Program 2011	din care credite bugetare destinate stingerii plăților restante						
2.1	Fond de rezervă bugetară la dispoziția autorităților locale	54.02.05	0,00	0,00	0,00	0,00	0,00	0,00	0,00	0,00
2.2	Direcția Județeană de Evidența Persoanelor al Județului Harghita	54.02.10	0,00	0,00	0,00	0,00	0,00	0,00	0,00	0,00
2.3	Alte servicii publice generale	54.02.50	140,00	0,00	0,00	140,00	79,50	0,00	60,50	0,00
	Titlul I. Cheltuieli de personal	10	0,00	0,00	0,00	0,00	0,00	0,00	0,00	0,00
	Titlul II. Bunuri și servicii	20	0,00	0,00	0,00	0,00	0,00	0,00	0,00	0,00
	Titlul III. Dobânzi	30	0,00	0,00	0,00	0,00	0,00	0,00	0,00	0,00
	Titlul IV. Subvenții	40	0,00	0,00	0,00	0,00	0,00	0,00	0,00	0,00
	Titlul V. Fonduri de rezervă	50	0,00	0,00	0,00	0,00	0,00	0,00	0,00	0,00
	Titlul VI. Transferuri între unități ale administrației	51	0,00	0,00	0,00	0,00	0,00	0,00	0,00	0,00
	Titlul VII. Alte transferuri	55	0,00	0,00	0,00	0,00	0,00	0,00	0,00	0,00
	Titlul VIII. Proiecte cu finanțare din Fonduri externe nerambursabile (FEN) postaderare	56	0,00	0,00	0,00	0,00	0,00	0,00	0,00	0,00
	Titlul IX. Asistență socială	57	0,00	0,00	0,00	0,00	0,00	0,00	0,00	0,00
	Titlul X. Alte cheltuieli	59	0,00	0,00	0,00	0,00	0,00	0,00	0,00	0,00
	Titlul XII. Active nefinanciare	71	140,00	0,00	0,00	140,00	79,50	0,00	60,50	0,00
	Titlul XIII. Active financiare	72	0,00	0,00	0,00	0,00	0,00	0,00	0,00	0,00
	Titlul XV. Împrumuturi	80	0,00	0,00	0,00	0,00	0,00	0,00	0,00	0,00
	Titlul XVI. Rambursări de credite	81	0,00	0,00	0,00	0,00	0,00	0,00	0,00	0,00
	Titlul XVII. Plăți efectuate în anii precedenți și recuperate în anul curent	85	0,00	0,00	0,00	0,00	0,00	0,00	0,00	0,00
2.3.1	Serviciul Public Salvamont	54.02.50	52,00	0,00	0,00	52,00	0,00	0,00	52,00	0,00
	Titlul I. Cheltuieli de personal	10	0,00	0,00	0,00	0,00	0,00	0,00	0,00	0,00
	Titlul II. Bunuri și servicii	20	0,00	0,00	0,00	0,00	0,00	0,00	0,00	0,00
	Titlul III. Dobânzi	30	0,00	0,00	0,00	0,00	0,00	0,00	0,00	0,00
	Titlul IV. Subvenții	40	0,00	0,00	0,00	0,00	0,00	0,00	0,00	0,00
	Titlul V. Fonduri de rezervă	50	0,00	0,00	0,00	0,00	0,00	0,00	0,00	0,00
	Titlul VI. Transferuri între unități ale administrației	51	0,00	0,00	0,00	0,00	0,00	0,00	0,00	0,00
	Titlul VII. Alte transferuri	55	0,00	0,00	0,00	0,00	0,00	0,00	0,00	0,00

DENUMIREA INDICATORILOR	Cod indicator	PREVEDERI ANUALE		Influență	Program rectificat	TRIM.I	TRIM.II	TRIM.III	TRIM.IV
		Program 2011	din care credite bugetare destinate stingerii plăților restante						
al VIII. Proiecte cu finanțare din Fonduri externe ambursabile (FEN) postaderare	56	0,00	0,00	0,00	0,00	0,00	0,00	0,00	0,00
al IX. Asistență socială	57	0,00	0,00	0,00	0,00	0,00	0,00	0,00	0,00
al X. Alte cheltuieli	59	0,00	0,00	0,00	0,00	0,00	0,00	0,00	0,00
al XII. Active nefinanciare	71	52,00	0,00	0,00	52,00	0,00	0,00	52,00	0,00
al XIII. Active financiare	72	0,00	0,00	0,00	0,00	0,00	0,00	0,00	0,00
al XV. Împrumuturi	80	0,00	0,00	0,00	0,00	0,00	0,00	0,00	0,00
al XVI. Rambursări de credite	81	0,00	0,00	0,00	0,00	0,00	0,00	0,00	0,00
al XVII. Plăți efectuate în anii precedenți și operate în anul curent	85	0,00	0,00	0,00	0,00	0,00	0,00	0,00	0,00
Oficiul Public de Management Energetic	54.02.50	88,00	0,00	0,00	88,00	79,50	0,00	8,50	0,00
al I. Cheltuieli de personal	10	0,00	0,00	0,00	0,00	0,00	0,00	0,00	0,00
al II. Bunuri și servicii	20	0,00	0,00	0,00	0,00	0,00	0,00	0,00	0,00
al III. Dobânzi	30	0,00	0,00	0,00	0,00	0,00	0,00	0,00	0,00
al IV. Subvenții	40	0,00	0,00	0,00	0,00	0,00	0,00	0,00	0,00
al V. Fonduri de rezervă	50	0,00	0,00	0,00	0,00	0,00	0,00	0,00	0,00
al VI. Transferuri între unități ale administrației	51	0,00	0,00	0,00	0,00	0,00	0,00	0,00	0,00
al VII. Alte transferuri	55	0,00	0,00	0,00	0,00	0,00	0,00	0,00	0,00
al VIII. Proiecte cu finanțare din Fonduri externe ambursabile (FEN) postaderare	56	0,00	0,00	0,00	0,00	0,00	0,00	0,00	0,00
al IX. Asistență socială	57	0,00	0,00	0,00	0,00	0,00	0,00	0,00	0,00
al X. Alte cheltuieli	59	0,00	0,00	0,00	0,00	0,00	0,00	0,00	0,00
al XII. Active nefinanciare	71	88,00	0,00	0,00	88,00	79,50	0,00	8,50	0,00
al XIII. Active financiare	72	0,00	0,00	0,00	0,00	0,00	0,00	0,00	0,00
al XV. Împrumuturi	80	0,00	0,00	0,00	0,00	0,00	0,00	0,00	0,00
al XVI. Rambursări de credite	81	0,00	0,00	0,00	0,00	0,00	0,00	0,00	0,00
al XVII. Plăți efectuate în anii precedenți și operate în anul curent	85	0,00	0,00	0,00	0,00	0,00	0,00	0,00	0,00
ANEXA 1 - BILANȚUL DE PLĂȚI	55.02	0,00	0,00	0,00	0,00	0,00	0,00	0,00	0,00
ANEXA 2 - BILANȚUL DE PLĂȚI	55.02	0,00	0,00	0,00	0,00	0,00	0,00	0,00	0,00

Nr. crt.	DENUMIREA INDICATORILOR	Cod indicator	PREVEDERI ANUALE		Influență	Program rectificat	TRIM.I	TRIM.II	TRIM.III	TRIM.IV
			Program 2011	din care credite bugetare destinate stingerii plăților restante						
4	TRANSFERURI CU CARACTER GENERAL ÎNTRU DIFERITE NIVELE ALE ADMINISTRAȚIEI	56.02	0,00	0,00	0,00	0,00	0,00	0,00	0,00	0,00
4.1	Transferuri din bugetul consiliului județean pentru finanțarea centrelor pentru protecția copilului - Centru de zi și Centru de primire în regim de urgență Bălan	56.02.06	0,00	0,00	0,00	0,00	0,00	0,00	0,00	0,00
II.	Partea a II-a APĂRARE, ORDINE PUBLICĂ ȘI SIGURANȚA NAȚIONALĂ	59.02	164,50	0,00	0,00	164,50	35,50	0,00	129,00	0,00
I	APĂRARE	60.02	0,00	0,00	0,00	0,00	0,00	0,00	0,00	0,00
	Titlul I. Cheltuieli de personal	10	0,00	0,00	0,00	0,00	0,00	0,00	0,00	0,00
	Titlul II. Bunuri și servicii	20	0,00	0,00	0,00	0,00	0,00	0,00	0,00	0,00
	Titlul III. Dobânzi	30	0,00	0,00	0,00	0,00	0,00	0,00	0,00	0,00
	Titlul IV. Subvenții	40	0,00	0,00	0,00	0,00	0,00	0,00	0,00	0,00
	Titlul V. Fonduri de rezervă	50	0,00	0,00	0,00	0,00	0,00	0,00	0,00	0,00
	Titlul VI. Transferuri între unități ale administrației	51	0,00	0,00	0,00	0,00	0,00	0,00	0,00	0,00
	Titlul VII. Alte transferuri	55	0,00	0,00	0,00	0,00	0,00	0,00	0,00	0,00
	Titlul VIII. Proiecte cu finanțare din Fonduri externe nerambursabile (FEN) postaderare	56	0,00	0,00	0,00	0,00	0,00	0,00	0,00	0,00
	Titlul IX. Asistență socială	57	0,00	0,00	0,00	0,00	0,00	0,00	0,00	0,00
	Titlul X. Alte cheltuieli	59	0,00	0,00	0,00	0,00	0,00	0,00	0,00	0,00
	Titlul XII. Active nefinanciare	71	0,00	0,00	0,00	0,00	0,00	0,00	0,00	0,00
	Titlul XIII. Active financiare	72	0,00	0,00	0,00	0,00	0,00	0,00	0,00	0,00
	Titlul XV. Împrumuturi	80	0,00	0,00	0,00	0,00	0,00	0,00	0,00	0,00
	Titlul XVI. Rambursări de credite	81	0,00	0,00	0,00	0,00	0,00	0,00	0,00	0,00
	Titlul XVII. Plăți efectuate în anii precedenți și recuperate în anul curent	85	0,00	0,00	0,00	0,00	0,00	0,00	0,00	0,00
1.1.	Apărare națională - Centrul Militar Județean Harghita	60.02.02	0,00	0,00	0,00	0,00	0,00	0,00	0,00	0,00
2	ORDINE PUBLICĂ ȘI SIGURANȚA NAȚIONALĂ	61.02	164,50	0,00	0,00	164,50	35,50	0,00	129,00	0,00
	Titlul I. Cheltuieli de personal	10	0,00	0,00	0,00	0,00	0,00	0,00	0,00	0,00
	Titlul II. Bunuri și servicii	20	0,00	0,00	0,00	0,00	0,00	0,00	0,00	0,00
	Titlul III. Dobânzi	30	0,00	0,00	0,00	0,00	0,00	0,00	0,00	0,00

DENUMIREA INDICATORILOR	Cod indicator	PREVEDERI ANUALE		Influență	Program rectificat	TRIM.I	TRIM.II	TRIM.III	TRIM.IV
		Program 2011	din care credite bugetare destinate stingerii plășilor restante						
al IV. Subvenții	40	0,00	0,00	0,00	0,00	0,00	0,00	0,00	0,00
al V. Fonduri de rezervă	50	0,00	0,00	0,00	0,00	0,00	0,00	0,00	0,00
al VI. Transferuri între unități ale administrației	51	0,00	0,00	0,00	0,00	0,00	0,00	0,00	0,00
al VII. Alte transferuri	55	0,00	0,00	0,00	0,00	0,00	0,00	0,00	0,00
al VIII. Proiecte cu finanțare din Fonduri externe ambursabile (FEN) postaderare	56	0,00	0,00	0,00	0,00	0,00	0,00	0,00	0,00
al IX. Asistență socială	57	0,00	0,00	0,00	0,00	0,00	0,00	0,00	0,00
al X. Alte cheltuieli	59	0,00	0,00	0,00	0,00	0,00	0,00	0,00	0,00
al XII. Active nefinanciare	71	164,50	0,00	0,00	164,50	35,50	0,00	129,00	0,00
al XIII. Active financiare	72	0,00	0,00	0,00	0,00	0,00	0,00	0,00	0,00
al XV. Împrumuturi	80	0,00	0,00	0,00	0,00	0,00	0,00	0,00	0,00
al XVI. Rambursări de credite	81	0,00	0,00	0,00	0,00	0,00	0,00	0,00	0,00
al XVII. Plăți efectuate în anii precedenți și operate în anul curent	85	0,00	0,00	0,00	0,00	0,00	0,00	0,00	0,00
Secția civilă și servicii contra incendiilor - Sectoratul pentru Situații de Urgență „Oltul” al județului Harghita	61.02.05	164,50	0,00	0,00	164,50	35,50	0,00	129,00	0,00
al I. Cheltuieli de personal	10	0,00	0,00	0,00	0,00	0,00	0,00	0,00	0,00
al II. Bunuri și servicii	20	0,00	0,00	0,00	0,00	0,00	0,00	0,00	0,00
al III. Dobânzi	30	0,00	0,00	0,00	0,00	0,00	0,00	0,00	0,00
al IV. Subvenții	40	0,00	0,00	0,00	0,00	0,00	0,00	0,00	0,00
al V. Fonduri de rezervă	50	0,00	0,00	0,00	0,00	0,00	0,00	0,00	0,00
al VI. Transferuri între unități ale administrației	51	0,00	0,00	0,00	0,00	0,00	0,00	0,00	0,00
al VII. Alte transferuri	55	0,00	0,00	0,00	0,00	0,00	0,00	0,00	0,00
al VIII. Proiecte cu finanțare din Fonduri externe ambursabile (FEN) postaderare	56	0,00	0,00	0,00	0,00	0,00	0,00	0,00	0,00
al IX. Asistență socială	57	0,00	0,00	0,00	0,00	0,00	0,00	0,00	0,00
al X. Alte cheltuieli	59	0,00	0,00	0,00	0,00	0,00	0,00	0,00	0,00
al XII. Active nefinanciare	71	164,50	0,00	0,00	164,50	35,50	0,00	129,00	0,00
al XIII. Active financiare	72	0,00	0,00	0,00	0,00	0,00	0,00	0,00	0,00
al XV. Împrumuturi	80	0,00	0,00	0,00	0,00	0,00	0,00	0,00	0,00

Nr. crt.	DENUMIREA INDICATORILOR	Cod indicator	PREVEDERI ANUALE		Influență	Program rectificat	TRIM.I	TRIM.II	TRIM.III	TRIM.IV
			Program 2011	din care credite bugetare destinate stingerii plăților restante						
	Titlul XVI. Rambursări de credite	81	0,00	0,00	0,00	0,00	0,00	0,00	0,00	0,00
	Titlul XVII. Plăți efectuate în anii precedenți și recuperate în anul curent	85	0,00	0,00	0,00	0,00	0,00	0,00	0,00	0,00
2.2	Protecția civilă și servicii contra incendiilor - Programe conform Anexa	61.02.05	0,00	0,00	0,00	0,00	0,00	0,00	0,00	0,00
III.	Partea a III-a CHELTUIELI SOCIALE CULTURALE	64.02	53.127,83	0,00	-35.596,06	17.531,77	11.600,40	14.842,02	14.896,03	-23.806,68
1	ÎNĂȚĂMÂNT	65.02	0,00	0,00	0,00	0,00	1.000,00	0,00	-1.000,00	0,00
	Titlul I. Cheltuieli de personal	10	0,00	0,00	0,00	0,00	0,00	0,00	0,00	0,00
	Titlul II. Bunuri și servicii	20	0,00	0,00	0,00	0,00	0,00	0,00	0,00	0,00
	Titlul III. Dobânzi	30	0,00	0,00	0,00	0,00	0,00	0,00	0,00	0,00
	Titlul IV. Subvenții	40	0,00	0,00	0,00	0,00	0,00	0,00	0,00	0,00
	Titlul V. Fonduri de rezervă	50	0,00	0,00	0,00	0,00	0,00	0,00	0,00	0,00
	Titlul VI. Transferuri între unități ale administrației	51	0,00	0,00	0,00	0,00	0,00	0,00	0,00	0,00
	Titlul VII. Alte transferuri	55	0,00	0,00	0,00	0,00	0,00	0,00	0,00	0,00
	Titlul VIII. Proiecte cu finanțare din Fonduri externe nerambursabile (FEN) postaderare	56	0,00	0,00	0,00	0,00	0,00	0,00	0,00	0,00
	Titlul IX. Asistență socială	57	0,00	0,00	0,00	0,00	0,00	0,00	0,00	0,00
	Titlul X. Alte cheltuieli	59	0,00	0,00	0,00	0,00	0,00	0,00	0,00	0,00
	Titlul XII. Active nefinanciare	71	0,00	0,00	0,00	0,00	1.000,00	0,00	-1.000,00	0,00
	Titlul XIII. Active financiare	72	0,00	0,00	0,00	0,00	0,00	0,00	0,00	0,00
	Titlul XV. Împrumuturi	80	0,00	0,00	0,00	0,00	0,00	0,00	0,00	0,00
	Titlul XVI. Rambursări de credite	81	0,00	0,00	0,00	0,00	0,00	0,00	0,00	0,00
	Titlul XVII. Plăți efectuate în anii precedenți și recuperate în anul curent	85	0,00	0,00	0,00	0,00	0,00	0,00	0,00	0,00
1.1	Învățământ preșcolar și primar	65.02.03	0,00	0,00	0,00	0,00	0,00	0,00	0,00	0,00
1.1.1	Învățământ preșcolar	65.02.03.01	0,00	0,00	0,00	0,00	0,00	0,00	0,00	0,00
1.1.2	Învățământ primar	65.02.03.02	0,00	0,00	0,00	0,00	0,00	0,00	0,00	0,00
1.2	Învățământ nedefinit prin nivel	65.02.07	0,00	0,00	0,00	0,00	1.000,00	0,00	-1.000,00	0,00
	Titlul I. Cheltuieli de personal	10	0,00	0,00	0,00	0,00	0,00	0,00	0,00	0,00
	Titlul II. Bunuri și servicii	20	0,00	0,00	0,00	0,00	0,00	0,00	0,00	0,00
	Titlul III. Dobânzi	30	0,00	0,00	0,00	0,00	0,00	0,00	0,00	0,00
	Titlul IV. Subvenții	40	0,00	0,00	0,00	0,00	0,00	0,00	0,00	0,00

DENUMIREA INDICATORILOR	Cod indicator	PREVEDERI ANUALE		Influență	Program rectificat	TRIM.I	TRIM.II	TRIM.III	TRIM.IV
		Program 2011	din care credite bugetare destinate stingerii plăților restante						
ul V. Fonduri de rezervă	50	0,00	0,00	0,00	0,00	0,00	0,00	0,00	0,00
ul VI. Transferuri între unități ale administrației	51	0,00	0,00	0,00	0,00	0,00	0,00	0,00	0,00
ul VII. Alte transferuri	55	0,00	0,00	0,00	0,00	0,00	0,00	0,00	0,00
ul VIII. Proiecte cu finanțare din Fonduri externe rambursabile (FEN) postaderare	56	0,00	0,00	0,00	0,00	0,00	0,00	0,00	0,00
ul IX. Asistență socială	57	0,00	0,00	0,00	0,00	0,00	0,00	0,00	0,00
ul X. Alte cheltuieli	59	0,00	0,00	0,00	0,00	0,00	0,00	0,00	0,00
ul XII. Active nefinanciare	71	0,00	0,00	0,00	0,00	1.000,00	0,00	-1.000,00	0,00
ul XIII. Active financiare	72	0,00	0,00	0,00	0,00	0,00	0,00	0,00	0,00
ul XV. Imprumuturi	80	0,00	0,00	0,00	0,00	0,00	0,00	0,00	0,00
ul XVI. Rambursări de credite	81	0,00	0,00	0,00	0,00	0,00	0,00	0,00	0,00
ul XVII. Plăți efectuate în anii precedenți și operate în anul curent	85	0,00	0,00	0,00	0,00	0,00	0,00	0,00	0,00
ățăământ special	65.02.07.04	0,00	0,00	0,00	0,00	1.000,00	0,00	-1.000,00	0,00
ul I. Cheltuieli de personal	10	0,00	0,00	0,00	0,00	0,00	0,00	0,00	0,00
ul II. Bunuri și servicii	20	0,00	0,00	0,00	0,00	0,00	0,00	0,00	0,00
ul III. Dobânzi	30	0,00	0,00	0,00	0,00	0,00	0,00	0,00	0,00
ul IV. Subvenții	40	0,00	0,00	0,00	0,00	0,00	0,00	0,00	0,00
ul V. Fonduri de rezervă	50	0,00	0,00	0,00	0,00	0,00	0,00	0,00	0,00
ul VI. Transferuri între unități ale administrației	51	0,00	0,00	0,00	0,00	0,00	0,00	0,00	0,00
ul VII. Alte transferuri	55	0,00	0,00	0,00	0,00	0,00	0,00	0,00	0,00
ul VIII. Proiecte cu finanțare din Fonduri externe rambursabile (FEN) postaderare	56	0,00	0,00	0,00	0,00	0,00	0,00	0,00	0,00
ul IX. Asistență socială	57	0,00	0,00	0,00	0,00	0,00	0,00	0,00	0,00
ul X. Alte cheltuieli	59	0,00	0,00	0,00	0,00	0,00	0,00	0,00	0,00
ul XII. Active nefinanciare	71	0,00	0,00	0,00	0,00	1.000,00	0,00	-1.000,00	0,00
ul XIII. Active financiare	72	0,00	0,00	0,00	0,00	0,00	0,00	0,00	0,00
ul XV. Imprumuturi	80	0,00	0,00	0,00	0,00	0,00	0,00	0,00	0,00
ul XVI. Rambursări de credite	81	0,00	0,00	0,00	0,00	0,00	0,00	0,00	0,00
ul XVII. Plăți efectuate în anii precedenți și operate în anul curent	85	0,00	0,00	0,00	0,00	0,00	0,00	0,00	0,00

Nr. crt.	DENUMIREA INDICATORILOR	Cod indicator	PREVEDERI ANUALE		Influență	Program rectificat	TRIM.I	TRIM.II	TRIM.III	TRIM.IV
			Program 2011	din care credite bugetare destinate stingerii plăților restante						
1.2.2	Cumpărare imobil campus școlar	65.02.07.04	0,00	0,00	0,00	0,00	1.000,00	0,00	-1.000,00	0,00
	Titlul I. Cheltuieli de personal	10	0,00	0,00	0,00	0,00	0,00	0,00	0,00	0,00
	Titlul II. Bunuri și servicii	20	0,00	0,00	0,00	0,00	0,00	0,00	0,00	0,00
	Titlul III. Dobânzi	30	0,00	0,00	0,00	0,00	0,00	0,00	0,00	0,00
	Titlul IV. Subvenții	40	0,00	0,00	0,00	0,00	0,00	0,00	0,00	0,00
	Titlul V. Fonduri de rezervă	50	0,00	0,00	0,00	0,00	0,00	0,00	0,00	0,00
	Titlul VI. Transferuri între unități ale administrației	51	0,00	0,00	0,00	0,00	0,00	0,00	0,00	0,00
	Titlul VII. Alte transferuri	55	0,00	0,00	0,00	0,00	0,00	0,00	0,00	0,00
	Titlul VIII. Proiecte cu finanțare din Fonduri externe nerambursabile (FEN) postaderare	56	0,00	0,00	0,00	0,00	0,00	0,00	0,00	0,00
	Titlul IX. Asistență socială	57	0,00	0,00	0,00	0,00	0,00	0,00	0,00	0,00
	Titlul X. Alte cheltuieli	59	0,00	0,00	0,00	0,00	0,00	0,00	0,00	0,00
	Titlul XII. Active nefinanciare	71	0,00	0,00	0,00	0,00	1.000,00	0,00	-1.000,00	0,00
	Titlul XIII. Active financiare	72	0,00	0,00	0,00	0,00	0,00	0,00	0,00	0,00
	Titlul XV. Imprumuturi	80	0,00	0,00	0,00	0,00	0,00	0,00	0,00	0,00
	Titlul XVI. Rambursări de credite	81	0,00	0,00	0,00	0,00	0,00	0,00	0,00	0,00
	Titlul XVII. Plăți efectuate în anii precedenți și recuperate în anul curent	85	0,00	0,00	0,00	0,00	0,00	0,00	0,00	0,00
1.2.3	Școala specială Ocland	65.02.07.04	0,00	0,00	0,00	0,00	0,00	0,00	0,00	0,00
1.2.4	Școala specială Bilbor	65.02.07.04	0,00	0,00	0,00	0,00	0,00	0,00	0,00	0,00
1.2.5	Școala specială de arte și meserii Sfânta Ana Miercurea Ciuc	65.02.07.04	0,00	0,00	0,00	0,00	0,00	0,00	0,00	0,00
1.2.6	Centrul Județean de Resurse și de Asistență Educațională Harghita	65.02.07.04	0,00	0,00	0,00	0,00	0,00	0,00	0,00	0,00
1.3	Alte cheltuieli în domeniul învățământului	65.02.50	0,00	0,00	0,00	0,00	0,00	0,00	0,00	0,00
1.3.1	Programe conform Anexa	65.02.50	0,00	0,00	0,00	0,00	0,00	0,00	0,00	0,00
1.3.2	Program sectorial Grundtvig - Atenuarea problematicei analfabetismului în rândul adulților romi	65.02.50	0,00	0,00	0,00	0,00	0,00	0,00	0,00	0,00
1.3.3	Finanțarea concursurilor și olimpiadelor școlare județene	65.02.50	0,00	0,00	0,00	0,00	0,00	0,00	0,00	0,00
2	SĂNĂTATE	66.02	51.875,20	0,00	-35.582,06	16.293,14	10.510,90	14.120,29	15.503,53	-23.841,58

DENUMIREA INDICATORILOR	Cod indicator	PREVEDERI ANUALE		Influență	Program rectificat	TRIM.I	TRIM.II	TRIM.III	TRIM.IV
		Program 2011	din care credite bugetare destinate stingerii plăților restante						
ul I. Cheltuieli de personal	10	0,00	0,00	0,00	0,00	0,00	0,00	0,00	0,00
ul II. Bunuri și servicii	20	0,00	0,00	0,00	0,00	0,00	0,00	0,00	0,00
ul III. Dobânzi	30	0,00	0,00	0,00	0,00	0,00	0,00	0,00	0,00
ul IV. Subvenții	40	0,00	0,00	0,00	0,00	0,00	0,00	0,00	0,00
ul V. Fonduri de rezervă	50	0,00	0,00	0,00	0,00	0,00	0,00	0,00	0,00
ul VI. Transferuri între unități ale administrației	51	42.140,48	0,00	-35.582,06	6.558,42	7.810,00	11.356,00	12.059,00	-24.666,58
ul VII. Alte transferuri	55	0,00	0,00	0,00	0,00	0,00	0,00	0,00	0,00
ul VIII. Proiecte cu finanțare din Fonduri externe rambursabile (FEN) postaderare	56	6.013,72	0,00	0,00	6.013,72	2.275,90	1.794,29	1.943,53	0,00
ul IX. Asistență socială	57	0,00	0,00	0,00	0,00	0,00	0,00	0,00	0,00
ul X. Alte cheltuieli	59	0,00	0,00	0,00	0,00	0,00	0,00	0,00	0,00
ul XII. Active nefinanciare	71	3.721,00	0,00	0,00	3.721,00	425,00	970,00	1.501,00	825,00
ul XIII. Active financiare	72	0,00	0,00	0,00	0,00	0,00	0,00	0,00	0,00
ul XV. Împrumuturi	80	0,00	0,00	0,00	0,00	0,00	0,00	0,00	0,00
ul XVI. Rambursări de credite	81	0,00	0,00	0,00	0,00	0,00	0,00	0,00	0,00
ul XVII. Plăți efectuate în anii precedenți și recuperate în anul curent	85	0,00	0,00	0,00	0,00	0,00	0,00	0,00	0,00
ce cheltuieli în domeniul sănătății -	66.02.50	1.593,00	0,00	0,00	1.593,00	172,00	345,00	876,00	200,00
ul I. Cheltuieli de personal	10	0,00	0,00	0,00	0,00	0,00	0,00	0,00	0,00
ul II. Bunuri și servicii	20	0,00	0,00	0,00	0,00	0,00	0,00	0,00	0,00
ul III. Dobânzi	30	0,00	0,00	0,00	0,00	0,00	0,00	0,00	0,00
ul IV. Subvenții	40	0,00	0,00	0,00	0,00	0,00	0,00	0,00	0,00
ul V. Fonduri de rezervă	50	0,00	0,00	0,00	0,00	0,00	0,00	0,00	0,00
ul VI. Transferuri între unități ale administrației	51	0,00	0,00	0,00	0,00	0,00	0,00	0,00	0,00
ul VII. Alte transferuri	55	0,00	0,00	0,00	0,00	0,00	0,00	0,00	0,00
ul VIII. Proiecte cu finanțare din Fonduri externe rambursabile (FEN) postaderare	56	0,00	0,00	0,00	0,00	0,00	0,00	0,00	0,00
ul IX. Asistență socială	57	0,00	0,00	0,00	0,00	0,00	0,00	0,00	0,00
ul X. Alte cheltuieli	59	0,00	0,00	0,00	0,00	0,00	0,00	0,00	0,00
ul XII. Active nefinanciare	71	1.593,00	0,00	0,00	1.593,00	172,00	345,00	876,00	200,00
ul XIII. Active financiare	72	0,00	0,00	0,00	0,00	0,00	0,00	0,00	0,00

Nr. crt.	DENUMIREA INDICATORILOR	Cod indicator	PREVEDERI ANUALE		Influență	Program rectificat	TRIM.I	TRIM.II	TRIM.III	TRIM.IV
			Program 2011	din care credite bugetare destinate stingerii plăților restante						
	Titlul XV. Împrumuturi	80	0,00	0,00	0,00	0,00	0,00	0,00	0,00	0,00
	Titlul XVI. Rambursări de credite	81	0,00	0,00	0,00	0,00	0,00	0,00	0,00	0,00
	Titlul XVII. Plăți efectuate în anii precedenți și recuperate în anul curent	85	0,00	0,00	0,00	0,00	0,00	0,00	0,00	0,00
2.1.1	Alte instituții și acțiuni sanitare - Programe conform Anexa	66.02.50.50	0,00	0,00	0,00	0,00	0,00	0,00	0,00	0,00
2.1.2	Locuințe de serviciu pentru medici, Dispensar medical, Drum acces la locuințe de serviciu pentru medici, Centru de sănătate Sânmartin, Strategia de sănătate	66.02.50.50	1.593,00	0,00	0,00	1.593,00	172,00	345,00	876,00	200,00
	Titlul I. Cheltuieli de personal	10	0,00	0,00	0,00	0,00	0,00	0,00	0,00	0,00
	Titlul II. Bunuri și servicii	20	0,00	0,00	0,00	0,00	0,00	0,00	0,00	0,00
	Titlul III. Dobânzi	30	0,00	0,00	0,00	0,00	0,00	0,00	0,00	0,00
	Titlul IV. Subvenții	40	0,00	0,00	0,00	0,00	0,00	0,00	0,00	0,00
	Titlul V. Fonduri de rezervă	50	0,00	0,00	0,00	0,00	0,00	0,00	0,00	0,00
	Titlul VI. Transferuri între unități ale administrației	51	0,00	0,00	0,00	0,00	0,00	0,00	0,00	0,00
	Titlul VII. Alte transferuri	55	0,00	0,00	0,00	0,00	0,00	0,00	0,00	0,00
	Titlul VIII. Proiecte cu finanțare din Fonduri externe nerambursabile (FEN) postaderare	56	0,00	0,00	0,00	0,00	0,00	0,00	0,00	0,00
	Titlul IX. Asistență socială	57	0,00	0,00	0,00	0,00	0,00	0,00	0,00	0,00
	Titlul X. Alte cheltuieli	59	0,00	0,00	0,00	0,00	0,00	0,00	0,00	0,00
	Titlul XII. Active nefinanciare	71	1.593,00	0,00	0,00	1.593,00	172,00	345,00	876,00	200,00
	Titlul XIII. Active financiare	72	0,00	0,00	0,00	0,00	0,00	0,00	0,00	0,00
	Titlul XV. Împrumuturi	80	0,00	0,00	0,00	0,00	0,00	0,00	0,00	0,00
	Titlul XVI. Rambursări de credite	81	0,00	0,00	0,00	0,00	0,00	0,00	0,00	0,00
	Titlul XVII. Plăți efectuate în anii precedenți și recuperate în anul curent	85	0,00	0,00	0,00	0,00	0,00	0,00	0,00	0,00
2.2	Servicii medicale în unități sanitare cu paturi	66.02.06	50.282,20	0,00	-35.582,06	14.700,14	10.338,90	13.775,29	14.627,53	-24.041,58
	Titlul I. Cheltuieli de personal	10	0,00	0,00	0,00	0,00	0,00	0,00	0,00	0,00
	Titlul II. Bunuri și servicii	20	0,00	0,00	0,00	0,00	0,00	0,00	0,00	0,00
	Titlul III. Dobânzi	30	0,00	0,00	0,00	0,00	0,00	0,00	0,00	0,00
	Titlul IV. Subvenții	40	0,00	0,00	0,00	0,00	0,00	0,00	0,00	0,00

DENUMIREA INDICATORILOR	Cod indicator	PREVEDERI ANUALE		Influență	Program rectificat	TRIM.I	TRIM.II	TRIM.III	TRIM.IV
		Program 2011	din care credite bugetare destinate stingerii plăților restante						
ul V. Fonduri de rezervă	50	0,00	0,00	0,00	0,00	0,00	0,00	0,00	0,00
ul VI. Transferuri între unități ale administrației	51	42.140,48	0,00	-35.582,06	6.558,42	7.810,00	11.356,00	12.059,00	-24.666,58
ul VII. Alte transferuri	55	0,00	0,00	0,00	0,00	0,00	0,00	0,00	0,00
ul VIII. Proiecte cu finanțare din Fonduri externe rambursabile (FEN) postaderare	56	6.013,72	0,00	0,00	6.013,72	2.275,90	1.794,29	1.943,53	0,00
ul IX. Asistență socială	57	0,00	0,00	0,00	0,00	0,00	0,00	0,00	0,00
ul X. Alte cheltuieli	59	0,00	0,00	0,00	0,00	0,00	0,00	0,00	0,00
ul XII. Active nefinanciare	71	2.128,00	0,00	0,00	2.128,00	253,00	625,00	625,00	625,00
ul XIII. Active financiare	72	0,00	0,00	0,00	0,00	0,00	0,00	0,00	0,00
ul XV. Împrumuturi	80	0,00	0,00	0,00	0,00	0,00	0,00	0,00	0,00
ul XVI. Rambursări de credite	81	0,00	0,00	0,00	0,00	0,00	0,00	0,00	0,00
ul XVII. Plăți efectuate în anii precedenți și recuperate în anul curent	85	0,00	0,00	0,00	0,00	0,00	0,00	0,00	0,00
total Județean de Urgență Miercurea Ciuc	66.02.06.01	37.768,48	0,00	-32.713,06	5.055,42	7.700,00	9.577,00	10.300,00	-22.521,58
ul I. Cheltuieli de personal	10	0,00	0,00	0,00	0,00	0,00	0,00	0,00	0,00
ul II. Bunuri și servicii	20	0,00	0,00	0,00	0,00	0,00	0,00	0,00	0,00
ul III. Dobânzi	30	0,00	0,00	0,00	0,00	0,00	0,00	0,00	0,00
ul IV. Subvenții	40	0,00	0,00	0,00	0,00	0,00	0,00	0,00	0,00
ul V. Fonduri de rezervă	50	0,00	0,00	0,00	0,00	0,00	0,00	0,00	0,00
ul VI. Transferuri între unități ale administrației	51	37.768,48	0,00	-32.713,06	5.055,42	7.700,00	9.577,00	10.300,00	-22.521,58
ul VII. Alte transferuri	55	0,00	0,00	0,00	0,00	0,00	0,00	0,00	0,00
ul VIII. Proiecte cu finanțare din Fonduri externe rambursabile (FEN) postaderare	56	0,00	0,00	0,00	0,00	0,00	0,00	0,00	0,00
ul IX. Asistență socială	57	0,00	0,00	0,00	0,00	0,00	0,00	0,00	0,00
ul X. Alte cheltuieli	59	0,00	0,00	0,00	0,00	0,00	0,00	0,00	0,00
ul XII. Active nefinanciare	71	0,00	0,00	0,00	0,00	0,00	0,00	0,00	0,00
ul XIII. Active financiare	72	0,00	0,00	0,00	0,00	0,00	0,00	0,00	0,00
ul XV. Împrumuturi	80	0,00	0,00	0,00	0,00	0,00	0,00	0,00	0,00
ul XVI. Rambursări de credite	81	0,00	0,00	0,00	0,00	0,00	0,00	0,00	0,00
ul XVII. Plăți efectuate în anii precedenți și recuperate în anul curent	85	0,00	0,00	0,00	0,00	0,00	0,00	0,00	0,00

Nr. crt.	DENUMIREA INDICATORILOR	Cod indicator	PREVEDERI ANUALE		Influență	Program rectificat	TRIM.I	TRIM.II	TRIM.III	TRIM.IV
			Program 2011	din care credite bugetare destinate stingerii plășilor restante						
2.2.2	Spital de Psihiatrie Tulgheș	66.02.06.01	4.372,00	0,00	-2.869,00	1.503,00	110,00	1.779,00	1.759,00	-2.145,00
	Titlul I. Cheltuieli de personal	10	0,00	0,00	0,00	0,00	0,00	0,00	0,00	0,00
	Titlul II. Burnuri și servicii	20	0,00	0,00	0,00	0,00	0,00	0,00	0,00	0,00
	Titlul III. Dobânzi	30	0,00	0,00	0,00	0,00	0,00	0,00	0,00	0,00
	Titlul IV. Subvenții	40	0,00	0,00	0,00	0,00	0,00	0,00	0,00	0,00
	Titlul V. Fonduri de rezervă	50	0,00	0,00	0,00	0,00	0,00	0,00	0,00	0,00
	Titlul VI. Transferuri între unități ale administrației	51	4.372,00	0,00	-2.869,00	1.503,00	110,00	1.779,00	1.759,00	-2.145,00
	Titlul VII. Alte transferuri	55	0,00	0,00	0,00	0,00	0,00	0,00	0,00	0,00
	Titlul VIII. Proiecte cu finanțare din Fonduri externe nerambursabile (FEN) postaderare	56	0,00	0,00	0,00	0,00	0,00	0,00	0,00	0,00
	Titlul IX. Asistență socială	57	0,00	0,00	0,00	0,00	0,00	0,00	0,00	0,00
	Titlul X. Alte cheltuieli	59	0,00	0,00	0,00	0,00	0,00	0,00	0,00	0,00
	Titlul XII. Active nefinanciare	71	0,00	0,00	0,00	0,00	0,00	0,00	0,00	0,00
	Titlul XIII. Active financiare	72	0,00	0,00	0,00	0,00	0,00	0,00	0,00	0,00
	Titlul XV. Împrumuturi	80	0,00	0,00	0,00	0,00	0,00	0,00	0,00	0,00
	Titlul XVI. Rambursări de credite	81	0,00	0,00	0,00	0,00	0,00	0,00	0,00	0,00
	Titlul XVII. Plăți efectuate în anii precedenți și recuperate în anul curent	85	0,00	0,00	0,00	0,00	0,00	0,00	0,00	0,00
2.2.3	Reabilitare Spital Județean de Urgență	66.02.06.01	2.128,00	0,00	0,00	2.128,00	253,00	625,00	625,00	625,00
	Titlul I. Cheltuieli de personal	10	0,00	0,00	0,00	0,00	0,00	0,00	0,00	0,00
	Titlul II. Burnuri și servicii	20	0,00	0,00	0,00	0,00	0,00	0,00	0,00	0,00
	Titlul III. Dobânzi	30	0,00	0,00	0,00	0,00	0,00	0,00	0,00	0,00
	Titlul IV. Subvenții	40	0,00	0,00	0,00	0,00	0,00	0,00	0,00	0,00
	Titlul V. Fonduri de rezervă	50	0,00	0,00	0,00	0,00	0,00	0,00	0,00	0,00
	Titlul VI. Transferuri între unități ale administrației	51	0,00	0,00	0,00	0,00	0,00	0,00	0,00	0,00
	Titlul VII. Alte transferuri	55	0,00	0,00	0,00	0,00	0,00	0,00	0,00	0,00
	Titlul VIII. Proiecte cu finanțare din Fonduri externe nerambursabile (FEN) postaderare	56	0,00	0,00	0,00	0,00	0,00	0,00	0,00	0,00
	Titlul IX. Asistență socială	57	0,00	0,00	0,00	0,00	0,00	0,00	0,00	0,00
	Titlul X. Alte cheltuieli	59	0,00	0,00	0,00	0,00	0,00	0,00	0,00	0,00
	Titlul XII. Active nefinanciare	71	2.128,00	0,00	0,00	2.128,00	253,00	625,00	625,00	625,00

DENUMIREA INDICATORILOR	Cod Indicator	PREVEDERI ANUALE		Influență	Program rectificat	TRIM.I	TRIM.II	TRIM.III	TRIM.IV
		Program 2011	din care credite bugetare destinate stingerii plăților restante						
ul XIII. Active financiare	72	0,00	0,00	0,00	0,00	0,00	0,00	0,00	0,00
ul XV. Împrumuturi	80	0,00	0,00	0,00	0,00	0,00	0,00	0,00	0,00
ul XVI. Rambursări de credite	81	0,00	0,00	0,00	0,00	0,00	0,00	0,00	0,00
ul XVII. Plăți efectuate în anii precedenți și recuperate în anul curent	85	0,00	0,00	0,00	0,00	0,00	0,00	0,00	0,00
Proiect POR - Reabilitarea, reamenajarea, modernizarea și dotarea ambulatoriului integrat Spitalului Județean de Urgență Miercurea Ciuc	66.02.06.01	6.013,72	0,00	0,00	6.013,72	2.275,90	1.794,29	1.943,53	0,00
ul I. Cheltuieli de personal	10	0,00	0,00	0,00	0,00	0,00	0,00	0,00	0,00
ul II. Bunuri și servicii	20	0,00	0,00	0,00	0,00	0,00	0,00	0,00	0,00
ul III. Dobânzi	30	0,00	0,00	0,00	0,00	0,00	0,00	0,00	0,00
ul IV. Subvenții	40	0,00	0,00	0,00	0,00	0,00	0,00	0,00	0,00
ul V. Fonduri de rezervă	50	0,00	0,00	0,00	0,00	0,00	0,00	0,00	0,00
ul VI. Transferuri între unități ale administrației	51	0,00	0,00	0,00	0,00	0,00	0,00	0,00	0,00
ul VII. Alte transferuri	55	0,00	0,00	0,00	0,00	0,00	0,00	0,00	0,00
ul VIII. Proiecte cu finanțare din Fonduri externe rambursabile (FEN) postaderare	56	6.013,72	0,00	0,00	6.013,72	2.275,90	1.794,29	1.943,53	0,00
ul IX. Asistență socială	57	0,00	0,00	0,00	0,00	0,00	0,00	0,00	0,00
ul X. Alte cheltuieli	59	0,00	0,00	0,00	0,00	0,00	0,00	0,00	0,00
ul XII. Active nefinanciare	71	0,00	0,00	0,00	0,00	0,00	0,00	0,00	0,00
ul XIII. Active financiare	72	0,00	0,00	0,00	0,00	0,00	0,00	0,00	0,00
ul XV. Împrumuturi	80	0,00	0,00	0,00	0,00	0,00	0,00	0,00	0,00
ul XVI. Rambursări de credite	81	0,00	0,00	0,00	0,00	0,00	0,00	0,00	0,00
ul XVII. Plăți efectuate în anii precedenți și recuperate în anul curent	85	0,00	0,00	0,00	0,00	0,00	0,00	0,00	0,00
CULTURĂ, RECREERE ȘI RELIGIE	67.02	84,00	0,00	-14,00	70,00	23,50	0,00	20,00	26,50
ul I. Cheltuieli de personal	10	0,00	0,00	0,00	0,00	0,00	0,00	0,00	0,00
ul II. Bunuri și servicii	20	0,00	0,00	0,00	0,00	0,00	0,00	0,00	0,00
ul III. Dobânzi	30	0,00	0,00	0,00	0,00	0,00	0,00	0,00	0,00
ul IV. Subvenții	40	0,00	0,00	0,00	0,00	0,00	0,00	0,00	0,00
ul V. Fonduri de rezervă	50	0,00	0,00	0,00	0,00	0,00	0,00	0,00	0,00

Nr. crt.	DENUMIREA INDICATORILOR	Cod indicator	PREVEDERI ANUALE		Influență	Program rectificat	TRIM.I	TRIM.II	TRIM.III	TRIM.IV
			Program 2011	din care credite bugetare destinate stingerii plăților restante						
	Titlul VI. Transferuri între unități ale administrației	51	0,00	0,00	0,00	0,00	0,00	0,00	0,00	0,00
	Titlul VII. Alte transferuri	55	0,00	0,00	0,00	0,00	0,00	0,00	0,00	0,00
	Titlul VIII. Proiecte cu finanțare din Fonduri externe nerambursabile (FEN) postaderare	56	0,00	0,00	0,00	0,00	0,00	0,00	0,00	0,00
	Titlul IX. Asistență socială	57	0,00	0,00	0,00	0,00	0,00	0,00	0,00	0,00
	Titlul X. Alte cheltuieli	59	0,00	0,00	0,00	0,00	0,00	0,00	0,00	0,00
	Titlul XII. Active nefinanciare	71	84,00	0,00	-14,00	70,00	23,50	0,00	20,00	26,50
	Titlul XIII. Active financiare	72	0,00	0,00	0,00	0,00	0,00	0,00	0,00	0,00
	Titlul XV. Împrumuturi	80	0,00	0,00	0,00	0,00	0,00	0,00	0,00	0,00
	Titlul XVI. Rambursări de credite	81	0,00	0,00	0,00	0,00	0,00	0,00	0,00	0,00
	Titlul XVII. Plăți efectuate în anii precedenți și recuperate în anul curent	85	0,00	0,00	0,00	0,00	0,00	0,00	0,00	0,00
3.1	Servicii culturale	67.02.03	0,00	0,00	0,00	0,00	3,50	0,00	0,00	-3,50
	Titlul I. Cheltuieli de personal	10	0,00	0,00	0,00	0,00	0,00	0,00	0,00	0,00
	Titlul II. Bunuri și servicii	20	0,00	0,00	0,00	0,00	0,00	0,00	0,00	0,00
	Titlul III. Dobânzi	30	0,00	0,00	0,00	0,00	0,00	0,00	0,00	0,00
	Titlul IV. Subvenții	40	0,00	0,00	0,00	0,00	0,00	0,00	0,00	0,00
	Titlul V. Fonduri de rezervă	50	0,00	0,00	0,00	0,00	0,00	0,00	0,00	0,00
	Titlul VI. Transferuri între unități ale administrației	51	0,00	0,00	0,00	0,00	0,00	0,00	0,00	0,00
	Titlul VII. Alte transferuri	55	0,00	0,00	0,00	0,00	0,00	0,00	0,00	0,00
	Titlul VIII. Proiecte cu finanțare din Fonduri externe nerambursabile (FEN) postaderare	56	0,00	0,00	0,00	0,00	0,00	0,00	0,00	0,00
	Titlul IX. Asistență socială	57	0,00	0,00	0,00	0,00	0,00	0,00	0,00	0,00
	Titlul X. Alte cheltuieli	59	0,00	0,00	0,00	0,00	0,00	0,00	0,00	0,00
	Titlul XII. Active nefinanciare	71	0,00	0,00	0,00	0,00	3,50	0,00	0,00	-3,50
	Titlul XIII. Active financiare	72	0,00	0,00	0,00	0,00	0,00	0,00	0,00	0,00
	Titlul XV. Împrumuturi	80	0,00	0,00	0,00	0,00	0,00	0,00	0,00	0,00
	Titlul XVI. Rambursări de credite	81	0,00	0,00	0,00	0,00	0,00	0,00	0,00	0,00
	Titlul XVII. Plăți efectuate în anii precedenți și recuperate în anul curent	85	0,00	0,00	0,00	0,00	0,00	0,00	0,00	0,00
3.1.1	Biblioteca Județeană Kájoni János	67.02.03.02	0,00	0,00	0,00	0,00	3,50	0,00	0,00	-3,50

DENUMIREA INDICATORILOR	Cod indicator	PREVEDERI ANUALE		Influență	Program rectificat	TRIM.I	TRIM.II	TRIM.III	TRIM.IV
		Program 2011	din care credite bugetare destinate stingerii plăților restante						
Titlul I. Cheltuieli de personal	10	0,00	0,00	0,00	0,00	0,00	0,00	0,00	0,00
Titlul II. Bunuri și servicii	20	0,00	0,00	0,00	0,00	0,00	0,00	0,00	0,00
Titlul III. Dobânzi	30	0,00	0,00	0,00	0,00	0,00	0,00	0,00	0,00
Titlul IV. Subvenții	40	0,00	0,00	0,00	0,00	0,00	0,00	0,00	0,00
Titlul V. Fonduri de rezervă	50	0,00	0,00	0,00	0,00	0,00	0,00	0,00	0,00
Titlul VI. Transferuri între unități ale administrației	51	0,00	0,00	0,00	0,00	0,00	0,00	0,00	0,00
Titlul VII. Alte transferuri	55	0,00	0,00	0,00	0,00	0,00	0,00	0,00	0,00
Titlul VIII. Proiecte cu finanțare din Fonduri externe nerambursabile (FEN) postaderare	56	0,00	0,00	0,00	0,00	0,00	0,00	0,00	0,00
Titlul IX. Asistență socială	57	0,00	0,00	0,00	0,00	0,00	0,00	0,00	0,00
Titlul X. Alte cheltuieli	59	0,00	0,00	0,00	0,00	0,00	0,00	0,00	0,00
Titlul XII. Active nefinanciare	71	0,00	0,00	0,00	0,00	3,50	0,00	0,00	-3,50
Titlul XIII. Active financiare	72	0,00	0,00	0,00	0,00	0,00	0,00	0,00	0,00
Titlul XV. Împrumuturi	80	0,00	0,00	0,00	0,00	0,00	0,00	0,00	0,00
Titlul XVI. Rambursări de credite	81	0,00	0,00	0,00	0,00	0,00	0,00	0,00	0,00
Titlul XVII. Plăți efectuate în anii precedenți și recuperate în anul curent	85	0,00	0,00	0,00	0,00	0,00	0,00	0,00	0,00
Școala Populară de Artă	67.02.03.05	0,00	0,00	0,00	0,00	0,00	0,00	0,00	0,00
Centrul Județean pentru Conservarea și Promovarea Culturii Tradiționale Harghita	67.02.03.08	0,00	0,00	0,00	0,00	0,00	0,00	0,00	0,00
Consolidarea și restaurarea monumentelor istorice	67.02.03.12	0,00	0,00	0,00	0,00	0,00	0,00	0,00	0,00
Serviciul Public al Consiliului Județean Harghita de Protejarea Monumentelor	67.02.03.12	0,00	0,00	0,00	0,00	0,00	0,00	0,00	0,00
Programe conform Anexa	67.02.03.12	0,00	0,00	0,00	0,00	0,00	0,00	0,00	0,00
Alte servicii culturale	67.02.03.30	0,00	0,00	0,00	0,00	0,00	0,00	0,00	0,00
Titlul I. Cheltuieli de personal	10	0,00	0,00	0,00	0,00	0,00	0,00	0,00	0,00
Titlul II. Bunuri și servicii	20	0,00	0,00	0,00	0,00	0,00	0,00	0,00	0,00
Titlul III. Dobânzi	30	0,00	0,00	0,00	0,00	0,00	0,00	0,00	0,00
Titlul IV. Subvenții	40	0,00	0,00	0,00	0,00	0,00	0,00	0,00	0,00
Titlul V. Fonduri de rezervă	50	0,00	0,00	0,00	0,00	0,00	0,00	0,00	0,00

Nr. crt.	DENUMIREA INDICATORILOR	Cod indicator	PREVEDERI ANUALE		Influență	Program rectificat	TRIM.I	TRIM.II	TRIM.III	TRIM.IV
			Program 2011	din care credite bugetare destinate stingerii plăților restante						
	Titlul VI. Transferuri între unități ale administrației	51	0,00	0,00	0,00	0,00	0,00	0,00	0,00	0,00
	Titlul VII. Alte transferuri	55	0,00	0,00	0,00	0,00	0,00	0,00	0,00	0,00
	Titlul VIII. Proiecte cu finanțare din Fonduri externe nerambursabile (FEN) postaderare	56	0,00	0,00	0,00	0,00	0,00	0,00	0,00	0,00
	Titlul IX. Asistență socială	57	0,00	0,00	0,00	0,00	0,00	0,00	0,00	0,00
	Titlul X. Alte cheltuieli	59	0,00	0,00	0,00	0,00	0,00	0,00	0,00	0,00
	Titlul XII. Active nefinanciare	71	0,00	0,00	0,00	0,00	0,00	0,00	0,00	0,00
	Titlul XIII. Active financiare	72	0,00	0,00	0,00	0,00	0,00	0,00	0,00	0,00
	Titlul XV. Împrumuturi	80	0,00	0,00	0,00	0,00	0,00	0,00	0,00	0,00
	Titlul XVI. Rambursări de credite	81	0,00	0,00	0,00	0,00	0,00	0,00	0,00	0,00
	Titlul XVII. Plăți efectuate în anii precedenți și recuperate în anul curent	85	0,00	0,00	0,00	0,00	0,00	0,00	0,00	0,00
3. Z. 1	Editura Harghita	67.02.03.30	0,00	0,00	0,00	0,00	0,00	0,00	0,00	0,00
	Titlul I. Cheltuieli de personal	10	0,00	0,00	0,00	0,00	0,00	0,00	0,00	0,00
	Titlul II. Bunuri și servicii	20	0,00	0,00	0,00	0,00	0,00	0,00	0,00	0,00
	Titlul III. Dobânzi	30	0,00	0,00	0,00	0,00	0,00	0,00	0,00	0,00
	Titlul IV. Subvenții	40	0,00	0,00	0,00	0,00	0,00	0,00	0,00	0,00
	Titlul V. Fonduri de rezervă	50	0,00	0,00	0,00	0,00	0,00	0,00	0,00	0,00
	Titlul VI. Transferuri între unități ale administrației	51	0,00	0,00	0,00	0,00	0,00	0,00	0,00	0,00
	Titlul VII. Alte transferuri	55	0,00	0,00	0,00	0,00	0,00	0,00	0,00	0,00
	Titlul VIII. Proiecte cu finanțare din Fonduri externe nerambursabile (FEN) postaderare	56	0,00	0,00	0,00	0,00	0,00	0,00	0,00	0,00
	Titlul IX. Asistență socială	57	0,00	0,00	0,00	0,00	0,00	0,00	0,00	0,00
	Titlul X. Alte cheltuieli	59	0,00	0,00	0,00	0,00	0,00	0,00	0,00	0,00
	Titlul XII. Active nefinanciare	71	0,00	0,00	0,00	0,00	0,00	0,00	0,00	0,00
	Titlul XIII. Active financiare	72	0,00	0,00	0,00	0,00	0,00	0,00	0,00	0,00
	Titlul XV. Împrumuturi	80	0,00	0,00	0,00	0,00	0,00	0,00	0,00	0,00
	Titlul XVI. Rambursări de credite	81	0,00	0,00	0,00	0,00	0,00	0,00	0,00	0,00
	Titlul XVII. Plăți efectuate în anii precedenți și recuperate în anul curent	85	0,00	0,00	0,00	0,00	0,00	0,00	0,00	0,00
	Editura Harghita Népe	67.02.03.30	0,00	0,00	0,00	0,00	0,00	0,00	0,00	0,00

DENUMIREA INDICATORILOR	Cod indicator	PREVEDERI ANUALE		Influență	Program rectificat	TRIM.I	TRIM.II	TRIM.III	TRIM.IV
		Program 2011	din care credite bugetare destinate stingerii plăților restante						
titlul I. Cheltuieli de personal	10	0,00	0,00	0,00	0,00	0,00	0,00	0,00	0,00
titlul II. Bunuri și servicii	20	0,00	0,00	0,00	0,00	0,00	0,00	0,00	0,00
titlul III. Dobânzi	30	0,00	0,00	0,00	0,00	0,00	0,00	0,00	0,00
titlul IV. Subvenții	40	0,00	0,00	0,00	0,00	0,00	0,00	0,00	0,00
titlul V. Fonduri de rezervă	50	0,00	0,00	0,00	0,00	0,00	0,00	0,00	0,00
titlul VI. Transferuri între unități ale administrației	51	0,00	0,00	0,00	0,00	0,00	0,00	0,00	0,00
titlul VII. Alte transferuri	55	0,00	0,00	0,00	0,00	0,00	0,00	0,00	0,00
titlul VIII. Proiecte cu finanțare din Fonduri externe nerambursabile (FEN) postaderare	56	0,00	0,00	0,00	0,00	0,00	0,00	0,00	0,00
titlul IX. Asistență socială	57	0,00	0,00	0,00	0,00	0,00	0,00	0,00	0,00
titlul X. Alte cheltuieli	59	0,00	0,00	0,00	0,00	0,00	0,00	0,00	0,00
titlul XII. Active nefinanciare	71	0,00	0,00	0,00	0,00	0,00	0,00	0,00	0,00
titlul XIII. Active financiare	72	0,00	0,00	0,00	0,00	0,00	0,00	0,00	0,00
titlul XV. Împrumuturi	80	0,00	0,00	0,00	0,00	0,00	0,00	0,00	0,00
titlul XVI. Rambursări de credite	81	0,00	0,00	0,00	0,00	0,00	0,00	0,00	0,00
titlul XVII. Plăți efectuate în anii precedenți și recuperate în anul curent	85	0,00	0,00	0,00	0,00	0,00	0,00	0,00	0,00
Centru Cultural Județean	67.02.03.30	0,00	0,00	0,00	0,00	0,00	0,00	0,00	0,00
titlul I. Cheltuieli de personal	10	0,00	0,00	0,00	0,00	0,00	0,00	0,00	0,00
titlul II. Bunuri și servicii	20	0,00	0,00	0,00	0,00	0,00	0,00	0,00	0,00
titlul III. Dobânzi	30	0,00	0,00	0,00	0,00	0,00	0,00	0,00	0,00
titlul IV. Subvenții	40	0,00	0,00	0,00	0,00	0,00	0,00	0,00	0,00
titlul V. Fonduri de rezervă	50	0,00	0,00	0,00	0,00	0,00	0,00	0,00	0,00
titlul VI. Transferuri între unități ale administrației	51	0,00	0,00	0,00	0,00	0,00	0,00	0,00	0,00
titlul VII. Alte transferuri	55	0,00	0,00	0,00	0,00	0,00	0,00	0,00	0,00
titlul VIII. Proiecte cu finanțare din Fonduri externe nerambursabile (FEN) postaderare	56	0,00	0,00	0,00	0,00	0,00	0,00	0,00	0,00
titlul IX. Asistență socială	57	0,00	0,00	0,00	0,00	0,00	0,00	0,00	0,00
titlul X. Alte cheltuieli	59	0,00	0,00	0,00	0,00	0,00	0,00	0,00	0,00
titlul XII. Active nefinanciare	71	0,00	0,00	0,00	0,00	0,00	0,00	0,00	0,00
titlul XIII. Active financiare	72	0,00	0,00	0,00	0,00	0,00	0,00	0,00	0,00

Nr. crt.	DENUMIREA INDICATORILOR	Cod indicator	PREVEDERI ANUALE		Influență	Program rectificat	TRIM.I	TRIM.II	TRIM.III	TRIM.IV
			Program 2011	din care credite bugetare destinate stingerii plăților restante						
	Titlul XV. Împrumuturi	80	0,00	0,00	0,00	0,00	0,00	0,00	0,00	0,00
	Titlul XVI. Rambursări de credite	81	0,00	0,00	0,00	0,00	0,00	0,00	0,00	0,00
	Titlul XVII. Plăți efectuate în anii precedenți și recuperate în anul curent	85	0,00	0,00	0,00	0,00	0,00	0,00	0,00	0,00
3.3.3	Centrul Cultural și de Arte Lăzarea	67.02.03.30	0,00	0,00	0,00	0,00	0,00	0,00	0,00	0,00
3.3.4	Program conform Anexa	67.02.03.30	0,00	0,00	0,00	0,00	0,00	0,00	0,00	0,00
3.4	Servicii recreative și sportive	67.02.05	0,00	0,00	0,00	0,00	0,00	0,00	0,00	0,00
3.4.1	Sport - Programe conform Anexa + Sport Club	67.02.05.01	0,00	0,00	0,00	0,00	0,00	0,00	0,00	0,00
3.5	Servicii religioase - Contribuții la salarizarea personalului neclerical	67.02.06	0,00	0,00	0,00	0,00	0,00	0,00	0,00	0,00
3.6	Alte servicii în domeniile culturii, recreerii și religie - Programe conform Anexa	67.02.50	84,00	0,00	-14,00	70,00	20,00	0,00	20,00	30,00
	Titlul I. Cheltuieli de personal	10	0,00	0,00	0,00	0,00	0,00	0,00	0,00	0,00
	Titlul II. Bunuri și servicii	20	0,00	0,00	0,00	0,00	0,00	0,00	0,00	0,00
	Titlul III. Dobânzi	30	0,00	0,00	0,00	0,00	0,00	0,00	0,00	0,00
	Titlul IV. Subvenții	40	0,00	0,00	0,00	0,00	0,00	0,00	0,00	0,00
	Titlul V. Fonduri de rezervă	50	0,00	0,00	0,00	0,00	0,00	0,00	0,00	0,00
	Titlul VI. Transferuri între unități ale administrației	51	0,00	0,00	0,00	0,00	0,00	0,00	0,00	0,00
	Titlul VII. Alte transferuri	55	0,00	0,00	0,00	0,00	0,00	0,00	0,00	0,00
	Titlul VIII. Proiecte cu finanțare din Fonduri externe nerambursabile (FEN) postaderare	56	0,00	0,00	0,00	0,00	0,00	0,00	0,00	0,00
	Titlul IX. Asistență socială	57	0,00	0,00	0,00	0,00	0,00	0,00	0,00	0,00
	Titlul X. Alte cheltuieli	59	0,00	0,00	0,00	0,00	0,00	0,00	0,00	0,00
	Titlul XII. Active nefinanciare	71	84,00	0,00	-14,00	70,00	20,00	0,00	20,00	30,00
	Titlul XIII. Active financiare	72	0,00	0,00	0,00	0,00	0,00	0,00	0,00	0,00
	Titlul XV. Împrumuturi	80	0,00	0,00	0,00	0,00	0,00	0,00	0,00	0,00
	Titlul XVI. Rambursări de credite	81	0,00	0,00	0,00	0,00	0,00	0,00	0,00	0,00
	Titlul XVII. Plăți efectuate în anii precedenți și recuperate în anul curent	85	0,00	0,00	0,00	0,00	0,00	0,00	0,00	0,00
4	ASIGURĂRI ȘI ASISTENȚĂ SOCIALĂ	68.02	1.168,63	0,00	0,00	1.168,63	56,00	721,73	372,50	8,40
	Titlul I. Cheltuieli de personal	10	0,00	0,00	0,00	0,00	0,00	0,00	0,00	0,00
	Titlul II. Bunuri și servicii	20	0,00	0,00	0,00	0,00	0,00	0,00	0,00	0,00

DENUMIREA INDICATORILOR	Cod indicator	PREVEDERI ANUALE		Influență	Program rectificat	TRIM.I	TRIM.II	TRIM.III	TRIM.IV
		Program 2011	din care credite bugetare destinate stingerii plăților restante						
Titlul III. Dobânzi	30	0,00	0,00	0,00	0,00	0,00	0,00	0,00	0,00
Titlul IV. Subvenții	40	0,00	0,00	0,00	0,00	0,00	0,00	0,00	0,00
Titlul V. Fonduri de rezervă	50	0,00	0,00	0,00	0,00	0,00	0,00	0,00	0,00
Titlul VI. Transferuri între unități ale administrației	51	0,00	0,00	0,00	0,00	0,00	0,00	0,00	0,00
Titlul VII. Alte transferuri	55	0,00	0,00	0,00	0,00	0,00	0,00	0,00	0,00
Titlul VIII. Proiecte cu finanțare din Fonduri externe nerambursabile (FEN) postaderare	56	619,83	0,00	0,00	619,83	0,00	619,83	0,00	0,00
Titlul IX. Asistență socială	57	0,00	0,00	0,00	0,00	0,00	0,00	0,00	0,00
Titlul X. Alte cheltuieli	59	0,00	0,00	0,00	0,00	0,00	0,00	0,00	0,00
Titlul XII. Active nefinanciare	71	548,80	0,00	0,00	548,80	66,00	101,90	372,50	8,40
Titlul XIII. Active financiare	72	0,00	0,00	0,00	0,00	0,00	0,00	0,00	0,00
Titlul XV. Împrumuturi	80	0,00	0,00	0,00	0,00	0,00	0,00	0,00	0,00
Titlul XVI. Rambursări de credite	81	0,00	0,00	0,00	0,00	0,00	0,00	0,00	0,00
Titlul XVII. Plăți efectuate în anii precedenți și recuperate în anul curent	85	0,00	0,00	0,00	0,00	0,00	0,00	0,00	0,00
Asistență acordată persoanelor în vârstă - Programe conform Anexa	68-02.04	0,00	0,00	0,00	0,00	0,00	0,00	0,00	0,00
Asistență socială în caz de boli și invalidități	68-02.05	682,23	0,00	0,00	682,23	54,00	619,83	0,00	8,40
Titlul I. Cheltuieli de personal	10	0,00	0,00	0,00	0,00	0,00	0,00	0,00	0,00
Titlul II. Bunuri și servicii	20	0,00	0,00	0,00	0,00	0,00	0,00	0,00	0,00
Titlul III. Dobânzi	30	0,00	0,00	0,00	0,00	0,00	0,00	0,00	0,00
Titlul IV. Subvenții	40	0,00	0,00	0,00	0,00	0,00	0,00	0,00	0,00
Titlul V. Fonduri de rezervă	50	0,00	0,00	0,00	0,00	0,00	0,00	0,00	0,00
Titlul VI. Transferuri între unități ale administrației	51	0,00	0,00	0,00	0,00	0,00	0,00	0,00	0,00
Titlul VII. Alte transferuri	55	0,00	0,00	0,00	0,00	0,00	0,00	0,00	0,00
Titlul VIII. Proiecte cu finanțare din Fonduri externe nerambursabile (FEN) postaderare	56	619,83	0,00	0,00	619,83	0,00	619,83	0,00	0,00
Titlul IX. Asistență socială	57	0,00	0,00	0,00	0,00	0,00	0,00	0,00	0,00
Titlul X. Alte cheltuieli	59	0,00	0,00	0,00	0,00	0,00	0,00	0,00	0,00
Titlul XII. Active nefinanciare	71	62,40	0,00	0,00	62,40	54,00	0,00	0,00	8,40
Titlul XIII. Active financiare	72	0,00	0,00	0,00	0,00	0,00	0,00	0,00	0,00

Nr. crt.	DENUMIREA INDICATORILOR	Cod indicator	PREVEDERI ANUALE		Influență	Program rectificat	TRIM.I	TRIM.II	TRIM.III	TRIM.IV
			Program 2011	din care credite bugetare destinate stingerii plăților restante						
	Titlul XV. Împrumuturi	80	0,00	0,00	0,00	0,00	0,00	0,00	0,00	0,00
	Titlul XVI. Rambursări de credite	81	0,00	0,00	0,00	0,00	0,00	0,00	0,00	0,00
	Titlul XVII. Plăți efectuate în anii precedenți și recuperate în anul curent	85	0,00	0,00	0,00	0,00	0,00	0,00	0,00	0,00
4.2.1	Asistență socială în caz de invalidități - Direcția Generală de Asistență Socială și Protecția Copilului	68.02.05.02	682,23	0,00	0,00	682,23	54,00	619,83	0,00	8,40
	Titlul I. Cheltuieli de personal	10	0,00	0,00	0,00	0,00	0,00	0,00	0,00	0,00
	Titlul II. Bunuri și servicii	20	0,00	0,00	0,00	0,00	0,00	0,00	0,00	0,00
	Titlul III. Dobânzi	30	0,00	0,00	0,00	0,00	0,00	0,00	0,00	0,00
	Titlul IV. Subvenții	40	0,00	0,00	0,00	0,00	0,00	0,00	0,00	0,00
	Titlul V. Fonduri de rezervă	50	0,00	0,00	0,00	0,00	0,00	0,00	0,00	0,00
	Titlul VI. Transferuri între unități ale administrației	51	0,00	0,00	0,00	0,00	0,00	0,00	0,00	0,00
	Titlul VII. Alte transferuri	55	0,00	0,00	0,00	0,00	0,00	0,00	0,00	0,00
	Titlul VIII. Proiecte cu finanțare din Fonduri externe nerambursabile (FEN) postaderare	56	619,83	0,00	0,00	619,83	0,00	619,83	0,00	0,00
	Titlul IX. Asistență socială	57	0,00	0,00	0,00	0,00	0,00	0,00	0,00	0,00
	Titlul X. Alte cheltuieli	59	0,00	0,00	0,00	0,00	0,00	0,00	0,00	0,00
	Titlul XII. Active nefinanciare	71	62,40	0,00	0,00	62,40	54,00	0,00	0,00	8,40
	Titlul XIII. Active financiare	72	0,00	0,00	0,00	0,00	0,00	0,00	0,00	0,00
	Titlul XV. Împrumuturi	80	0,00	0,00	0,00	0,00	0,00	0,00	0,00	0,00
	Titlul XVI. Rambursări de credite	81	0,00	0,00	0,00	0,00	0,00	0,00	0,00	0,00
	Titlul XVII. Plăți efectuate în anii precedenți și recuperate în anul curent	85	0,00	0,00	0,00	0,00	0,00	0,00	0,00	0,00
4.3	Asistență socială pentru familie și copii - Direcția Generală de Asistență Socială și Protecția Copilului	68.02.06	486,40	0,00	0,00	486,40	12,00	101,90	372,50	0,00
	Titlul I. Cheltuieli de personal	10	0,00	0,00	0,00	0,00	0,00	0,00	0,00	0,00
	Titlul II. Bunuri și servicii	20	0,00	0,00	0,00	0,00	0,00	0,00	0,00	0,00
	Titlul III. Dobânzi	30	0,00	0,00	0,00	0,00	0,00	0,00	0,00	0,00
	Titlul IV. Subvenții	40	0,00	0,00	0,00	0,00	0,00	0,00	0,00	0,00
	Titlul V. Fonduri de rezervă	50	0,00	0,00	0,00	0,00	0,00	0,00	0,00	0,00

DENUMIREA INDICATORILOR	Cod indicator	PREVEDERI ANUALE		Influență	Program rectificat	TRIM.I	TRIM.II	TRIM.III	TRIM.IV
		Program 2011	din care credite bugetare destinate stingerii plăților restante						
Titlul VI. Transferuri între unități ale administrației	51	0,00	0,00	0,00	0,00	0,00	0,00	0,00	0,00
Titlul VII. Alte transferuri	55	0,00	0,00	0,00	0,00	0,00	0,00	0,00	0,00
Titlul VIII. Proiecte cu finanțare din Fonduri externe nerambursabile (FEN) postaderare	56	0,00	0,00	0,00	0,00	0,00	0,00	0,00	0,00
Titlul IX. Asistență socială	57	0,00	0,00	0,00	0,00	0,00	0,00	0,00	0,00
Titlul X. Alte cheltuieli	59	0,00	0,00	0,00	0,00	0,00	0,00	0,00	0,00
Titlul XII. Active nefinanciare	71	486,40	0,00	0,00	486,40	12,00	101,90	372,50	0,00
Titlul XIII. Active financiare	72	0,00	0,00	0,00	0,00	0,00	0,00	0,00	0,00
Titlul XV. Împrumuturi	80	0,00	0,00	0,00	0,00	0,00	0,00	0,00	0,00
Titlul XVI. Rambursări de credite	81	0,00	0,00	0,00	0,00	0,00	0,00	0,00	0,00
Titlul XVII. Plăți efectuate în anii precedenți și recuperate în anul curent	85	0,00	0,00	0,00	0,00	0,00	0,00	0,00	0,00
Alte cheltuieli în domeniul asigurărilor și asistenței sociale - Programe conform Anexa Partea a IV-a SERVICII ȘI DEZVOLTARE PUBLICĂ, LOCUINȚE, MEDIU ȘI APE	68.02.50	0,00	0,00	0,00	0,00	0,00	0,00	0,00	0,00
LOCUINȚE, SERVICII ȘI DEZVOLTARE PUBLICĂ	69.02	4.550,00	0,00	0,00	4.550,00	400,00	1.300,00	2.200,00	650,00
LOCUINȚE, SERVICII ȘI DEZVOLTARE PUBLICĂ	70.02	2.050,00	0,00	0,00	2.050,00	400,00	700,00	1.250,00	-300,00
Titlul I. Cheltuieli de personal	10	0,00	0,00	0,00	0,00	0,00	0,00	0,00	0,00
Titlul II. Bunuri și servicii	20	0,00	0,00	0,00	0,00	0,00	0,00	0,00	0,00
Titlul III. Dobânzi	30	0,00	0,00	0,00	0,00	0,00	0,00	0,00	0,00
Titlul IV. Subvenții	40	0,00	0,00	0,00	0,00	0,00	0,00	0,00	0,00
Titlul V. Fonduri de rezervă	50	0,00	0,00	0,00	0,00	0,00	0,00	0,00	0,00
Titlul VI. Transferuri între unități ale administrației	51	0,00	0,00	0,00	0,00	0,00	0,00	0,00	0,00
Titlul VII. Alte transferuri	55	0,00	0,00	0,00	0,00	0,00	0,00	0,00	0,00
Titlul VIII. Proiecte cu finanțare din Fonduri externe nerambursabile (FEN) postaderare	56	0,00	0,00	0,00	0,00	0,00	0,00	0,00	0,00
Titlul IX. Asistență socială	57	0,00	0,00	0,00	0,00	0,00	0,00	0,00	0,00
Titlul X. Alte cheltuieli	59	0,00	0,00	0,00	0,00	0,00	0,00	0,00	0,00
Titlul XII. Active nefinanciare	71	2.050,00	0,00	0,00	2.050,00	400,00	700,00	1.250,00	-300,00
Titlul XIII. Active financiare	72	0,00	0,00	0,00	0,00	0,00	0,00	0,00	0,00
Titlul XV. Împrumuturi	80	0,00	0,00	0,00	0,00	0,00	0,00	0,00	0,00

Nr. crt.	DENUMIREA INDICATORILOR	Cod indicator	PREVEDERI ANUALE		Influență	Program rectificat	TRIM.I	TRIM.II	TRIM.III	TRIM.IV
			Program 2011	din care credite bugetare destinate stingerii plăților restante						
	Titlul XVI. Rambursări de credite	81	0,00	0,00	0,00	0,00	0,00	0,00	0,00	0,00
	Titlul XVII. Plăți efectuate în anii precedenți și recuperate în anul curent	85	0,00	0,00	0,00	0,00	0,00	0,00	0,00	0,00
1.1	Alimentare cu apa si amenajari hidrotehnice	70.02.05	800,00	0,00	0,00	800,00	100,00	350,00	350,00	0,00
	Titlul I. Cheltuieli de personal	10	0,00	0,00	0,00	0,00	0,00	0,00	0,00	0,00
	Titlul II. Bunuri și servicii	20	0,00	0,00	0,00	0,00	0,00	0,00	0,00	0,00
	Titlul III. Dobânzi	30	0,00	0,00	0,00	0,00	0,00	0,00	0,00	0,00
	Titlul IV. Subvenții	40	0,00	0,00	0,00	0,00	0,00	0,00	0,00	0,00
	Titlul V. Fonduri de rezervă	50	0,00	0,00	0,00	0,00	0,00	0,00	0,00	0,00
	Titlul VI. Transferuri între unități ale administrației	51	0,00	0,00	0,00	0,00	0,00	0,00	0,00	0,00
	Titlul VII. Alte transferuri	55	0,00	0,00	0,00	0,00	0,00	0,00	0,00	0,00
	Titlul VIII. Proiecte cu finanțare din Fonduri externe nerambursabile (FEN) postaderare	56	0,00	0,00	0,00	0,00	0,00	0,00	0,00	0,00
	Titlul IX. Asistență socială	57	0,00	0,00	0,00	0,00	0,00	0,00	0,00	0,00
	Titlul X. Alte cheltuieli	59	0,00	0,00	0,00	0,00	0,00	0,00	0,00	0,00
	Titlul XII. Active nefinanciare	71	800,00	0,00	0,00	800,00	100,00	350,00	350,00	0,00
	Titlul XIII. Active financiare	72	0,00	0,00	0,00	0,00	0,00	0,00	0,00	0,00
	Titlul XV. Împrumuturi	80	0,00	0,00	0,00	0,00	0,00	0,00	0,00	0,00
	Titlul XVI. Rambursări de credite	81	0,00	0,00	0,00	0,00	0,00	0,00	0,00	0,00
	Titlul XVII. Plăți efectuate în anii precedenți și recuperate în anul curent	85	0,00	0,00	0,00	0,00	0,00	0,00	0,00	0,00
1.1.1	Alimentare cu apa- proiect sistem alimentare cu apa si de canalizare -	70.02.05.01	800,00	0,00	0,00	800,00	100,00	350,00	350,00	0,00
	Titlul I. Cheltuieli de personal	10	0,00	0,00	0,00	0,00	0,00	0,00	0,00	0,00
	Titlul II. Bunuri și servicii	20	0,00	0,00	0,00	0,00	0,00	0,00	0,00	0,00
	Titlul III. Dobânzi	30	0,00	0,00	0,00	0,00	0,00	0,00	0,00	0,00
	Titlul IV. Subvenții	40	0,00	0,00	0,00	0,00	0,00	0,00	0,00	0,00
	Titlul V. Fonduri de rezervă	50	0,00	0,00	0,00	0,00	0,00	0,00	0,00	0,00
	Titlul VI. Transferuri între unități ale administrației	51	0,00	0,00	0,00	0,00	0,00	0,00	0,00	0,00
	Titlul VII. Alte transferuri	55	0,00	0,00	0,00	0,00	0,00	0,00	0,00	0,00

DENUMIREA INDICATORILOR	Cod indicator	PREVEDERI ANUALE		Influență	Program rectificat	TRIM.I	TRIM.II	TRIM.III	TRIM.IV
		Program 2011	din care credite bugetare destinate stingerii plășilor restante						
Titlul VIII. Proiecte cu finanțare din Fonduri externe nerambursabile (FEN) postaderare	56	0,00	0,00	0,00	0,00	0,00	0,00	0,00	0,00
Titlul IX. Asistență socială	57	0,00	0,00	0,00	0,00	0,00	0,00	0,00	0,00
Titlul X. Alte cheltuieli	59	0,00	0,00	0,00	0,00	0,00	0,00	0,00	0,00
Titlul XII. Active nefinanciare	71	800,00	0,00	0,00	800,00	100,00	350,00	350,00	0,00
Titlul XIII. Active financiare	72	0,00	0,00	0,00	0,00	0,00	0,00	0,00	0,00
Titlul XV. Imprumuturi	80	0,00	0,00	0,00	0,00	0,00	0,00	0,00	0,00
Titlul XVI. Rambursări de credite	81	0,00	0,00	0,00	0,00	0,00	0,00	0,00	0,00
Titlul XVII. Plăți efectuate în anii precedenți și recuperate în anul curent	85	0,00	0,00	0,00	0,00	0,00	0,00	0,00	0,00
Amenajări hidrotehnice	70.02.05.02	0,00	0,00	0,00	0,00	0,00	0,00	0,00	0,00
Alte servicii în domeniile locuințelor, serviciilor și dezvoltării comunale - alimentare cu energie electrică a localităților neelectrificate	70.02.50	1.250,00	0,00	-0,00	1.250,00	300,00	350,00	900,00	-300,00
Titlul I. Cheltuieli de personal	10	0,00	0,00	0,00	0,00	0,00	0,00	0,00	0,00
Titlul II. Bunuri și servicii	20	0,00	0,00	0,00	0,00	0,00	0,00	0,00	0,00
Titlul III. Dobânzi	30	0,00	0,00	0,00	0,00	0,00	0,00	0,00	0,00
Titlul IV. Subvenții	40	0,00	0,00	0,00	0,00	0,00	0,00	0,00	0,00
Titlul V. Fonduri de rezervă	50	0,00	0,00	0,00	0,00	0,00	0,00	0,00	0,00
Titlul VI. Transferuri între unități ale administrației	51	0,00	0,00	0,00	0,00	0,00	0,00	0,00	0,00
Titlul VII. Alte transferuri	55	0,00	0,00	0,00	0,00	0,00	0,00	0,00	0,00
Titlul VIII. Proiecte cu finanțare din Fonduri externe nerambursabile (FEN) postaderare	56	0,00	0,00	0,00	0,00	0,00	0,00	0,00	0,00
Titlul IX. Asistență socială	57	0,00	0,00	0,00	0,00	0,00	0,00	0,00	0,00
Titlul X. Alte cheltuieli	59	0,00	0,00	0,00	0,00	0,00	0,00	0,00	0,00
Titlul XII. Active nefinanciare	71	1.250,00	0,00	0,00	1.250,00	300,00	350,00	900,00	-300,00
Titlul XIII. Active financiare	72	0,00	0,00	0,00	0,00	0,00	0,00	0,00	0,00
Titlul XV. Imprumuturi	80	0,00	0,00	0,00	0,00	0,00	0,00	0,00	0,00
Titlul XVI. Rambursări de credite	81	0,00	0,00	0,00	0,00	0,00	0,00	0,00	0,00
Titlul XVII. Plăți efectuate în anii precedenți și recuperate în anul curent	85	0,00	0,00	0,00	0,00	0,00	0,00	0,00	0,00

Nr. crt.	DENUMIREA INDICATORILOR	Cod Indicator	PREVEDERI ANUALE		Influență	Program rectificat	TRIM.I	TRIM.II	TRIM.III	TRIM.IV
			Program 2011	din care credite bugetare destinate stingerii plăților restante						
2	PROTECȚIA MEDIULUI	74.02	2.500,00	0,00	0,00	2.500,00	0,00	600,00	950,00	950,00
	Titlul I. Cheltuieli de personal	10	0,00	0,00	0,00	0,00	0,00	0,00	0,00	0,00
	Titlul II. Bunuri și servicii	20	0,00	0,00	0,00	0,00	0,00	0,00	0,00	0,00
	Titlul III. Dobânzi	30	0,00	0,00	0,00	0,00	0,00	0,00	0,00	0,00
	Titlul IV. Subvenții	40	0,00	0,00	0,00	0,00	0,00	0,00	0,00	0,00
	Titlul V. Fonduri de rezervă	50	0,00	0,00	0,00	0,00	0,00	0,00	0,00	0,00
	Titlul VI. Transferuri între unități ale administrației	51	0,00	0,00	0,00	0,00	0,00	0,00	0,00	0,00
	Titlul VII. Alte transferuri	55	0,00	0,00	0,00	0,00	0,00	0,00	0,00	0,00
	Titlul VIII. Proiecte cu finanțare din Fonduri externe nerambursabile (FEN) postaderare	56	2.500,00	0,00	0,00	2.500,00	0,00	600,00	950,00	950,00
	Titlul IX. Asistență socială	57	0,00	0,00	0,00	0,00	0,00	0,00	0,00	0,00
	Titlul X. Alte cheltuieli	59	0,00	0,00	0,00	0,00	0,00	0,00	0,00	0,00
	Titlul XII. Active nefinanciare	71	0,00	0,00	0,00	0,00	0,00	0,00	0,00	0,00
	Titlul XIII. Active financiare	72	0,00	0,00	0,00	0,00	0,00	0,00	0,00	0,00
	Titlul XV. Împrumuturi	80	0,00	0,00	0,00	0,00	0,00	0,00	0,00	0,00
	Titlul XVI. Rambursări de credite	81	0,00	0,00	0,00	0,00	0,00	0,00	0,00	0,00
	Titlul XVII. Plăți efectuate în anii precedenți și recuperate în anul curent	85	0,00	0,00	0,00	0,00	0,00	0,00	0,00	0,00
2.1	Reducerea și controlul poluării : Controlul integrat al poluării cu nutrienți	74.02.03	0,00	0,00	0,00	0,00	0,00	0,00	0,00	0,00
2.1	PROIECT - Sistem integrat de management al deeurilor în județul Harghita	74.02.03	2.500,00	0,00	0,00	2.500,00	0,00	600,00	950,00	950,00
	Titlul I. Cheltuieli de personal	10	0,00	0,00	0,00	0,00	0,00	0,00	0,00	0,00
	Titlul II. Bunuri și servicii	20	0,00	0,00	0,00	0,00	0,00	0,00	0,00	0,00
	Titlul III. Dobânzi	30	0,00	0,00	0,00	0,00	0,00	0,00	0,00	0,00
	Titlul IV. Subvenții	40	0,00	0,00	0,00	0,00	0,00	0,00	0,00	0,00
	Titlul V. Fonduri de rezervă	50	0,00	0,00	0,00	0,00	0,00	0,00	0,00	0,00
	Titlul VI. Transferuri între unități ale administrației	51	0,00	0,00	0,00	0,00	0,00	0,00	0,00	0,00
	Titlul VII. Alte transferuri	55	0,00	0,00	0,00	0,00	0,00	0,00	0,00	0,00
	Titlul VIII. Proiecte cu finanțare din Fonduri externe nerambursabile (FEN) postaderare	56	2.500,00	0,00	0,00	2.500,00	0,00	600,00	950,00	950,00

DENUMIREA INDICATORILOR	Cod indicator	PREVEDERI ANUALE		Influență	Program rectificat	TRIM.I	TRIM.II	TRIM.III	TRIM.IV
		Program 2011	din care credite bugetare destinate stingerii plăților restante						
Titlul IX. Asistență socială	57	0,00	0,00	0,00	0,00	0,00	0,00	0,00	0,00
Titlul X. Alte cheltuieli	59	0,00	0,00	0,00	0,00	0,00	0,00	0,00	0,00
Titlul XII. Active nefinanciare	71	0,00	0,00	0,00	0,00	0,00	0,00	0,00	0,00
Titlul XIII. Active financiare	72	0,00	0,00	0,00	0,00	0,00	0,00	0,00	0,00
Titlul XV. Împrumuturi	80	0,00	0,00	0,00	0,00	0,00	0,00	0,00	0,00
Titlul XVI. Rambursări de credite	81	0,00	0,00	0,00	0,00	0,00	0,00	0,00	0,00
Titlul XVII. Plăți efectuate în anii precedenți și recuperate în anul curent	85	0,00	0,00	0,00	0,00	0,00	0,00	0,00	0,00
Partea a V-a ACTIUNI ECONOMICE	79.02	90.997,46	2.013,30	4,00	91.001,46	19.901,90	30.723,01	21.466,74	18.909,81
ACTIUNI GENERALE ECONOMICE, COMERCIALE ȘI DE MUNCĂ	80.02	21.658,21	0,00	110,00	21.768,21	3.180,04	10.878,60	4.558,86	3.150,71
Titlul I. Cheltuieli de personal	10	0,00	0,00	0,00	0,00	0,00	0,00	0,00	0,00
Titlul II. Bunuri și servicii	20	0,00	0,00	0,00	0,00	0,00	0,00	0,00	0,00
Titlul III. Dobânzi	30	0,00	0,00	0,00	0,00	0,00	0,00	0,00	0,00
Titlul IV. Subvenții	40	0,00	0,00	0,00	0,00	0,00	0,00	0,00	0,00
Titlul V. Fonduri de rezervă	50	0,00	0,00	0,00	0,00	0,00	0,00	0,00	0,00
Titlul VI. Transferuri între unități ale administrației	51	0,00	0,00	0,00	0,00	0,00	0,00	0,00	0,00
Titlul VII. Alte transferuri	55	0,00	0,00	0,00	0,00	0,00	0,00	0,00	0,00
Titlul VIII. Proiecte cu finanțare din Fonduri externe nerambursabile (FEN) postaderare	56	17.349,21	0,00	0,00	17.349,21	2.506,04	9.298,60	3.613,86	1.930,71
Titlul IX. Asistență socială	57	0,00	0,00	0,00	0,00	0,00	0,00	0,00	0,00
Titlul X. Alte cheltuieli	59	0,00	0,00	0,00	0,00	0,00	0,00	0,00	0,00
Titlul XII. Active nefinanciare	71	3.484,00	0,00	0,00	3.484,00	549,00	1.580,00	845,00	510,00
Titlul XIII. Active financiare	72	825,00	0,00	110,00	935,00	125,00	0,00	100,00	710,00
Titlul XV. Împrumuturi	80	0,00	0,00	0,00	0,00	0,00	0,00	0,00	0,00
Titlul XVI. Rambursări de credite	81	0,00	0,00	0,00	0,00	0,00	0,00	0,00	0,00
Titlul XVII. Plăți efectuate în anii precedenți și recuperate în anul curent	85	0,00	0,00	0,00	0,00	0,00	0,00	0,00	0,00
Actiuni generale economice și comerciale	80.02.01	21.658,21	0,00	110,00	21.768,21	3.180,04	10.878,60	4.558,86	3.150,71
Titlul I. Cheltuieli de personal	10	0,00	0,00	0,00	0,00	0,00	0,00	0,00	0,00
Titlul II. Bunuri și servicii	20	0,00	0,00	0,00	0,00	0,00	0,00	0,00	0,00
Titlul III. Dobânzi	30	0,00	0,00	0,00	0,00	0,00	0,00	0,00	0,00

Nr. crt.	DENUMIREA INDICATORILOR	Cod indicator	PREVEDERI ANUALE		Influență	Program rectificat	TRIM.I	TRIM.II	TRIM.III	TRIM.IV
			Program 2011	din care credite bugetare destinate stingerii plăților restante						
	Titlul IV. Subvenții	40	0,00	0,00	0,00	0,00	0,00	0,00	0,00	0,00
	Titlul V. Fonduri de rezervă	50	0,00	0,00	0,00	0,00	0,00	0,00	0,00	0,00
	Titlul VI. Transferuri între unități ale administrației	51	0,00	0,00	0,00	0,00	0,00	0,00	0,00	0,00
	Titlul VII. Alte transferuri	55	0,00	0,00	0,00	0,00	0,00	0,00	0,00	0,00
	Titlul VIII. Proiecte cu finanțare din Fonduri externe nerambursabile (FEN) postaderare	56	17.349,21	0,00	0,00	17.349,21	2.506,04	9.298,60	3.613,86	1.930,71
	Titlul IX. Asistență socială	57	0,00	0,00	0,00	0,00	0,00	0,00	0,00	0,00
	Titlul X. Alte cheltuieli	59	0,00	0,00	0,00	0,00	0,00	0,00	0,00	0,00
	Titlul XII. Active nefinanciare	71	3.484,00	0,00	0,00	3.484,00	549,00	1.580,00	845,00	510,00
	Titlul XIII. Active financiare	72	825,00	0,00	110,00	935,00	125,00	0,00	100,00	710,00
	Titlul XV. Împrumuturi	80	0,00	0,00	0,00	0,00	0,00	0,00	0,00	0,00
	Titlul XVI. Rambursări de credite	81	0,00	0,00	0,00	0,00	0,00	0,00	0,00	0,00
	Titlul XVII. Plăți efectuate în anii precedenți și recuperate în anul curent	85	0,00	0,00	0,00	0,00	0,00	0,00	0,00	0,00
1.1.1	Prevenire și combatere inundații și ghețuri - Comisia județeană de apărare împotriva dezastrelor	80.02.01.06	0,00	0,00	0,00	0,00	0,00	0,00	0,00	0,00
1.1.2	Programe de dezvoltare regională și socială	80.02.01.10	21.658,21	0,00	110,00	21.768,21	3.180,04	10.878,60	4.558,86	3.150,71
	Titlul I. Cheltuieli de personal	10	0,00	0,00	0,00	0,00	0,00	0,00	0,00	0,00
	Titlul II. Bunuri și servicii	20	0,00	0,00	0,00	0,00	0,00	0,00	0,00	0,00
	Titlul III. Dobânzi	30	0,00	0,00	0,00	0,00	0,00	0,00	0,00	0,00
	Titlul IV. Subvenții	40	0,00	0,00	0,00	0,00	0,00	0,00	0,00	0,00
	Titlul V. Fonduri de rezervă	50	0,00	0,00	0,00	0,00	0,00	0,00	0,00	0,00
	Titlul VI. Transferuri între unități ale administrației	51	0,00	0,00	0,00	0,00	0,00	0,00	0,00	0,00
	Titlul VII. Alte transferuri	55	0,00	0,00	0,00	0,00	0,00	0,00	0,00	0,00
	Titlul VIII. Proiecte cu finanțare din Fonduri externe nerambursabile (FEN) postaderare	56	17.349,21	0,00	0,00	17.349,21	2.506,04	9.298,60	3.613,86	1.930,71
	Titlul IX. Asistență socială	57	0,00	0,00	0,00	0,00	0,00	0,00	0,00	0,00
	Titlul X. Alte cheltuieli	59	0,00	0,00	0,00	0,00	0,00	0,00	0,00	0,00
	Titlul XII. Active nefinanciare	71	3.484,00	0,00	0,00	3.484,00	549,00	1.580,00	845,00	510,00
	Titlul XIII. Active financiare	72	825,00	0,00	110,00	935,00	125,00	0,00	100,00	710,00

DENUMIREA INDICATORILOR	Cod Indicator	PREVEDERI ANUALE		Influență	Program rectificat	TRIM.I	TRIM.II	TRIM.III	TRIM.IV
		Program 2011	din care credite bugetare destinate stingerii plăților restante						
Titlul XV. Împrumuturi	80	0,00	0,00	0,00	0,00	0,00	0,00	0,00	0,00
Titlul XVI. Rambursări de credite	81	0,00	0,00	0,00	0,00	0,00	0,00	0,00	0,00
Titlul XVII. Plăți efectuate în anii precedenți și recuperate în anul curent	85	0,00	0,00	0,00	0,00	0,00	0,00	0,00	0,00
Programa de dezvoltare regională și socială - Teren parc industrial Siculeni, Zöld ház program, HAR VIZ, Borvív újja, Strategii în domeniul energiei, Analize pedogeochimice, Studii parc național cheile Bicazului, Situri industriale Centrul de sprijinire a afacerilor Od.Seculesc, SF și PT refacere mediu Progres 18.	80.02.01.10	3.075,00	0,00	0,00	3.075,00	520,00	1.200,00	845,00	510,00
Titlul I. Cheltuieli de personal	10	0,00	0,00	0,00	0,00	0,00	0,00	0,00	0,00
Titlul II. Bunuri și servicii	20	0,00	0,00	0,00	0,00	0,00	0,00	0,00	0,00
Titlul III. Dobânzi	30	0,00	0,00	0,00	0,00	0,00	0,00	0,00	0,00
Titlul IV. Subvenții	40	0,00	0,00	0,00	0,00	0,00	0,00	0,00	0,00
Titlul V. Fonduri de rezervă	50	0,00	0,00	0,00	0,00	0,00	0,00	0,00	0,00
Titlul VI. Transferuri între unități ale administrației	51	0,00	0,00	0,00	0,00	0,00	0,00	0,00	0,00
Titlul VII. Alte transferuri	55	0,00	0,00	0,00	0,00	0,00	0,00	0,00	0,00
Titlul VIII. Proiecte cu finanțare din Fonduri externe nerambursabile (FEN) postaderare	56	0,00	0,00	0,00	0,00	0,00	0,00	0,00	0,00
Titlul IX. Asistență socială	57	0,00	0,00	0,00	0,00	0,00	0,00	0,00	0,00
Titlul X. Alte cheltuieli	59	0,00	0,00	0,00	0,00	0,00	0,00	0,00	0,00
Titlul XII. Active nefinanciare	71	3.075,00	0,00	0,00	3.075,00	520,00	1.200,00	845,00	510,00
Titlul XIII. Active financiare	72	0,00	0,00	0,00	0,00	0,00	0,00	0,00	0,00
Titlul XV. Împrumuturi	80	0,00	0,00	0,00	0,00	0,00	0,00	0,00	0,00
Titlul XVI. Rambursări de credite	81	0,00	0,00	0,00	0,00	0,00	0,00	0,00	0,00
Titlul XVII. Plăți efectuate în anii precedenți și recuperate în anul curent	85	0,00	0,00	0,00	0,00	0,00	0,00	0,00	0,00
Program conform Anexa	80.02.01.10	409,00	0,00	0,00	409,00	29,00	380,00	0,00	0,00
Titlul I. Cheltuieli de personal	10	0,00	0,00	0,00	0,00	0,00	0,00	0,00	0,00
Titlul II. Bunuri și servicii	20	0,00	0,00	0,00	0,00	0,00	0,00	0,00	0,00
Titlul III. Dobânzi	30	0,00	0,00	0,00	0,00	0,00	0,00	0,00	0,00

Nr. crt.	DENUMIREA INDICATORILOR	Cod Indicator	PREVEDERI ANUALE		Influență	Program rectificat	TRIM.I	TRIM.II	TRIM.III	TRIM.IV
			Program 2011	din care credite bugetare destinate stingerii plăților restante						
	Titlul IV. Subvenții	40	0,00	0,00	0,00	0,00	0,00	0,00	0,00	0,00
	Titlul V. Fonduri de rezervă	50	0,00	0,00	0,00	0,00	0,00	0,00	0,00	0,00
	Titlul VI. Transferuri între unități ale administrației	51	0,00	0,00	0,00	0,00	0,00	0,00	0,00	0,00
	Titlul VII. Alte transferuri	55	0,00	0,00	0,00	0,00	0,00	0,00	0,00	0,00
	Titlul VIII. Proiecte cu finanțare din Fonduri externe nerambursabile (FEN) postaderare	56	0,00	0,00	0,00	0,00	0,00	0,00	0,00	0,00
	Titlul IX. Asistență socială	57	0,00	0,00	0,00	0,00	0,00	0,00	0,00	0,00
	Titlul X. Alte cheltuieli	59	0,00	0,00	0,00	0,00	0,00	0,00	0,00	0,00
	Titlul XII. Active nefinanciare	71	409,00	0,00	0,00	409,00	29,00	0,00	380,00	0,00
	Titlul XIII. Active financiare	72	0,00	0,00	0,00	0,00	0,00	0,00	0,00	0,00
	Titlul XV. Împrumuturi	80	0,00	0,00	0,00	0,00	0,00	0,00	0,00	0,00
	Titlul XVI. Rambursări de credite	81	0,00	0,00	0,00	0,00	0,00	0,00	0,00	0,00
	Titlul XVII. Plăți efectuate în anii precedenți și recuperate în anul curent	85	0,00	0,00	0,00	0,00	0,00	0,00	0,00	0,00
1.1.2.3	Programe de dezvoltare regională și socială - TELEWORK, PLANIFICAREA STRATEGICĂ	80-02.01.10	87,00	0,00	0,00	87,00	22,00	40,50	24,50	0,00
	Titlul I. Cheltuieli de personal	10	0,00	0,00	0,00	0,00	0,00	0,00	0,00	0,00
	Titlul II. Bunuri și servicii	20	0,00	0,00	0,00	0,00	0,00	0,00	0,00	0,00
	Titlul III. Dobânzi	30	0,00	0,00	0,00	0,00	0,00	0,00	0,00	0,00
	Titlul IV. Subvenții	40	0,00	0,00	0,00	0,00	0,00	0,00	0,00	0,00
	Titlul V. Fonduri de rezervă	50	0,00	0,00	0,00	0,00	0,00	0,00	0,00	0,00
	Titlul VI. Transferuri între unități ale administrației	51	0,00	0,00	0,00	0,00	0,00	0,00	0,00	0,00
	Titlul VII. Alte transferuri	55	0,00	0,00	0,00	0,00	0,00	0,00	0,00	0,00
	Titlul VIII. Proiecte cu finanțare din Fonduri externe nerambursabile (FEN) postaderare	56	87,00	0,00	0,00	87,00	22,00	40,50	24,50	0,00
	Titlul IX. Asistență socială	57	0,00	0,00	0,00	0,00	0,00	0,00	0,00	0,00
	Titlul X. Alte cheltuieli	59	0,00	0,00	0,00	0,00	0,00	0,00	0,00	0,00
	Titlul XII. Active nefinanciare	71	0,00	0,00	0,00	0,00	0,00	0,00	0,00	0,00
	Titlul XIII. Active financiare	72	0,00	0,00	0,00	0,00	0,00	0,00	0,00	0,00
	Titlul XV. Împrumuturi	80	0,00	0,00	0,00	0,00	0,00	0,00	0,00	0,00
	Titlul XVI. Rambursări de credite	81	0,00	0,00	0,00	0,00	0,00	0,00	0,00	0,00

DENUMIREA INDICATORILOR	Cod Indicator	PREVEDERI ANUALE		Influență	Program rectificat	TRIM.I	TRIM.II	TRIM.III	TRIM.IV
		Program 2011	din care credite bugetare destinate stingerii plăților restante						
Titlul XVII. Plăți efectuate în anii precedenți și recuperate în anul curent	85	0,00	0,00	0,00	0,00	0,00	0,00	0,00	0,00
Program - SALVAMONT - Program Operațional Regional, axa 5 - Modernizarea salvării montane în județul Harghita	80.02.01.10	6.509,10	0,00	0,00	6.509,10	727,58	2.942,94	2.284,99	553,59
Titlul I. Cheltuieli de personal	10	0,00	0,00	0,00	0,00	0,00	0,00	0,00	0,00
Titlul II. Bunuri și servicii	20	0,00	0,00	0,00	0,00	0,00	0,00	0,00	0,00
Titlul III. Dobânzi	30	0,00	0,00	0,00	0,00	0,00	0,00	0,00	0,00
Titlul IV. Subvenții	40	0,00	0,00	0,00	0,00	0,00	0,00	0,00	0,00
Titlul V. Fonduri de rezervă	50	0,00	0,00	0,00	0,00	0,00	0,00	0,00	0,00
Titlul VI. Transferuri între unități ale administrației	51	0,00	0,00	0,00	0,00	0,00	0,00	0,00	0,00
Titlul VII. Alte transferuri	55	0,00	0,00	0,00	0,00	0,00	0,00	0,00	0,00
Titlul VIII. Proiecte cu finanțare din Fonduri externe nerambursabile (FEN) postaderare	56	6.509,10	0,00	0,00	6.509,10	727,58	2.942,94	2.284,99	553,59
Titlul IX. Asistență socială	57	0,00	0,00	0,00	0,00	0,00	0,00	0,00	0,00
Titlul X. Alte cheltuieli	59	0,00	0,00	0,00	0,00	0,00	0,00	0,00	0,00
Titlul XII. Active nefinanciare	71	0,00	0,00	0,00	0,00	0,00	0,00	0,00	0,00
Titlul XIII. Active financiare	72	0,00	0,00	0,00	0,00	0,00	0,00	0,00	0,00
Titlul XV. Împrumuturi	80	0,00	0,00	0,00	0,00	0,00	0,00	0,00	0,00
Titlul XVI. Rambursări de credite	81	0,00	0,00	0,00	0,00	0,00	0,00	0,00	0,00
Titlul XVII. Plăți efectuate în anii precedenți și recuperate în anul curent	85	0,00	0,00	0,00	0,00	0,00	0,00	0,00	0,00
Program - ROBINWOOD - Program de Cooperare Teritorială Europeană INTERREG IV C - Schimb de bune practici privind gestionarea fondului forestier	80.02.01.10	627,00	0,00	0,00	627,00	151,00	161,00	180,00	135,00
Titlul I. Cheltuieli de personal	10	0,00	0,00	0,00	0,00	0,00	0,00	0,00	0,00
Titlul II. Bunuri și servicii	20	0,00	0,00	0,00	0,00	0,00	0,00	0,00	0,00
Titlul III. Dobânzi	30	0,00	0,00	0,00	0,00	0,00	0,00	0,00	0,00
Titlul IV. Subvenții	40	0,00	0,00	0,00	0,00	0,00	0,00	0,00	0,00
Titlul V. Fonduri de rezervă	50	0,00	0,00	0,00	0,00	0,00	0,00	0,00	0,00

Nr. crt.	DENUMIREA INDICATORILOR	Cod Indicator	PREVEDERI ANUALE		Influență	Program rectificat	TRIM.I	TRIM.II	TRIM.III	TRIM.IV
			Program 2011	din care credite bugetare destinate stingerii plășilor restante						
	Titlul VI. Transferuri între unități ale administrației	51	0,00	0,00	0,00	0,00	0,00	0,00	0,00	0,00
	Titlul VII. Alte transferuri	55	0,00	0,00	0,00	0,00	0,00	0,00	0,00	0,00
	Titlul VIII. Proiecte cu finanțare din Fonduri externe nerambursabile (FEN) postaderare	56	627,00	0,00	0,00	627,00	161,00	180,00	135,00	
	Titlul IX. Asistență socială	57	0,00	0,00	0,00	0,00	0,00	0,00	0,00	
	Titlul X. Alte cheltuieli	59	0,00	0,00	0,00	0,00	0,00	0,00	0,00	
	Titlul XII. Active nefinanciare	71	0,00	0,00	0,00	0,00	0,00	0,00	0,00	
	Titlul XIII. Active financiare	72	0,00	0,00	0,00	0,00	0,00	0,00	0,00	
	Titlul XV. Împrumuturi	80	0,00	0,00	0,00	0,00	0,00	0,00	0,00	
	Titlul XVI. Rambursări de credite	81	0,00	0,00	0,00	0,00	0,00	0,00	0,00	
	Titlul XVII. Plăți efectuate în anii precedenți și recuperate în anul curent	85	0,00	0,00	0,00	0,00	0,00	0,00	0,00	
1.1.2.6	Proiect - CIV Pro - Regional Strategies for Disaster Prevention - Program de Cooperare Teritorială Europeană INTERREG IV C - Elaborare strategii pentru soluționarea calamităților naturale	80.02.01.10	124,40	0,00	0,00	124,40	30,70	29,60	30,80	
	Titlul I. Cheltuieli de personal	10	0,00	0,00	0,00	0,00	0,00	0,00	0,00	
	Titlul II. Bunuri și servicii	20	0,00	0,00	0,00	0,00	0,00	0,00	0,00	
	Titlul III. Dobânzi	30	0,00	0,00	0,00	0,00	0,00	0,00	0,00	
	Titlul IV. Subvenții	40	0,00	0,00	0,00	0,00	0,00	0,00	0,00	
	Titlul V. Fonduri de rezervă	50	0,00	0,00	0,00	0,00	0,00	0,00	0,00	
	Titlul VI. Transferuri între unități ale administrației	51	0,00	0,00	0,00	0,00	0,00	0,00	0,00	
	Titlul VII. Alte transferuri	55	0,00	0,00	0,00	0,00	0,00	0,00	0,00	
	Titlul VIII. Proiecte cu finanțare din Fonduri externe nerambursabile (FEN) postaderare	56	124,40	0,00	0,00	124,40	30,70	29,60	30,80	
	Titlul IX. Asistență socială	57	0,00	0,00	0,00	0,00	0,00	0,00	0,00	
	Titlul X. Alte cheltuieli	59	0,00	0,00	0,00	0,00	0,00	0,00	0,00	
	Titlul XII. Active nefinanciare	71	0,00	0,00	0,00	0,00	0,00	0,00	0,00	
	Titlul XIII. Active financiare	72	0,00	0,00	0,00	0,00	0,00	0,00	0,00	
	Titlul XV. Împrumuturi	80	0,00	0,00	0,00	0,00	0,00	0,00	0,00	

DENUMIREA INDICATORILOR	Cod indicator	PREVEDERI ANUALE		Influență	Program rectificat	TRIM.I	TRIM.II	TRIM.III	TRIM.IV
		Program 2011	din care credite bugetare destinate stingerii plăților restante						
Titlul XVI. Rambursări de credite	81	0,00	0,00	0,00	0,00	0,00	0,00	0,00	0,00
Titlul XVII. Plăți efectuate în anii precedenți și recuperate în anul curent	85	0,00	0,00	0,00	0,00	0,00	0,00	0,00	0,00
Proiect - E - Guvernare, Drumul porților secolești, Pe urmele legendelor Harghitene, Promovarea apelor minerale, Ecouri în turism, Promovarea valorilor și tradițiilor în județul Harghita și Covasna, CLEAR, RECULTIVATUR	80.02.01.10	8.890,36	0,00	-10,74	8.879,62	830,12	5.754,15	1.094,77	1.200,58
Titlul I. Cheltuieli de personal	10	0,00	0,00	0,00	0,00	0,00	0,00	0,00	0,00
Titlul II. Bunuri și servicii	20	0,00	0,00	0,00	0,00	0,00	0,00	0,00	0,00
Titlul III. Dobânzi	30	0,00	0,00	0,00	0,00	0,00	0,00	0,00	0,00
Titlul IV. Subvenții	40	0,00	0,00	0,00	0,00	0,00	0,00	0,00	0,00
Titlul V. Fonduri de rezervă	50	0,00	0,00	0,00	0,00	0,00	0,00	0,00	0,00
Titlul VI. Transferuri între unități ale administrației	51	0,00	0,00	0,00	0,00	0,00	0,00	0,00	0,00
Titlul VII. Alte transferuri	55	0,00	0,00	0,00	0,00	0,00	0,00	0,00	0,00
Titlul VIII. Proiecte cu finanțare din Fonduri externe nerambursabile (FEN) postaderare	56	8.890,36	0,00	-10,74	8.879,62	830,12	5.754,15	1.094,77	1.200,58
Titlul IX. Asistență socială	57	0,00	0,00	0,00	0,00	0,00	0,00	0,00	0,00
Titlul X. Alte cheltuieli	59	0,00	0,00	0,00	0,00	0,00	0,00	0,00	0,00
Titlul XII. Active nefinanciare	71	0,00	0,00	0,00	0,00	0,00	0,00	0,00	0,00
Titlul XIII. Active financiare	72	0,00	0,00	0,00	0,00	0,00	0,00	0,00	0,00
Titlul XV. Împrumuturi	80	0,00	0,00	0,00	0,00	0,00	0,00	0,00	0,00
Titlul XVI. Rambursări de credite	81	0,00	0,00	0,00	0,00	0,00	0,00	0,00	0,00
Titlul XVII. Plăți efectuate în anii precedenți și recuperate în anul curent	85	0,00	0,00	0,00	0,00	0,00	0,00	0,00	0,00
Proiect - FIDIBE - Program de cooperare translațională SEE	80.02.01.10	720,31	0,00	10,74	731,05	351,00	369,31	0,00	10,74
Titlul I. Cheltuieli de personal	10	0,00	0,00	0,00	0,00	0,00	0,00	0,00	0,00
Titlul II. Bunuri și servicii	20	0,00	0,00	0,00	0,00	0,00	0,00	0,00	0,00
Titlul III. Dobânzi	30	0,00	0,00	0,00	0,00	0,00	0,00	0,00	0,00
Titlul IV. Subvenții	40	0,00	0,00	0,00	0,00	0,00	0,00	0,00	0,00
Titlul V. Fonduri de rezervă	50	0,00	0,00	0,00	0,00	0,00	0,00	0,00	0,00

Nr. crt.	DENUMIREA INDICATORILOR	Cod indicator	PREVEDERI ANUALE		Influență	Program rectificat	TRIM.I	TRIM.II	TRIM.III	TRIM.IV
			Program 2011	din care credite bugetare destinate stingerii plășilor restante						
	Titlul VI. Transferuri între unități ale administrației	51	0,00	0,00	0,00	0,00	0,00	0,00	0,00	0,00
	Titlul VII. Alte transferuri	55	0,00	0,00	0,00	0,00	0,00	0,00	0,00	0,00
	Titlul VIII. Proiecte cu finanțare din Fonduri externe nerambursabile (FEN) postaderare	56	720,31	0,00	10,74	731,05	351,00	369,31	0,00	10,74
	Titlul IX. Asistență socială	57	0,00	0,00	0,00	0,00	0,00	0,00	0,00	0,00
	Titlul X. Alte cheltuieli	59	0,00	0,00	0,00	0,00	0,00	0,00	0,00	0,00
	Titlul XII. Active nefinanciare	71	0,00	0,00	0,00	0,00	0,00	0,00	0,00	0,00
	Titlul XIII. Active financiare	72	0,00	0,00	0,00	0,00	0,00	0,00	0,00	0,00
	Titlul XV. Împrumuturi	80	0,00	0,00	0,00	0,00	0,00	0,00	0,00	0,00
	Titlul XVI. Rambursări de credite	81	0,00	0,00	0,00	0,00	0,00	0,00	0,00	0,00
	Titlul XVII. Plăți efectuate în anii precedenți și recuperate în anul curent	85	0,00	0,00	0,00	0,00	0,00	0,00	0,00	0,00
1.1.2.3	Proiect - INSIGHT - Informații pentru dezvoltarea durabilă și dezvoltarea agriculturii județului Harghita	80.02.01.10	391,04	0,00	0,00	391,04	391,04	0,00	0,00	0,00
	Titlul I. Cheltuieli de personal	10	0,00	0,00	0,00	0,00	0,00	0,00	0,00	0,00
	Titlul II. Bunuri și servicii	20	0,00	0,00	0,00	0,00	0,00	0,00	0,00	0,00
	Titlul III. Dobânzi	30	0,00	0,00	0,00	0,00	0,00	0,00	0,00	0,00
	Titlul IV. Subvenții	40	0,00	0,00	0,00	0,00	0,00	0,00	0,00	0,00
	Titlul V. Fonduri de rezervă	50	0,00	0,00	0,00	0,00	0,00	0,00	0,00	0,00
	Titlul VI. Transferuri între unități ale administrației	51	0,00	0,00	0,00	0,00	0,00	0,00	0,00	0,00
	Titlul VII. Alte transferuri	55	0,00	0,00	0,00	0,00	0,00	0,00	0,00	0,00
	Titlul VIII. Proiecte cu finanțare din Fonduri externe nerambursabile (FEN) postaderare	56	391,04	0,00	0,00	391,04	391,04	0,00	0,00	0,00
	Titlul IX. Asistență socială	57	0,00	0,00	0,00	0,00	0,00	0,00	0,00	0,00
	Titlul X. Alte cheltuieli	59	0,00	0,00	0,00	0,00	0,00	0,00	0,00	0,00
	Titlul XII. Active nefinanciare	71	0,00	0,00	0,00	0,00	0,00	0,00	0,00	0,00
	Titlul XIII. Active financiare	72	0,00	0,00	0,00	0,00	0,00	0,00	0,00	0,00
	Titlul XV. Împrumuturi	80	0,00	0,00	0,00	0,00	0,00	0,00	0,00	0,00
	Titlul XVI. Rambursări de credite	81	0,00	0,00	0,00	0,00	0,00	0,00	0,00	0,00

DENUMIREA INDICATORILOR	Cod indicator	PREVEDERI ANUALE		Influență	Program rectificat	TRIM.I	TRIM.II	TRIM.III	TRIM.IV
		Program 2011	din care credite bugetare destinate stingerii plăților restante						
titlul XVII. Plăți efectuate în anii precedenți și recuperate în anul curent	85	0,00	0,00	0,00	0,00	0,00	0,00	0,00	0,00
Program de dezvoltare regională și socială - contribuții la constituirea de asociații	80.02.01.10	825,00	0,00	110,00	935,00	125,00	0,00	100,00	710,00
titlul I. Cheltuieli de personal	10	0,00	0,00	0,00	0,00	0,00	0,00	0,00	0,00
titlul II. Bunuri și servicii	20	0,00	0,00	0,00	0,00	0,00	0,00	0,00	0,00
titlul III. Dobânzi	30	0,00	0,00	0,00	0,00	0,00	0,00	0,00	0,00
titlul IV. Subvenții	40	0,00	0,00	0,00	0,00	0,00	0,00	0,00	0,00
titlul V. Fonduri de rezervă	50	0,00	0,00	0,00	0,00	0,00	0,00	0,00	0,00
titlul VI. Transferuri între unități ale administrației	51	0,00	0,00	0,00	0,00	0,00	0,00	0,00	0,00
titlul VII. Alte transferuri	55	0,00	0,00	0,00	0,00	0,00	0,00	0,00	0,00
titlul VIII. Proiecte și finanțare din Fonduri externe nerambursabile (FEN) postaderare	56	0,00	0,00	0,00	0,00	0,00	0,00	0,00	0,00
titlul IX. Asistență socială	57	0,00	0,00	0,00	0,00	0,00	0,00	0,00	0,00
titlul X. Alte cheltuieli	59	0,00	0,00	0,00	0,00	0,00	0,00	0,00	0,00
titlul XII. Active nefinanciare	71	0,00	0,00	0,00	0,00	0,00	0,00	0,00	0,00
titlul XIII. Active financiare	72	825,00	0,00	110,00	935,00	125,00	0,00	100,00	710,00
titlul XV. Împrumuturi	80	0,00	0,00	0,00	0,00	0,00	0,00	0,00	0,00
titlul XVI. Rambursări de credite	81	0,00	0,00	0,00	0,00	0,00	0,00	0,00	0,00
titlul XVII. Plăți efectuate în anii precedenți și recuperate în anul curent	85	0,00	0,00	0,00	0,00	0,00	0,00	0,00	0,00
Cheltuieli pentru acțiuni generale economice comerciale	80.02.01.30	0,00	0,00	0,00	0,00	0,00	0,00	0,00	0,00
entru Multifuncțional al Consiliului Județean Harghita	80.02.01.30	0,00	0,00	0,00	0,00	0,00	0,00	0,00	0,00
GRICULTURĂ, SILVICULTURĂ, PISCICULTURĂ ȘI ANĂTOARE	83.02	0,00	0,00	0,00	0,00	0,00	0,00	0,00	0,00
agricultură	83.02.03	0,00	0,00	0,00	0,00	0,00	0,00	0,00	0,00
amara Agricolă a Județului Harghita	83.02.03.07	0,00	0,00	0,00	0,00	0,00	0,00	0,00	0,00
RANSPORTURI	84.02	64.772,75	2.013,30	0,00	64.772,75	16.261,36	18.738,41	14.907,88	14.865,10
titlul I. Cheltuieli de personal	10	0,00	0,00	0,00	0,00	0,00	0,00	0,00	0,00
titlul II. Bunuri și servicii	20	0,00	0,00	0,00	0,00	0,00	0,00	0,00	0,00

Nr. crt.	DENUMIREA INDICATORILOR	Cod indicator	PREVEDERI ANUALE		Influență	Program rectificat	TRIM.I	TRIM.II	TRIM.III	TRIM.IV
			Program 2011	din care credite bugetare destinate stingerii plăților restante						
	Titlul III. Dobânzi	30	0,00	0,00	0,00	0,00	0,00	0,00	0,00	0,00
	Titlul IV. Subvenții	40	0,00	0,00	0,00	0,00	0,00	0,00	0,00	0,00
	Titlul V. Fonduri de rezervă	50	0,00	0,00	0,00	0,00	0,00	0,00	0,00	0,00
	Titlul VI. Transferuri între unități ale administrației	51	0,00	0,00	0,00	0,00	0,00	0,00	0,00	0,00
	Titlul VII. Alte transferuri	55	0,00	0,00	0,00	0,00	0,00	0,00	0,00	0,00
	Titlul VIII. Proiecte cu finanțare din Fonduri externe nerambursabile (FEN) postaderare	56	44.511,67	0,00	0,00	44.511,67	13.043,29	13.740,00	10.744,88	6.983,50
	Titlul IX. Asistență socială	57	0,00	0,00	0,00	0,00	0,00	0,00	0,00	0,00
	Titlul X. Alte cheltuieli	59	0,00	0,00	0,00	0,00	0,00	0,00	0,00	0,00
	Titlul XII. Active nefinanciare	71	20.261,08	2.013,30	0,00	20.261,08	3.218,07	4.998,41	4.163,00	7.881,60
	Titlul XIII. Active financiare	72	0,00	0,00	0,00	0,00	0,00	0,00	0,00	0,00
	Titlul XV. Împrumuturi	80	0,00	0,00	0,00	0,00	0,00	0,00	0,00	0,00
	Titlul XVI. Rambursări de credite	81	0,00	0,00	0,00	0,00	0,00	0,00	0,00	0,00
	Titlul XVII. Plăți efectuate în anii precedenți și recuperate în anul curent	85	0,00	0,00	0,00	0,00	0,00	0,00	0,00	0,00
3.1	Transport rutier	84.02.03	64.709,75	2.013,30	0,00	64.709,75	16.100,16	18.738,41	14.844,88	15.026,30
	Titlul I. Cheltuieli de personal	10	0,00	0,00	0,00	0,00	0,00	0,00	0,00	0,00
	Titlul II. Bunuri și servicii	20	0,00	0,00	0,00	0,00	0,00	0,00	0,00	0,00
	Titlul III. Dobânzi	30	0,00	0,00	0,00	0,00	0,00	0,00	0,00	0,00
	Titlul IV. Subvenții	40	0,00	0,00	0,00	0,00	0,00	0,00	0,00	0,00
	Titlul V. Fonduri de rezervă	50	0,00	0,00	0,00	0,00	0,00	0,00	0,00	0,00
	Titlul VI. Transferuri între unități ale administrației	51	0,00	0,00	0,00	0,00	0,00	0,00	0,00	0,00
	Titlul VII. Alte transferuri	55	0,00	0,00	0,00	0,00	0,00	0,00	0,00	0,00
	Titlul VIII. Proiecte cu finanțare din Fonduri externe nerambursabile (FEN) postaderare	56	44.511,67	0,00	0,00	44.511,67	13.043,29	13.740,00	10.744,88	6.983,50
	Titlul IX. Asistență socială	57	0,00	0,00	0,00	0,00	0,00	0,00	0,00	0,00
	Titlul X. Alte cheltuieli	59	0,00	0,00	0,00	0,00	0,00	0,00	0,00	0,00
	Titlul XII. Active nefinanciare	71	20.198,08	2.013,30	0,00	20.198,08	3.056,87	4.998,41	4.100,00	8.042,80
	Titlul XIII. Active financiare	72	0,00	0,00	0,00	0,00	0,00	0,00	0,00	0,00
	Titlul XV. Împrumuturi	80	0,00	0,00	0,00	0,00	0,00	0,00	0,00	0,00
	Titlul XVI. Rambursări de credite	81	0,00	0,00	0,00	0,00	0,00	0,00	0,00	0,00

DENUMIREA INDICATORILOR	Cod indicator	PREVEDERI ANUALE		Influență	Program rectificat	TRIM.I	TRIM.II	TRIM.III	TRIM.IV
		Program 2011	din care credite bugetare destinate stingerii plăților restante						
Titlul XVII. Plăți efectuate în anii precedenți și recuperate în anul curent	85	0,00	0,00	0,00	0,00	0,00	0,00	0,00	0,00
Drumuri și poduri	84.02.03.01	20.198,08	2.013,30	0,00	20.198,08	3.056,87	4.998,41	4.100,00	8.042,80
Titlul I. Cheltuieli de personal	10	0,00	0,00	0,00	0,00	0,00	0,00	0,00	0,00
Titlul II. Bunuri și servicii	20	0,00	0,00	0,00	0,00	0,00	0,00	0,00	0,00
Titlul III. Dobânzi	30	0,00	0,00	0,00	0,00	0,00	0,00	0,00	0,00
Titlul IV. Subvenții	40	0,00	0,00	0,00	0,00	0,00	0,00	0,00	0,00
Titlul V. Fonduri de rezervă	50	0,00	0,00	0,00	0,00	0,00	0,00	0,00	0,00
Titlul VI. Transferuri între unități ale administrației	51	0,00	0,00	0,00	0,00	0,00	0,00	0,00	0,00
Titlul VII. Alte transferuri	55	0,00	0,00	0,00	0,00	0,00	0,00	0,00	0,00
Titlul VIII. Proiecte cu finanțare din Fonduri externe nerambursabile (FEN) postaderare	56	0,00	0,00	0,00	0,00	0,00	0,00	0,00	0,00
Titlul IX. Asistență socială	57	0,00	0,00	0,00	0,00	0,00	0,00	0,00	0,00
Titlul X. Alte cheltuieli	59	0,00	0,00	0,00	0,00	0,00	0,00	0,00	0,00
Titlul XII. Active nefinanciare	71	20.198,08	2.013,30	0,00	20.198,08	3.056,87	4.998,41	4.100,00	8.042,80
Titlul XIII. Active financiare	72	0,00	0,00	0,00	0,00	0,00	0,00	0,00	0,00
Titlul XV. Împrumuturi	80	0,00	0,00	0,00	0,00	0,00	0,00	0,00	0,00
Titlul XVI. Rambursări de credite	81	0,00	0,00	0,00	0,00	0,00	0,00	0,00	0,00
Titlul XVII. Plăți efectuate în anii precedenți și recuperate în anul curent	85	0,00	0,00	0,00	0,00	0,00	0,00	0,00	0,00
Proiect POR Reabilitare DJ 132	84.02.03.01	22.974,45	0,00	0,00	22.974,45	10.889,57	7.540,00	4.544,88	0,00
Titlul I. Cheltuieli de personal	10	0,00	0,00	0,00	0,00	0,00	0,00	0,00	0,00
Titlul II. Bunuri și servicii	20	0,00	0,00	0,00	0,00	0,00	0,00	0,00	0,00
Titlul III. Dobânzi	30	0,00	0,00	0,00	0,00	0,00	0,00	0,00	0,00
Titlul IV. Subvenții	40	0,00	0,00	0,00	0,00	0,00	0,00	0,00	0,00
Titlul V. Fonduri de rezervă	50	0,00	0,00	0,00	0,00	0,00	0,00	0,00	0,00
Titlul VI. Transferuri între unități ale administrației	51	0,00	0,00	0,00	0,00	0,00	0,00	0,00	0,00
Titlul VII. Alte transferuri	55	0,00	0,00	0,00	0,00	0,00	0,00	0,00	0,00
Titlul VIII. Proiecte cu finanțare din Fonduri externe nerambursabile (FEN) postaderare	56	22.974,45	0,00	0,00	22.974,45	10.889,57	7.540,00	4.544,88	0,00
Titlul IX. Asistență socială	57	0,00	0,00	0,00	0,00	0,00	0,00	0,00	0,00

Nr. crt.	DENUMIREA INDICATORILOR	Cod indicator	PREVEDERI ANUALE		Influență	Program rectificat	TRIM.I	TRIM.II	TRIM.III	TRIM.IV
			Program 2011	din care credite bugetare destinate stingerii plăților restante						
	Titlul X. Alte cheltuieli	59	0,00	0,00	0,00	0,00	0,00	0,00	0,00	0,00
	Titlul XII. Active nefinanciare	71	0,00	0,00	0,00	0,00	0,00	0,00	0,00	0,00
	Titlul XIII. Active financiare	72	0,00	0,00	0,00	0,00	0,00	0,00	0,00	0,00
	Titlul XV. Împrumuturi	80	0,00	0,00	0,00	0,00	0,00	0,00	0,00	0,00
	Titlul XVI. Rambursări de credite	81	0,00	0,00	0,00	0,00	0,00	0,00	0,00	0,00
	Titlul XVII. Plăți efectuate în anii precedenți și recuperate în anul curent	85	0,00	0,00	0,00	0,00	0,00	0,00	0,00	0,00
3.1.3	Proiect POR Reabilitare DJ 123 A	84.02.03.01	21.537,22	0,00	0,00	21.537,22	2.153,72	6.200,00	6.200,00	6.983,50
	Titlul I. Cheltuieli de personal	10	0,00	0,00	0,00	0,00	0,00	0,00	0,00	0,00
	Titlul II. Bunuri și servicii	20	0,00	0,00	0,00	0,00	0,00	0,00	0,00	0,00
	Titlul III. Dobânzi	30	0,00	0,00	0,00	0,00	0,00	0,00	0,00	0,00
	Titlul IV. Subvenții	40	0,00	0,00	0,00	0,00	0,00	0,00	0,00	0,00
	Titlul V. Fonduri de rezervă	50	0,00	0,00	0,00	0,00	0,00	0,00	0,00	0,00
	Titlul VI. Transferuri între unități ale administrației	51	0,00	0,00	0,00	0,00	0,00	0,00	0,00	0,00
	Titlul VII. Alte transferuri	55	0,00	0,00	0,00	0,00	0,00	0,00	0,00	0,00
	Titlul VIII. Proiecte cu finanțare din Fonduri externe nerambursabile (FEN) postaderare	56	21.537,22	0,00	0,00	21.537,22	2.153,72	6.200,00	6.200,00	6.983,50
	Titlul IX. Asistență socială	57	0,00	0,00	0,00	0,00	0,00	0,00	0,00	0,00
	Titlul X. Alte cheltuieli	59	0,00	0,00	0,00	0,00	0,00	0,00	0,00	0,00
	Titlul XII. Active nefinanciare	71	0,00	0,00	0,00	0,00	0,00	0,00	0,00	0,00
	Titlul XIII. Active financiare	72	0,00	0,00	0,00	0,00	0,00	0,00	0,00	0,00
	Titlul XV. Împrumuturi	80	0,00	0,00	0,00	0,00	0,00	0,00	0,00	0,00
	Titlul XVI. Rambursări de credite	81	0,00	0,00	0,00	0,00	0,00	0,00	0,00	0,00
	Titlul XVII. Plăți efectuate în anii precedenți și recuperate în anul curent	85	0,00	0,00	0,00	0,00	0,00	0,00	0,00	0,00
3.2	Alte cheltuieli în domeniul transporturilor	84.02.50	63,00	0,00	0,00	63,00	161,20	0,00	63,00	-161,20
	Titlul I. Cheltuieli de personal	10	0,00	0,00	0,00	0,00	0,00	0,00	0,00	0,00
	Titlul II. Bunuri și servicii	20	0,00	0,00	0,00	0,00	0,00	0,00	0,00	0,00
	Titlul III. Dobânzi	30	0,00	0,00	0,00	0,00	0,00	0,00	0,00	0,00
	Titlul IV. Subvenții	40	0,00	0,00	0,00	0,00	0,00	0,00	0,00	0,00
	Titlul V. Fonduri de rezervă	50	0,00	0,00	0,00	0,00	0,00	0,00	0,00	0,00

t.	DENUMIREA INDICATORILOR	Cod indicator	PREVEDERI ANUALE		Influență	Program rectificat	TRIM.I	TRIM.II	TRIM.III	TRIM.IV
			Program 2011	din care credite bugetare destinate stingerii plășilor restante						
	Titlul VI. Transferuri între unități ale administrației	51	0,00	0,00	0,00	0,00	0,00	0,00	0,00	0,00
	Titlul VII. Alte transferuri	55	0,00	0,00	0,00	0,00	0,00	0,00	0,00	0,00
	Titlul VIII. Proiecte cu finanțare din Fonduri externe nerambursabile (FEN) postaderare	56	0,00	0,00	0,00	0,00	0,00	0,00	0,00	0,00
	Titlul IX. Asistență socială	57	0,00	0,00	0,00	0,00	0,00	0,00	0,00	0,00
	Titlul X. Alte cheltuieli	59	0,00	0,00	0,00	0,00	0,00	0,00	0,00	0,00
	Titlul XII. Active nefinanciare	71	63,00	0,00	0,00	161,20	0,00	63,00	-161,20	0,00
	Titlul XIII. Active financiare	72	0,00	0,00	0,00	0,00	0,00	0,00	0,00	0,00
	Titlul XV. Împrumuturi	80	0,00	0,00	0,00	0,00	0,00	0,00	0,00	0,00
	Titlul XVI. Rambursări de credite	81	0,00	0,00	0,00	0,00	0,00	0,00	0,00	0,00
	Titlul XVII. Plăți efectuate în anii precedenți și recuperate în anul curent	85	0,00	0,00	0,00	0,00	0,00	0,00	0,00	0,00
	ALTE ACȚIUNI ECONOMICE	87.02	4.566,50	0,00	-106,00	4.460,50	1.106,00	2.000,00	894,00	0,00
	Titlul I. Cheltuieli de personal	10	0,00	0,00	0,00	0,00	0,00	0,00	0,00	0,00
	Titlul II. Bunuri și servicii	20	0,00	0,00	0,00	0,00	0,00	0,00	0,00	0,00
	Titlul III. Dobânzi	30	0,00	0,00	0,00	0,00	0,00	0,00	0,00	0,00
	Titlul IV. Subvenții	40	0,00	0,00	0,00	0,00	0,00	0,00	0,00	0,00
	Titlul V. Fonduri de rezervă	50	0,00	0,00	0,00	0,00	0,00	0,00	0,00	0,00
	Titlul VI. Transferuri între unități ale administrației	51	0,00	0,00	0,00	0,00	0,00	0,00	0,00	0,00
	Titlul VII. Alte transferuri	55	0,00	0,00	0,00	0,00	0,00	0,00	0,00	0,00
	Titlul VIII. Proiecte cu finanțare din Fonduri externe nerambursabile (FEN) postaderare	56	0,00	0,00	0,00	0,00	0,00	0,00	0,00	0,00
	Titlul IX. Asistență socială	57	0,00	0,00	0,00	0,00	0,00	0,00	0,00	0,00
	Titlul X. Alte cheltuieli	59	0,00	0,00	0,00	0,00	0,00	0,00	0,00	0,00
	Titlul XII. Active nefinanciare	71	4.566,50	0,00	-106,00	4.460,50	1.106,00	2.000,00	894,00	0,00
	Titlul XIII. Active financiare	72	0,00	0,00	0,00	0,00	0,00	0,00	0,00	0,00
	Titlul XV. Împrumuturi	80	0,00	0,00	0,00	0,00	0,00	0,00	0,00	0,00
	Titlul XVI. Rambursări de credite	81	0,00	0,00	0,00	0,00	0,00	0,00	0,00	0,00
	Titlul XVII. Plăți efectuate în anii precedenți și recuperate în anul curent	85	0,00	0,00	0,00	0,00	0,00	0,00	0,00	0,00
1	Turism - Programe conform Anexa + SF piste de biciclete pe drumurile județene	87.02.04	156,00	0,00	0,00	156,00	50,00	106,00	0,00	0,00

Nr. crt.	DENUMIREA INDICATORILOR	Cod indicator	PREVEDERI ANUALE		Influență	Program rectificat	TRIM.I	TRIM.II	TRIM.III	TRIM.IV
			Program 2011	din care credite bugetare destinate stingerii plăților restante						
	Titlul I. Cheltuieli de personal	10	0,00	0,00	0,00	0,00	0,00	0,00	0,00	0,00
	Titlul II. Bunuri și servicii	20	0,00	0,00	0,00	0,00	0,00	0,00	0,00	0,00
	Titlul III. Dobânzi	30	0,00	0,00	0,00	0,00	0,00	0,00	0,00	0,00
	Titlul IV. Subvenții	40	0,00	0,00	0,00	0,00	0,00	0,00	0,00	0,00
	Titlul V. Fonduri de rezervă	50	0,00	0,00	0,00	0,00	0,00	0,00	0,00	0,00
	Titlul VI. Transferuri între unități ale administrației	51	0,00	0,00	0,00	0,00	0,00	0,00	0,00	0,00
	Titlul VII. Alte transferuri	55	0,00	0,00	0,00	0,00	0,00	0,00	0,00	0,00
	Titlul VIII. Proiecte cu finanțare din Fonduri externe nerambursabile (FEN) postaderare	56	0,00	0,00	0,00	0,00	0,00	0,00	0,00	0,00
	Titlul IX. Asistență socială	57	0,00	0,00	0,00	0,00	0,00	0,00	0,00	0,00
	Titlul X. Alte cheltuieli	59	0,00	0,00	0,00	0,00	0,00	0,00	0,00	0,00
	Titlul XII. Active nefinanciare	71	156,00	0,00	0,00	156,00	0,00	0,00	0,00	0,00
	Titlul XIII. Active financiare	72	0,00	0,00	0,00	0,00	50,00	106,00	0,00	0,00
	Titlul XV. Împrumuturi	80	0,00	0,00	0,00	0,00	0,00	0,00	0,00	0,00
	Titlul XVI. Rambursări de credite	81	0,00	0,00	0,00	0,00	0,00	0,00	0,00	0,00
	Titlul XVII. Plăți efectuate în anii precedenți și recuperate în anul curent	85	0,00	0,00	0,00	0,00	0,00	0,00	0,00	0,00
4.2	Turism - Modernizarea și reabilitarea băilor tradiționale	87.02.04	4.410,50	0,00	-106,00	4.304,50	410,50	1.000,00	2.000,00	894,00
	Titlul I. Cheltuieli de personal	10	0,00	0,00	0,00	0,00	0,00	0,00	0,00	0,00
	Titlul II. Bunuri și servicii	20	0,00	0,00	0,00	0,00	0,00	0,00	0,00	0,00
	Titlul III. Dobânzi	30	0,00	0,00	0,00	0,00	0,00	0,00	0,00	0,00
	Titlul IV. Subvenții	40	0,00	0,00	0,00	0,00	0,00	0,00	0,00	0,00
	Titlul V. Fonduri de rezervă	50	0,00	0,00	0,00	0,00	0,00	0,00	0,00	0,00
	Titlul VI. Transferuri între unități ale administrației	51	0,00	0,00	0,00	0,00	0,00	0,00	0,00	0,00
	Titlul VII. Alte transferuri	55	0,00	0,00	0,00	0,00	0,00	0,00	0,00	0,00
	Titlul VIII. Proiecte cu finanțare din Fonduri externe nerambursabile (FEN) postaderare	56	0,00	0,00	0,00	0,00	0,00	0,00	0,00	0,00
	Titlul IX. Asistență socială	57	0,00	0,00	0,00	0,00	0,00	0,00	0,00	0,00
	Titlul X. Alte cheltuieli	59	0,00	0,00	0,00	0,00	0,00	0,00	0,00	0,00
	Titlul XII. Active nefinanciare	71	4.410,50	0,00	-106,00	4.304,50	410,50	1.000,00	2.000,00	894,00

DENUMIREA INDICATORILOR	Cod indicator	PREVEDERI ANUALE		Influență	Program rectificat	TRIM.I	TRIM.II	TRIM.III	TRIM.IV
		Program 2011	din care credite bugetare destinate stingerii plășilor restante						
III. Active financiare	72	0,00	0,00	0,00	0,00	0,00	0,00	0,00	0,00
V. Împrumuturi	80	0,00	0,00	0,00	0,00	0,00	0,00	0,00	0,00
VI. Rambursări de credite	81	0,00	0,00	0,00	0,00	0,00	0,00	0,00	0,00
VII. Plăți efectuate în anii precedenți și rate în anul curent	85	0,00	0,00	0,00	0,00	0,00	0,00	0,00	0,00
ZERVE, EXCEDENT/DEFICIT	96.02	-30.554,00	0,00	0,00	-30.554,00	-12.393,33	-15.392,13	-2.757,33	-11,21
ENT	98.02	0,00	0,00	0,00	0,00	0,00	0,00	0,00	0,00
T	99.02	-30.554,00	0,00	0,00	-30.554,00	-12.393,33	-15.392,13	-2.757,33	-11,21

25 noiembrie 2011

PREȘEDINTE,
Borboly Csaba

ADMINISTRATOR PUBLIC,
Birtalan József

DIRECTOR,
Gábor László



[Handwritten signature]

[Handwritten signature]

BUGETUL INSTITUȚIILOR PUBLICE ȘI ACTIVITĂȚILOR FINANȚATE INTEGRAL SAU PARȚIAL DIN VENITURI PROPRII PE ANUL 2011

Nr. crt.	DENUMIREA INDICATORILOR	Cod indicator	PREVEDERI ANUALE		Influență	Program rectificat	TRIM.I	TRIM.II	TRIM.III	TRIM.IV
			TOTAL	din care credite bugetare destinate stingerii plăților restante						
1	TOTAL VENITURI	00.01	126.845,41	0,00	-35.905,68	90.939,73	30.632,64	32.629,62	34.834,72	-7.157,25
2	I. VENITURI CURENTE	00.02	78.207,98	0,00	-563,62	77.644,36	21.484,62	19.302,80	20.934,78	15.922,16
	C. VENITURI NEFISCALE	00.12	78.207,98	0,00	-563,62	77.644,36	21.484,62	19.302,80	20.934,78	15.922,16
	C1. VENITURI DIN PROPRIETATE	30.10	100,00	0,00	0,00	100,00	30,00	25,00	25,00	20,00
	Venituri din concesiuni și inchirieri	30.10.05	100,00	0,00	0,00	100,00	30,00	25,00	25,00	20,00
	C2. VANZARI DE BUNURI ȘI SERVICII	00.14	78.107,98	0,00	-563,62	77.544,36	21.454,62	19.277,80	20.909,78	15.902,16
	Venituri din prestări de servicii și alte activități	33.10	77.975,49	0,00	-587,65	77.387,84	21.423,92	19.277,80	20.807,99	15.878,13
	Taxe și alte venituri în învățământ	33.10.05	281,00	0,00	0,00	281,00	106,00	64,00	44,00	67,00
	Venituri din prestări de servicii	33.10.08	2.715,03	0,00	-367,65	2.347,38	1.406,03	358,00	479,00	104,35
	Contribuția de întreținere a persoanelor asistate	33.10.13	422,00	0,00	0,00	422,00	127,80	108,50	101,10	84,60
	Venituri din serbări și spectacole școlare, manifestări culturale, artistice și sportive	33.10.19	241,40	0,00	0,00	241,40	47,00	61,00	82,00	51,40
	Venituri din contractele încheiate cu casele de asigurări sociale de sanătate	33.10.21	62.650,66	0,00	0,00	62.650,66	16.603,99	15.556,65	17.136,14	13.353,88
	Venituri din contractele încheiate cu direcțiile de sanătate publică din sume alocate de la bugetul de stat	33.10.30	4.437,00	0,00	0,00	4.437,00	1.200,00	1.210,00	997,00	1.030,00
	Venituri din contractele încheiate cu direcțiile de sanătate publică din sume alocate din veniturile proprii ale Ministerului Sănătății	33.10.31	1.415,00	0,00	0,00	1.415,00	450,00	450,00	515,00	0,00
	Venituri din contractele încheiate cu instituțiile de medicină legală	33.10.32	1.450,00	0,00	0,00	1.450,00	356,00	369,00	365,00	360,00
	Alte venituri din prestări de servicii și alte activități	33.10.50	4.363,40	0,00	-220,00	4.143,40	1.127,10	1.100,65	1.088,75	826,90
	Diverse venituri	36.10	67,50	0,00	0,00	67,50	0,00	0,00	67,50	0,00
	Alte venituri	36.10.50	67,50	0,00	0,00	67,50	0,00	0,00	67,50	0,00
	Transferuri voluntare, altele decât subvențiile	37.10	64,99	0,00	24,03	89,02	30,70	0,00	34,29	24,03
	Donații și sponsorizări	37.10.01	64,99	0,00	24,03	89,02	30,70	0,00	34,29	24,03
	Vărsăminte din secțiunea de funcționare pentru finanțarea secțiunii de dezvoltare	37.10.03	-1.311,75	0,00	262,21	-1.049,54	-467,65	-675,50	-106,50	200,11

DENUMIREA INDICATORILOR	Cod indicator	PREVEDERI ANUALE		Program rectificat	TRIM.I	TRIM.II	TRIM.III	TRIM.IV
		TOTAL	din care credite bugetare destinate stingerii plășilor restante					
Vărsăminte din secțiunea de funcționare	37.10.04	1.311,75	0,00	1.049,54	467,65	675,50	106,50	-200,11
IV. SUBVENȚII		48.637,43	0,00	13.295,37	9.148,02	13.326,82	13.899,94	-23.079,41
Subvenții de la alte administrații	43.10	48.637,43	0,00	13.295,37	9.148,02	13.326,82	13.899,94	-23.079,41
Subvenții pentru institutii publice	43.10.09	5.771,30	0,00	6.011,30	1.134,30	1.830,25	1.629,35	1.417,40
Subvenții din bugetele locale pentru finanțarea cheltuielilor curente în domeniul sănătății	43.10.10	27,00	0,00	27,00	0,00	0,00	27,00	0,00
Subvenții din bugetele locale pentru finanțarea cheltuielilor de capital din domeniul sănătății	43.10.14	42.140,48	0,00	6.558,42	7.810,00	11.356,00	12.059,00	-24.666,58
Subvenții din bugetul local pentru finanțarea camerelor agricole	43.10.15	698,65	0,00	698,65	203,72	140,57	184,59	169,77
TOTAL CHELTUIELI	49.10	126.845,41	869,19	90.939,73	30.632,64	32.629,62	34.834,72	-7.157,25
CHELTUIELI CURENTE	01	83.393,18	851,45	83.331,77	22.354,99	20.598,12	22.669,22	17.709,44
I. Cheltuieli de personal	10	42.990,68	0,00	42.975,08	11.319,27	11.258,28	10.290,04	10.107,55
II. Bunuri și servicii	20	40.402,50	851,45	40.356,69	11.035,72	9.339,90	12.379,18	7.601,89
Cheltuieli de capital, Total din care:	70	43.452,23	0,00	35.844,27	8.277,65	12.031,50	12.165,50	-24.866,69
XI. Active nefinanciare	71	43.452,23	17,74	35.882,27	8.277,65	12.031,50	12.165,50	-24.904,69
Partea I-a SERVICII PUBLICE GENERALE	50.10	729,00	0,00	729,00	199,00	190,00	178,00	162,00
ALTE SERVICII GENERALE	54.10	729,00	0,00	729,00	199,00	190,00	178,00	162,00
Venituri - Total -	33.10.50	15,00	0,00	15,00	5,00	5,00	3,00	2,00
Alte venituri din prestari de servicii si alte activitati	37.10.03	-14,10	0,00	-14,10	0,00	0,00	0,00	-14,10
Vărsăminte din secțiunea de funcționare pentru finanțarea secțiunii de dezvoltare	37.10.04	14,10	0,00	14,10	0,00	0,00	0,00	14,10
Vărsăminte din secțiunea de funcționare	43.10.09	714,00	0,00	714,00	194,00	185,00	175,00	160,00
Subvenții pentru institutii publice		729,00	0,00	729,00	199,00	190,00	178,00	162,00
Cheltuieli - total -	10	401,50	0,00	401,50	121,00	118,00	114,00	48,50
Cheltuieli de personal	20	313,40	0,00	313,40	78,00	72,00	64,00	99,40
Bunuri și servicii	71	14,10	0,00	14,10	0,00	0,00	0,00	14,10
Active nefinanciare								
Directia Județeană de Evidența Persoanelor al Județului Harghita	54.10.10	729,00	0,00	729,00	199,00	190,00	178,00	162,00
Venituri - Total -	33.10.50	15,00	0,00	15,00	5,00	5,00	3,00	2,00
Alte venituri din prestari de servicii si alte activitati	37.10.03	-14,10	0,00	-14,10	0,00	0,00	0,00	-14,10
Vărsăminte din secțiunea de funcționare pentru finanțarea secțiunii de dezvoltare								

Nr. crt.	DENUMIREA INDICATORILOR	Cod indicator	PREVEDERI ANUALE		Program rectificat	TRIM.I	TRIM.II	TRIM.III	TRIM.IV
			TOTAL	din care credite bugetare destinate stingerii plăților restante					
	Vărsăminte din secțiunea de funcționare	37.10.04	14,10	0,00	14,10	0,00	0,00	0,00	14,10
	Subvenții pentru instituții publice	43.10.09	714,00	0,00	714,00	194,00	185,00	175,00	160,00
	Cheltuieli - total -		729,00	0,00	729,00	199,00	190,00	178,00	162,00
	Cheltuieli de personal	10	401,50	0,00	401,50	121,00	118,00	114,00	48,50
	Bunuri și servicii	20	313,40	0,00	313,40	78,00	72,00	64,00	99,40
	Active nefinanciare	71	14,10	0,00	14,10	0,00	0,00	0,00	14,10
II.	Partea II-a APĂRARE ORDINE PUBLICĂ ȘI SIGURANȚĂ NAȚIONALĂ	59.10	1.252,00	0,00	1.252,00	334,00	317,50	300,50	300,00
1.	ORDINE PUBLICĂ ȘI SIGURANȚĂ NAȚIONALĂ	61.10	1.252,00	0,00	1.252,00	334,00	317,50	300,50	300,00
	Venituri - Total -		1.252,00	0,00	1.252,00	334,00	317,50	300,50	300,00
	Alte venituri din prestări de servicii și alte activități	33.15.50	0,00	0,00	0,00	0,00	0,00	0,00	0,00
	Vărsăminte din secțiunea de funcționare pentru finanțarea secțiunii de dezvoltare	37.15.03	0,00	0,00	0,00	0,00	0,00	0,00	0,00
	Vărsăminte din secțiunea de funcționare	37.15.04	0,00	0,00	0,00	0,00	0,00	0,00	0,00
	Cheltuieli - total -		1.252,00	0,00	1.252,00	334,00	317,50	300,50	300,00
	Cheltuieli de personal	10	980,00	0,00	980,00	280,50	264,50	187,50	247,50
	Bunuri și servicii	20	272,00	0,00	272,00	53,50	53,00	113,00	52,50
	Active nefinanciare (Cheltuieli de capital)	71	0,00	0,00	0,00	0,00	0,00	0,00	0,00
a.)	Alte cheltuieli în domeniul ordinii și siguranței naționale - Serviciul Public de Pază al Obiectivelor de Interes Județean	61.10.50	1.252,00	0,00	1.252,00	334,00	317,50	300,50	300,00
	Venituri - Total -		1.252,00	0,00	1.252,00	334,00	317,50	300,50	300,00
	Alte venituri din prestări de servicii și alte activități	33.15.50	0,00	0,00	0,00	0,00	0,00	0,00	0,00
	Vărsăminte din secțiunea de funcționare pentru finanțarea secțiunii de dezvoltare	37.15.03	0,00	0,00	0,00	0,00	0,00	0,00	0,00
	Vărsăminte din secțiunea de funcționare	37.15.04	0,00	0,00	0,00	0,00	0,00	0,00	0,00
	Cheltuieli - total -		1.252,00	0,00	1.252,00	334,00	317,50	300,50	300,00
	Cheltuieli de personal	10	980,00	0,00	980,00	280,50	264,50	187,50	247,50
	Bunuri și servicii	20	272,00	0,00	272,00	53,50	53,00	113,00	52,50
	Active nefinanciare (Cheltuieli de capital)	71	0,00	0,00	0,00	0,00	0,00	0,00	0,00
III.	Partea a III-a CHELTUIELI SOCIAL CULTURALE	64.10	123.265,76	869,19	87.360,08	29.781,97	31.428,10	33.999,58	-7.849,57
1	SANATATE	66.10	114.810,16	794,29	78.884,48	27.819,72	29.286,65	31.564,43	-9.786,32
	Venituri - Total -		114.810,16	0,00	78.884,48	27.819,72	29.286,65	31.564,43	-9.786,32
	Venituri din concesiuni și chirii	30.10.05	100,00	0,00	100,00	30,00	25,00	25,00	20,00

t.	DENUMIREA INDICATORILOR	Cod Indicator	PREVEDERI ANUALE		Program rectificat	TRIM.I	TRIM.II	TRIM.III	TRIM.IV
			TOTAL	din care credite bugetare destinate stingerii plășilor restante					
	Venituri din prestări de servicii	33.10.08	2.529,03	0,00	2.161,38	1.339,03	320,00	410,00	92,35
	Venituri din contractele încheiate cu casele de asigurari sociale de sanatate	33.10.21	62.650,66	0,00	62.650,66	16.603,99	15.556,65	17.136,14	13.353,88
	Venituri din contractele încheiate cu direcțiile de sanatate publica din sume alocate de la bugetul de stat	33.10.30	4.437,00	0,00	4.437,00	1.200,00	1.210,00	997,00	1.030,00
	Venituri din contractele încheiate cu direcțiile de sanatate publica din sume alocate din veniturile proprii ale Ministerului Sanatatii	33.10.31	1.415,00	0,00	1.415,00	450,00	450,00	515,00	0,00
	Venituri din contractele încheiate cu institutiile de medicina legala	33.10.32	1.450,00	0,00	1.450,00	356,00	369,00	365,00	360,00
	Donații și sponsorizări	37.10.01	60,99	0,00	85,02	30,70	0,00	30,29	24,03
	Vărsăminte din secțiunea de funcționare pentru finanțarea secțiunii de dezvoltare	37.10.03	-670,65	0,00	-345,00	-459,65	-120,00	-81,00	315,65
	Vărsăminte din secțiunea de funcționare	37.10.04	670,65	0,00	345,00	459,65	120,00	81,00	-315,65
	Subvenții din bugetele locale pentru finanțarea cheltuielilor curente în domeniul sănătății	43.10.10	27,00	0,00	27,00	0,00	0,00	27,00	0,00
	Subvenții din bugetele locale pentru finanțarea cheltuielilor de capital din domeniul sănătății	43.10.14	42.140,48	0,00	-35.582,06	7.810,00	11.356,00	12.059,00	-24.666,58
	Cheltuieli - total -		114.810,16	794,29	-35.925,68	27.819,72	29.286,65	31.564,43	-9.786,32
	Cheltuieli de personal	10	38.331,08	0,00	0,00	10.044,31	10.003,80	9.219,80	9.063,17
	Bunuri și servicii	20	33.667,95	776,55	-17,97	33.649,98	7.806,85	10.204,63	6.132,74
	Active nefinanciare	71	42.811,13	0,00	-35.907,71	6.903,42	11.476,00	12.140,00	-24.982,23
	Servicii medicale în unități sanitare cu paturi	66.10.06	114.810,16	794,29	-35.925,68	78.884,48	27.819,72	29.286,65	31.564,43
	Venituri - Total -		114.810,16	0,00	-35.925,68	78.884,48	27.819,72	29.286,65	31.564,43
	Venituri din concesiuni și chirii	30.10.05	100,00	0,00	100,00	30,00	25,00	25,00	20,00
	Venituri din prestări de servicii	33.10.08	2.529,03	0,00	-367,65	1.339,03	320,00	410,00	92,35
	Venituri din contractele încheiate cu casele de asigurari sociale de sanatate	33.10.21	62.650,66	0,00	62.650,66	16.603,99	15.556,65	17.136,14	13.353,88
	Venituri din contractele încheiate cu direcțiile de sanatate publica din sume alocate de la bugetul de stat	33.10.30	4.437,00	0,00	4.437,00	1.200,00	1.210,00	997,00	1.030,00
	Venituri din contractele încheiate cu direcțiile de sanatate publica din sume alocate din veniturile proprii ale Ministerului Sanatatii	33.10.31	1.415,00	0,00	1.415,00	450,00	450,00	515,00	0,00

Nr. crt.	DENUMIREA INDICATORILOR	Cod Indicator	PREVEDERI ANUALE		Program rectificat	TRIM.I	TRIM.II	TRIM.III	TRIM.IV
			TOTAL	din care credite bugetare destinate stingerii plăților restante					
	Venituri din contractele încheiate cu instituțiile de medicina legala	33.10.32	1.450,00	0,00	1.450,00	356,00	369,00	365,00	360,00
	Donații și sponsorizări	37.10.01	60,99	0,00	85,02	30,70	0,00	30,29	24,03
	Vărsăminte din secțiunea de funcționare pentru finanțarea secțiunii de dezvoltare	37.10.03	-670,65	0,00	-345,00	-459,65	-120,00	-81,00	315,65
	Vărsăminte din secțiunea de funcționare	37.10.04	670,65	0,00	345,00	459,65	120,00	81,00	-315,65
	Subvenții din bugetele locale pentru finanțarea cheルトuilelor curente în domeniul sănătății	43.10.10	27,00	0,00	27,00	0,00	0,00	27,00	0,00
	Subvenții din bugetele locale pentru finanțarea cheルトuilelor de capital din domeniul sănătății	43.10.14	42.140,48	0,00	6.558,42	7.810,00	11.356,00	12.059,00	-24.666,58
	Cheルトuilell - total -		114.810,16	794,29	78.884,48	27.819,72	29.286,65	31.564,43	-9.786,32
	Cheルトuilell de personal	10	38.331,08	0,00	38.331,08	10.044,31	10.003,80	9.219,80	9.063,17
	Bunuri și servicii	20	33.667,95	776,55	33.649,98	9.505,76	7.806,85	10.204,63	6.132,74
	Active nefinanciare	71	42.811,13	17,74	6.903,42	8.269,65	11.476,00	12.140,00	-24.982,23
a.1)	Spitale generale	66.10.60.01	114.810,16	794,29	78.884,48	27.819,72	29.286,65	31.564,43	-9.786,32
	Venituri - Total -		114.810,16	0,00	78.884,48	27.819,72	29.286,65	31.564,43	-9.786,32
	Venituri din concesiuni și chirii	30.10.05	100,00	0,00	100,00	30,00	25,00	25,00	20,00
	Venituri din prestări de servicii	33.10.08	2.529,03	0,00	2.161,38	1.339,03	320,00	410,00	92,35
	Venituri din contractele încheiate cu casele de asigurări sociale de sanatare	33.10.21	62.650,66	0,00	62.650,66	16.603,99	15.556,65	17.136,14	13.353,88
	Venituri din contractele încheiate cu direcțiile de sanatare publica din sume alocate de la bugetul de stat	33.10.30	4.437,00	0,00	4.437,00	1.200,00	1.210,00	997,00	1.030,00
	Venituri din contractele încheiate cu direcțiile de sanatare publica din sume alocate din veniturile proprii ale Ministerului Sanatații	33.10.31	1.415,00	0,00	1.415,00	450,00	450,00	515,00	0,00
	Venituri din contractele încheiate cu instituțiile de medicina legala	33.10.32	1.450,00	0,00	1.450,00	356,00	369,00	365,00	360,00
	Donații și sponsorizări	37.10.01	60,99	0,00	85,02	30,70	0,00	30,29	24,03
	Vărsăminte din secțiunea de funcționare pentru finanțarea secțiunii de dezvoltare	37.10.03	-670,65	0,00	-345,00	-459,65	-120,00	-81,00	315,65
	Vărsăminte din secțiunea de funcționare	37.10.04	670,65	0,00	345,00	459,65	120,00	81,00	-315,65
	Subvenții din bugetele locale pentru finanțarea cheルトuilelor curente în domeniul sănătății	43.10.10	27,00	0,00	27,00	0,00	0,00	27,00	0,00

DENUMIREA INDICATORILOR	Cod Indicator	PREVEDERI ANUALE		Program rectificat	TRIM.I	TRIM.II	TRIM.III	TRIM.IV
		TOTAL	din care credite bugetare destinate stingerii plăților restante					
Subvenții din bugetele locale pentru finanțarea cheltuielilor de capital din domeniul sănătății	43.10.14	42.140,48	0,00	6.558,42	7.810,00	11.356,00	12.059,00	-24.666,58
Cheltuieli - total -		114.810,16	794,29	78.884,48	27.819,72	29.286,65	31.564,43	-9.786,32
Cheltuieli de personal	10	38.331,08	0,00	38.331,08	10.044,31	10.003,80	9.219,80	9.063,17
Bunuri și servicii	20	33.667,95	776,55	33.649,98	9.505,76	7.806,85	10.204,63	6.132,74
Active nefinanciare	71	42.811,13	17,74	6.903,42	8.269,65	11.476,00	12.140,00	-24.982,23
Spitalul Județean de Urgență Miercurea Ciuc	66.10.06.01	98.357,16	794,29	65.300,48	24.790,72	24.464,65	26.451,43	-10.406,32
Venituri - Total -		98.357,16	0,00	65.300,48	24.790,72	24.464,65	26.451,43	-10.406,32
Venituri din concesiuni și chirii	30.10.05	100,00	0,00	100,00	30,00	25,00	25,00	20,00
Venituri din prestări de servicii	33.10.08	2.457,03	0,00	2.089,38	1.307,03	300,00	400,00	82,35
Venituri din contractele încheiate cu casele de asigurări sociale de sănătate	33.10.21	50.914,66	0,00	50.914,66	13.756,99	12.605,65	13.891,14	10.660,88
Venituri din contractele încheiate cu direcțiile de sănătate publică din sume alocate de la bugetul de stat	33.10.30	4.191,00	0,00	4.191,00	1.160,00	1.138,00	925,00	968,00
Venituri din contractele încheiate cu direcțiile de sănătate publică din sume alocate din veniturile proprii ale Ministerului Sănătății	33.10.31	1.415,00	0,00	1.415,00	450,00	450,00	515,00	0,00
Venituri din contractele încheiate cu instituțiile de medicină legală	33.10.32	1.450,00	0,00	1.450,00	356,00	369,00	365,00	360,00
Donații și sponsorizări	37.10.01	60,99	0,00	85,02	30,70	0,00	30,29	24,03
Vărsăminte din secțiunea de funcționare pentru finanțarea secțiunii de dezvoltare	37.10.03	-598,65	0,00	-273,00	-427,65	-100,00	-71,00	325,65
Vărsăminte din secțiunea de funcționare	37.10.04	598,65	0,00	273,00	427,65	100,00	71,00	-325,65
Subvenții din bugetele locale pentru finanțarea cheltuielilor curente în domeniul sănătății	43.10.10	0,00	0,00	0,00	0,00	0,00	0,00	0,00
Subvenții din bugetele locale pentru finanțarea cheltuielilor de capital din domeniul sănătății	43.10.14	37.768,48	0,00	5.055,42	7.700,00	9.577,00	10.300,00	-22.521,58
Cheltuieli - total -		98.357,16	794,29	65.300,48	24.790,72	24.464,65	26.451,43	-10.406,32
Cheltuieli de personal	10	31.624,00	0,00	31.624,00	8.361,63	8.329,00	7.545,00	7.388,37
Bunuri și servicii	20	28.366,03	776,55	28.348,06	8.301,44	6.458,65	8.535,43	5.052,54
Active nefinanciare	71	38.367,13	17,74	5.328,42	8.127,65	9.677,00	10.371,00	-22.847,23
Spitalul de Psihiatrie Tulgheș	66.10.06.01	16.453,00	0,00	13.584,00	3.029,00	4.822,00	5.113,00	620,00
Venituri - Total -		16.453,00	0,00	584,00	3.029,00	4.822,00	5.113,00	620,00

Nr. crt.	DENUMIREA INDICATORILOR	Cod indicator	PREVEDERI ANUALE		Program rectificat	TRIM.I	TRIM.II	TRIM.III	TRIM.IV
			TOTAL	din care credite bugetare destinate stingerii plăților restante					
	Venituri din concesiuni și închirieri	30.10.05	0,00	0,00	0,00	0,00	0,00	0,00	0,00
	Venituri din prestări de servicii	33.10.08	72,00	0,00	72,00	32,00	20,00	10,00	10,00
	Venituri din contractele încheiate cu casele de asigurări sociale de sănătate	33.10.21	11.736,00	0,00	11.736,00	2.847,00	2.951,00	3.245,00	2.693,00
	Venituri din contractele încheiate cu direcțiile de sănătate publică din sume alocate de la bugetul de stat	33.10.30	246,00	0,00	246,00	40,00	72,00	72,00	62,00
	Venituri din contractele încheiate cu direcțiile de sănătate publică din sume alocate din veniturile proprii ale Ministerului Sănătății	33.10.31	0,00	0,00	0,00	0,00	0,00	0,00	0,00
	Venituri din contractele încheiate cu instituțiile de medicină legală	33.10.32	0,00	0,00	0,00	0,00	0,00	0,00	0,00
	Donații și sponsorizări	37.10.01	0,00	0,00	0,00	0,00	0,00	0,00	0,00
	Vărsăminte din secțiunea de dezvoltare pentru finanțarea secțiunii de dezvoltare	37.10.03	-72,00	0,00	-72,00	-32,00	-20,00	-10,00	-10,00
	Vărsăminte din secțiunea de funcționare	37.10.04	72,00	0,00	72,00	32,00	20,00	10,00	10,00
	Subvenții din bugetele locale pentru finanțarea cheltuielilor curente în domeniul sănătății	43.10.10	27,00	0,00	27,00	0,00	0,00	27,00	0,00
	Subvenții din bugetele locale pentru finanțarea cheltuielilor de capital din domeniul sănătății	43.10.14	4.372,00	0,00	4.372,00	110,00	1.779,00	1.759,00	-2.145,00
	Cheltuieli - total -		16.453,00	0,00	13.584,00	3.029,00	4.822,00	5.113,00	620,00
	Cheltuieli de personal	10	6.707,08	0,00	6.707,08	1.682,68	1.674,80	1.674,80	1.674,80
	Bunuri și servicii	20	5.301,92	0,00	5.301,92	1.204,32	1.348,20	1.669,20	1.080,20
	Active nefinanciare	71	4.444,00	0,00	4.444,00	142,00	1.799,00	1.769,00	-2.135,00
2.	CULTURA, RECREERE ȘI RELIGIE	67.10	8.019,60	74,90	8.039,60	1.828,95	2.028,95	2.332,05	1.849,65
	Venituri - Total -		8.019,60	0,00	8.039,60	1.828,95	2.028,95	2.332,05	1.849,65
	Taxe și alte venituri în invățăământ	33.10.05	281,00	0,00	281,00	106,00	64,00	44,00	67,00
	Alte venituri din prestări de servicii și alte activități	33.10.50	3.052,40	0,00	2.832,40	777,60	759,15	778,25	517,40
	Venituri din serbări și spectacole școlare, manifestări culturale, artistice și sportive	33.10.19	241,40	0,00	241,40	47,00	61,00	82,00	51,40
	Venituri din prestări de servicii	33.10.08	30,00	0,00	30,00	7,00	8,00	8,00	7,00
	Alte venituri	36.10.50	67,50	0,00	67,50	0,00	0,00	67,50	0,00
	Donații și sponsorizări	37.10.01	4,00	0,00	4,00	0,00	0,00	4,00	0,00
	Vărsăminte din secțiunea de funcționare pentru finanțarea secțiunii de dezvoltare	37.10.03	-177,00	0,00	-202,44	-8,00	-105,50	-25,50	-63,44

Nr.	DENUMIREA INDICATORILOR	Cod indicator	PREVEDERI ANUALE		Influență	Program rectificat	TRIM.I	TRIM.II	TRIM.III	TRIM.IV
			TOTAL	din care credite bugetare destinate stingerii plăților restante						
	Vărsăminte din secțiunea de funcționare	37.10.04	177,00	0,00	25,44	202,44	8,00	105,50	25,50	63,44
	Subvenții pentru institutii publice	43.10.09	4.343,30	0,00	240,00	4.583,30	891,35	1.136,80	1.348,30	1.206,85
	Cheltuieli - total -		8.019,60	74,90	20,00	8.039,60	1.828,95	2.028,95	2.332,05	1.849,65
	Cheltuieli de personal	10	2.698,90	0,00	0,00	2.698,90	715,50	731,80	628,10	623,50
	Bunuri și servicii	20	5.143,70	74,90	-5,44	5.138,26	1.105,45	1.191,65	1.678,45	1.162,71
	Active nefinanciare	71	177,00	0,00	25,44	202,44	8,00	105,50	25,50	63,44
	Servicii culturale	67.10.03	8.019,60	74,90	20,00	8.039,60	1.828,95	2.028,95	2.332,05	1.849,65
	Venituri - Total -		8.019,60	0,00	20,00	8.039,60	1.828,95	2.028,95	2.332,05	1.849,65
	Taxe și alte venituri în învățământ	33.10.05	281,00	0,00	0,00	281,00	106,00	64,00	44,00	67,00
	Alte venituri din prestari de servicii si alte activitati	33.10.50	3.052,40	0,00	-220,00	2.832,40	777,60	759,15	778,25	517,40
	Venituri din serbări și spectacole școlare, manifestări culturale, artistice și sportive	33.10.19	241,40	0,00	0,00	241,40	47,00	61,00	82,00	51,40
	Venituri din prestări de servicii	33.10.08	30,00	0,00	0,00	30,00	7,00	8,00	8,00	7,00
	Alte venituri	36.10.50	67,50	0,00	0,00	67,50	0,00	0,00	57,50	0,00
	Donații și sponsorizări	37.10.01	4,00	0,00	0,00	4,00	0,00	0,00	4,00	0,00
	Vărsăminte din secțiunea de funcționare pentru finanțarea secțiunii de dezvoltare	37.10.03	-177,00	0,00	-25,44	-202,44	-8,00	-105,50	-25,50	-63,44
	Vărsăminte din secțiunea de funcționare	37.10.04	177,00	0,00	25,44	202,44	8,00	105,50	25,50	63,44
	Subvenții pentru institutii publice	43.10.09	4.343,30	0,00	240,00	4.583,30	891,35	1.136,80	1.348,30	1.206,85
	Cheltuieli - total -		8.019,60	74,90	20,00	8.039,60	1.828,95	2.028,95	2.332,05	1.849,65
	Cheltuieli de personal	10	2.698,90	0,00	0,00	2.698,90	715,50	731,80	628,10	623,50
	Bunuri și servicii	20	5.143,70	74,90	-5,44	5.138,26	1.105,45	1.191,65	1.678,45	1.162,71
	Active nefinanciare	71	177,00	0,00	25,44	202,44	8,00	105,50	25,50	63,44
	Școala Populară de Artă	67.10.03.05	1.166,00	0,00	0,00	1.166,00	316,00	300,00	243,00	307,00
	Venituri - Total -		1.166,00	0,00	0,00	1.166,00	316,00	300,00	243,00	307,00
	Taxe și alte venituri în învățământ	33.10.05	281,00	0,00	0,00	281,00	106,00	64,00	44,00	67,00
	Donații și sponsorizări	37.10.01	0,00	0,00	0,00	0,00	0,00	0,00	0,00	0,00
	Vărsăminte din secțiunea de funcționare pentru finanțarea secțiunii de dezvoltare	37.10.03	-25,00	0,00	0,00	-25,00	0,00	0,00	0,00	-25,00
	Vărsăminte din secțiunea de funcționare	37.10.04	25,00	0,00	0,00	25,00	0,00	0,00	0,00	25,00
	Subvenții pentru institutii publice	43.10.09	885,00	0,00	0,00	885,00	210,00	236,00	199,00	240,00
	Cheltuieli - total -		1.166,00	0,00	0,00	1.166,00	316,00	300,00	243,00	307,00
	Cheltuieli de personal	10	590,00	0,00	0,00	590,00	168,90	182,20	68,90	170,00
	Bunuri și servicii		551,00	0,00	0,00	551,00	147,10	117,80	174,10	112,00

Nr. crt.	DENUMIREA INDICATORILOR	Cod indicator	PREVEDERI ANUALE		Influență	Program rectificat	TRIM.I	TRIM.II	TRIM.III	TRIM.IV
			TOTAL	din care credite bugetare destinate stingerii plăților restante						
	Active nefinanciare	71	25,00	0,00	0,00	25,00	0,00	0,00	0,00	25,00
a.2.)	Editura Harghita	67.10.03.11	594,00	0,00	0,00	594,00	131,00	132,00	229,00	102,00
	Venituri - Total -		594,00	0,00	0,00	594,00	131,00	132,00	229,00	102,00
	Alte venituri din prestari de servicii si alte activitati	33.10.50	102,00	0,00	0,00	102,00	27,50	27,80	26,90	19,80
	Vărsăminte din secțiunea de funcționare pentru finanțarea secțiunii de dezvoltare	37.10.03	0,00	0,00	0,00	0,00	0,00	0,00	0,00	0,00
	Vărsăminte din secțiunea de funcționare	37.10.04	0,00	0,00	0,00	0,00	0,00	0,00	0,00	0,00
	Subvenții pentru institutii publice	43.10.09	492,00	0,00	0,00	492,00	103,50	104,20	202,10	82,20
	Cheltuieli - total -		594,00	0,00	0,00	594,00	131,00	132,00	229,00	102,00
	Cheltuieli de personal	10	310,00	0,00	0,00	310,00	80,00	80,00	79,00	71,00
	Bunuri și servicii	20	284,00	0,00	0,00	284,00	51,00	52,00	150,00	31,00
	Active nefinanciare	71	0,00	0,00	0,00	0,00	0,00	0,00	0,00	0,00
a.3.)	Edituri - Editura Harghita Népe	67.10.03.11	2.885,40	74,90	0,00	2.885,40	712,60	727,60	727,60	717,60
	Venituri - Total -		2.885,40	0,00	0,00	2.885,40	712,60	727,60	727,60	717,60
	Alte venituri din prestari de servicii si alte activitati	33.10.50	2.885,40	0,00	-220,00	2.665,40	712,60	727,60	727,60	497,60
	Donatii si sponsorizări	37.10.01	0,00	0,00	0,00	0,00	0,00	0,00	0,00	0,00
	Vărsăminte din secțiunea de funcționare pentru finanțarea secțiunii de dezvoltare	37.10.03	-17,00	0,00	0,00	-17,00	-3,00	-5,50	-5,50	-3,00
	Vărsăminte din secțiunea de funcționare	37.10.04	17,00	0,00	0,00	17,00	3,00	5,50	5,50	3,00
	Subvenții pentru institutii publice	43.10.09	0,00	0,00	220,00	220,00	0,00	0,00	0,00	220,00
	Cheltuieli - total -		2.885,40	74,90	0,00	2.885,40	712,60	727,60	727,60	717,60
	Cheltuieli de personal	10	830,00	0,00	0,00	830,00	207,50	207,50	207,50	207,50
	Bunuri și servicii	20	2.038,40	74,90	0,00	2.038,40	502,10	514,60	514,60	507,10
	Active nefinanciare	71	17,00	0,00	0,00	17,00	3,00	5,50	5,50	3,00
a.4.)	Centrul Cultural Județean Harghita	67.10.03.30	832,50	0,00	20,00	852,50	183,75	175,65	306,35	186,75
	Venituri - Total -		832,50	0,00	20,00	852,50	183,75	175,65	306,35	186,75
	Venituri din serbări și spectacole școlare, manifestări culturale, artistice și sportive	33.10.19	70,00	0,00	0,00	70,00	11,00	11,00	37,00	11,00
	Alte venituri	36.10.50	56,00	0,00	0,00	56,00	0,00	0,00	56,00	0,00
	Donații și sponsorizări	37.10.01	4,00	0,00	0,00	4,00	0,00	0,00	4,00	0,00
	Vărsăminte din secțiunea de funcționare pentru finanțarea secțiunii de dezvoltare	37.10.03	0,00	0,00	0,00	0,00	0,00	0,00	0,00	0,00
	Vărsăminte din secțiunea de funcționare	37.10.04	0,00	0,00	0,00	0,00	0,00	0,00	0,00	0,00
	Subvenții pentru institutii publice	43.10.09	702,50	0,00	20,00	722,50	172,75	164,65	209,35	175,75

t.	DENUMIREA INDICATORILOR	Cod indicator	PREVEDERI ANUALE		Influență	Program rectificat	TRIM.I	TRIM.II	TRIM.III	TRIM.IV
			TOTAL	din care credite bugetare destinate stingerii plăților restante						
	Cheltuieli - total -		832,50	0,00	20,00	852,50	183,75	175,65	306,35	186,75
	Cheltuieli de personal	10	298,90	0,00	0,00	298,90	79,60	79,40	79,40	60,50
	Bunuri și servicii	20	533,60	0,00	20,00	553,60	104,15	96,25	226,95	126,25
	Active nefinanciare	71	0,00	0,00	0,00	0,00	0,00	0,00	0,00	0,00
	Centrul Județean pentru Conservarea și Promovarea Culturii Tradiționale Harghita	67.10.03.30	789,50	0,00	0,00	789,50	189,00	177,00	268,50	155,00
	Venituri - Total -		789,50	0,00	0,00	789,50	189,00	177,00	268,50	155,00
	Alte venituri din prestări de servicii și alte activități	33.10.50	65,00	0,00	0,00	65,00	37,50	3,75	23,75	0,00
	Alte venituri	36.10.50	11,50	0,00	0,00	11,50	0,00	0,00	11,50	0,00
	Donații și sponsorizări	37.10.01	0,00	0,00	0,00	0,00	0,00	0,00	0,00	0,00
	Vărsăminte din secțiunea de funcționare pentru finanțarea secțiunii de dezvoltare	37.10.03	0,00	0,00	0,00	0,00	0,00	0,00	0,00	0,00
	Vărsăminte din secțiunea de funcționare	37.10.04	0,00	0,00	0,00	0,00	0,00	0,00	0,00	0,00
	Subvenții pentru institutii publice	43.10.09	713,00	0,00	0,00	713,00	151,50	173,25	233,25	155,00
	Cheltuieli - total -		789,50	0,00	0,00	789,50	189,00	177,00	268,50	155,00
	Cheltuieli de personal	10	270,00	0,00	0,00	270,00	74,00	73,00	68,00	55,00
	Bunuri și servicii	20	519,50	0,00	0,00	519,50	115,00	104,00	200,50	100,00
	Active nefinanciare	71	0,00	0,00	0,00	0,00	0,00	0,00	0,00	0,00
	Centrul Cultural și de Arte Lăzarea	67.10.03.30	1.101,10	0,00	0,00	1.101,10	246,00	326,00	336,10	193,00
	Venituri - Total -		1.101,10	0,00	0,00	1.101,10	246,00	326,00	336,10	193,00
	Venituri din serbări și spectacole școlare, manifestări culturale, artistice și sportive	33.10.19	171,40	0,00	0,00	171,40	36,00	50,00	45,00	40,40
	Donații și sponsorizări	37.10.01	0,00	0,00	0,00	0,00	0,00	0,00	0,00	0,00
	Vărsăminte din secțiunea de funcționare pentru finanțarea secțiunii de dezvoltare	37.10.03	-55,00	0,00	0,00	-55,00	-5,00	-50,00	0,00	0,00
	Vărsăminte din secțiunea de funcționare	37.10.04	55,00	0,00	0,00	55,00	5,00	50,00	0,00	0,00
	Subvenții pentru institutii publice	43.10.09	929,70	0,00	0,00	929,70	210,00	276,00	291,10	152,60
	Cheltuieli - total -		1.101,10	0,00	0,00	1.101,10	246,00	326,00	336,10	193,00
	Cheltuieli de personal	10	291,20	0,00	0,00	291,20	77,00	82,00	98,60	33,60
	Bunuri și servicii	20	754,90	0,00	0,00	754,90	164,00	194,00	237,50	159,40
	Active nefinanciare	71	55,00	0,00	0,00	55,00	5,00	50,00	0,00	0,00
	Biblioteca Județeană	67.10.03.30	30,00	0,00	0,00	30,00	7,00	8,00	8,00	7,00
	Venituri - Total -		30,00	0,00	0,00	30,00	7,00	8,00	8,00	7,00
	Venituri din prestări de servicii	10.08	30,00	0,00	0,00	30,00	7,00	8,00	8,00	7,00

Nr. crt.	DENUMIREA INDICATORILOR	Cod indicator	PREVEDERI ANUALE		Program rectificat	TRIM.I	TRIM.II	TRIM.III	TRIM.IV
			TOTAL	din care credite bugetare destinate stingerii plăților restante					
	Vărsăminte din secțiunea de funcționare pentru finanțarea secțiunii de dezvoltare	37.10.03	0,00	0,00	0,00	0,00	0,00	0,00	0,00
	Vărsăminte din secțiunea de funcționare	37.10.04	0,00	0,00	0,00	0,00	0,00	0,00	0,00
	Cheltuieli - total -		30,00	0,00	30,00	7,00	8,00	8,00	7,00
	Cheltuieli de personal	10	0,00	0,00	0,00	0,00	0,00	0,00	0,00
	Bunuri și servicii	20	30,00	0,00	30,00	7,00	8,00	8,00	7,00
	Active nefinanciare	71	0,00	0,00	0,00	0,00	0,00	0,00	0,00
	Serviciul Public al Consiliului Județean Harghita de Protecția Monumentelor	67.10.03.30	621,10	0,00	621,10	43,60	182,70	213,50	181,30
a.8.)	Venituri - Total -		621,10	0,00	621,10	43,60	182,70	213,50	181,30
	Alte venituri din prestări de servicii și alte activități	33.10.50	0,00	0,00	0,00	0,00	0,00	0,00	0,00
	Donații și sponsorizări	37.10.01	0,00	0,00	0,00	0,00	0,00	0,00	0,00
	Vărsăminte din secțiunea de funcționare pentru finanțarea secțiunii de dezvoltare	37.10.03	-80,00	0,00	-105,44	0,00	-50,00	-20,00	-35,44
	Vărsăminte din secțiunea de funcționare	37.10.04	80,00	0,00	105,44	0,00	50,00	20,00	35,44
	Subvenții pentru institutii publice	43.10.09	621,10	0,00	621,10	43,60	182,70	213,50	181,30
	Cheltuieli - total -		621,10	0,00	621,10	43,60	182,70	213,50	181,30
	Cheltuieli de personal	10	108,80	0,00	108,80	28,50	27,70	26,70	25,90
	Bunuri și servicii	20	432,30	0,00	406,86	15,10	105,00	166,80	119,96
	Active nefinanciare	71	80,00	0,00	105,44	0,00	50,00	20,00	35,44
2.	ASIGURĂRI ȘI ASISTENȚĂ SOCIALĂ	68.10	436,00	0,00	436,00	133,30	112,50	103,10	87,10
	Venituri - Total -		436,00	0,00	436,00	133,30	112,50	103,10	87,10
	Contribuția de întreținere a persoanelor asistate	33.10.13	422,00	0,00	422,00	127,80	108,50	101,10	84,60
	Alte venituri din prestări de servicii și alte activități	33.10.50	14,00	0,00	14,00	5,50	4,00	2,00	2,50
	Vărsăminte din secțiunea de funcționare pentru finanțarea secțiunii de dezvoltare	37.10.03	0,00	0,00	0,00	0,00	0,00	0,00	0,00
	Vărsăminte din secțiunea de funcționare	37.10.04	0,00	0,00	0,00	0,00	0,00	0,00	0,00
	Cheltuieli - total -		436,00	0,00	436,00	133,30	112,50	103,10	87,10
	Cheltuieli de personal	10	0,00	0,00	0,00	0,00	0,00	0,00	0,00
	Bunuri și servicii	20	436,00	0,00	436,00	133,30	112,50	103,10	87,10
	Active nefinanciare	71	0,00	0,00	0,00	0,00	0,00	0,00	0,00
a.)	Asistență socială în caz de boli și invalidități	58.10.05	422,00	0,00	422,00	127,80	108,50	101,10	84,60
	Venituri - Total -		422,00	0,00	422,00	127,80	108,50	101,10	84,60
	Contribuția de întreținere a persoanelor asistate	33.10.13	422,00	0,00	422,00	127,80	108,50	101,10	84,60

t.	DENUMIREA INDICATORILOR	Cod indicator	PREVEDERI ANUALE		Influență	Program rectificat	TRIM.I	TRIM.II	TRIM.III	TRIM.IV
			TOTAL	din care credite bugetare destinate stingerii plăților restante						
	Vărsăminte din secțiunea de funcționare pentru finanțarea secțiunii de dezvoltare	37.10.03	0,00	0,00	0,00	0,00	0,00	0,00	0,00	0,00
	Vărsăminte din secțiunea de funcționare	37.10.04	0,00	0,00	0,00	0,00	0,00	0,00	0,00	0,00
	Cheltuieli - total -		422,00	0,00	422,00	127,80	108,50	101,10	84,60	
	Cheltuieli de personal	10	0,00	0,00	0,00	0,00	0,00	0,00	0,00	0,00
	Bunuri și servicii	20	422,00	0,00	422,00	127,80	108,50	101,10	84,60	0,00
	Active nefinanciare	71	0,00	0,00	0,00	0,00	0,00	0,00	0,00	0,00
	Centru de îngrijire Frumoasa, Gheorgheni, Tulgheș, Locuințe protejate	68.10.05.02	422,00	0,00	422,00	127,80	108,50	101,10	84,60	
	Venituri - Total -		422,00	0,00	422,00	127,80	108,50	101,10	84,60	
	Contribuția de întreținere a persoanelor asistate	33.10.13	0,00	0,00	0,00	0,00	0,00	0,00	0,00	0,00
	Vărsăminte din secțiunea de funcționare pentru finanțarea secțiunii de dezvoltare	37.10.03	0,00	0,00	0,00	0,00	0,00	0,00	0,00	0,00
	Vărsăminte din secțiunea de funcționare	37.10.04	0,00	0,00	0,00	0,00	0,00	0,00	0,00	0,00
	Cheltuieli - total -		422,00	0,00	422,00	127,80	108,50	101,10	84,60	
	Cheltuieli de personal	10	0,00	0,00	0,00	0,00	0,00	0,00	0,00	0,00
	Bunuri și servicii	20	422,00	0,00	422,00	127,80	108,50	101,10	84,60	0,00
	Active nefinanciare	71	0,00	0,00	0,00	0,00	0,00	0,00	0,00	0,00
	Centru de recuperare neuromotorie de tip ambulatoriu	68.10.50	14,00	0,00	14,00	5,50	4,00	2,00	2,50	
	Venituri - Total -		14,00	0,00	14,00	5,50	4,00	2,00	2,50	
	Alte venituri din prestari de servicii si alte activitati	33.10.50	14,00	0,00	14,00	5,50	4,00	2,00	2,50	0,00
	Vărsăminte din secțiunea de funcționare pentru finanțarea secțiunii de dezvoltare	37.10.03	0,00	0,00	0,00	0,00	0,00	0,00	0,00	0,00
	Vărsăminte din secțiunea de funcționare	37.10.04	0,00	0,00	0,00	0,00	0,00	0,00	0,00	0,00
	Cheltuieli - total -		14,00	0,00	14,00	5,50	4,00	2,00	2,50	
	Cheltuieli de personal	10	0,00	0,00	0,00	0,00	0,00	0,00	0,00	0,00
	Bunuri și servicii	20	14,00	0,00	14,00	5,50	4,00	2,00	2,50	0,00
	Active nefinanciare	71	0,00	0,00	0,00	0,00	0,00	0,00	0,00	0,00
	Partea a V-a ACTIUNI ECONOMICE		1.598,65	0,00	1.598,65	317,67	694,02	356,64	230,32	
	ACTIUNI GENERALE ECONOMICE, COMERCIALE ȘI DE MUNCĂ	80.10	744,00	0,00	744,00	53,95	523,45	111,05	55,55	
	Venituri - Total -		744,00	0,00	744,00	53,95	523,45	111,05	55,55	
	Alte venituri din prestari de servicii si alte activitati	0.50	30,00	0,00	30,00	5,00	15,00	5,00	5,00	0,00

Nr. crt.	DENUMIREA INDICATORILOR	Cod indicator	PREVEDERI ANUALE		Program rectificat	TRIM.I	TRIM.II	TRIM.III	TRIM.IV
			TOTAL	din care credite bugetare destinate stingerii plășilor restante					
	Vărsăminte din secțiunea de funcționare pentru finanțarea secțiunii de dezvoltare	37.10.03	-450,00	0,00	-450,00	0,00	-450,00	0,00	0,00
	Vărsăminte din secțiunea de funcționare	37.10.04	450,00	0,00	450,00	0,00	450,00	0,00	0,00
	Subvenții pentru institutii publice	43.10.09	714,00	0,00	714,00	48,95	508,45	106,05	50,55
	Cheltuieli - total -		744,00	0,00	744,00	53,95	523,45	111,05	55,55
	Cheltuieli de personal	10	91,20	0,00	91,20	22,85	22,75	22,75	22,85
	Bunuri și servicii	20	202,80	0,00	202,80	31,10	50,70	88,30	32,70
	Active nefinanciare	71	450,00	0,00	450,00	0,00	450,00	0,00	0,00
a.)	Acțiuni generale economice și comerciale	80.10.01	744,00	0,00	744,00	53,95	523,45	111,05	55,55
	Venituri - Total -		744,00	0,00	744,00	53,95	523,45	111,05	55,55
	Alte venituri din prestari de servicii si alte activitati	33.10.50	30,00	0,00	30,00	5,00	15,00	5,00	5,00
	Vărsăminte din secțiunea de funcționare pentru finanțarea secțiunii de dezvoltare	37.10.03	-450,00	0,00	-450,00	0,00	-450,00	0,00	0,00
	Vărsăminte din secțiunea de funcționare	37.10.04	450,00	0,00	450,00	0,00	450,00	0,00	0,00
	Subvenții pentru institutii publice	43.10.09	714,00	0,00	714,00	48,95	508,45	106,05	50,55
	Cheltuieli - total -		744,00	0,00	744,00	53,95	523,45	111,05	55,55
	Cheltuieli de personal	10	91,20	0,00	91,20	22,85	22,75	22,75	22,85
	Bunuri și servicii	20	202,80	0,00	202,80	31,10	50,70	88,30	32,70
	Active nefinanciare	71	450,00	0,00	450,00	0,00	450,00	0,00	0,00
a.1.)	Alte cheltuieli pentru acțiuni generale economice și comerciale	80.10.01.30	744,00	0,00	744,00	53,95	523,45	111,05	55,55
	Venituri - Total -		744,00	0,00	744,00	53,95	523,45	111,05	55,55
	Alte venituri din prestari de servicii si alte activitati	33.10.50	30,00	0,00	30,00	5,00	15,00	5,00	5,00
	Vărsăminte din secțiunea de funcționare pentru finanțarea secțiunii de dezvoltare	37.10.03	-450,00	0,00	-450,00	0,00	-450,00	0,00	0,00
	Vărsăminte din secțiunea de funcționare	37.10.04	450,00	0,00	450,00	0,00	450,00	0,00	0,00
	Subvenții pentru institutii publice	43.10.09	714,00	0,00	714,00	48,95	508,45	106,05	50,55
	Cheltuieli - total -		744,00	0,00	744,00	53,95	523,45	111,05	55,55
	Cheltuieli de personal	10	91,20	0,00	91,20	22,85	22,75	22,75	22,85
	Bunuri și servicii	20	202,80	0,00	202,80	31,10	50,70	88,30	32,70
	Active nefinanciare	71	450,00	0,00	450,00	0,00	450,00	0,00	0,00
a.1.1.)	Centrul Multifuncțional al Consiliului Județean Harghita	80.10.01.30	744,00	0,00	744,00	53,95	523,45	111,05	55,55
	Venituri - Total -		744,00	0,00	744,00	53,95	523,45	111,05	55,55

DENUMIREA INDICATORILOR	Cod indicator	PREVEDERI ANUALE		Influență	Program rectificat	TRIM.I	TRIM.II	TRIM.III	TRIM.IV
		TOTAL	din care credite bugetare destinate stingerii plăților restante						
Alte venituri din prestări de servicii și alte activități	33.10.50	30,00	0,00	0,00	30,00	5,00	15,00	5,00	5,00
Vărsăminte din secțiunea de funcționare pentru finanțarea secțiunii de dezvoltare	37.10.03	-450,00	0,00	0,00	-450,00	0,00	-450,00	0,00	0,00
Vărsăminte din secțiunea de funcționare	37.10.04	450,00	0,00	0,00	450,00	0,00	450,00	0,00	0,00
Subvenții pentru institutii publice	43.10.09	714,00	0,00	0,00	714,00	48,95	508,45	106,05	50,55
Cheltuieli - total -		744,00	0,00	0,00	744,00	53,95	523,45	111,05	55,55
Cheltuieli de personal	10	91,20	0,00	0,00	91,20	22,85	22,75	22,75	22,85
Bunuri și servicii	20	202,80	0,00	0,00	202,80	31,10	50,70	88,30	32,70
Active nefinanciare	71	450,00	0,00	0,00	450,00	0,00	450,00	0,00	0,00
AGRICULTURĂ, SILVICULTURĂ, PISCICULTURĂ ȘI VÂNĂTOARE	83.10	854,65	0,00	0,00	854,65	263,72	170,57	245,59	174,77
Venituri - Total -		854,65	0,00	0,00	854,65	263,72	170,57	245,59	174,77
Venituri din prestări de servicii	33.10.08	156,00	0,00	0,00	156,00	60,00	30,00	61,00	5,00
Vărsăminte din secțiunea de funcționare pentru finanțarea secțiunii de dezvoltare	37.10.03	0,00	0,00	-38,00	-38,00	0,00	0,00	0,00	-38,00
Vărsăminte din secțiunea de funcționare	37.10.04	0,00	0,00	38,00	38,00	0,00	0,00	0,00	38,00
Subvenții din bugetul local pentru finanțarea camerelor agricole	43.10.15	698,65	0,00	0,00	698,65	203,72	140,57	184,59	169,77
Cheltuieli - total -		854,65	0,00	0,00	854,65	263,72	170,57	245,59	174,77
Cheltuieli de personal	10	488,00	0,00	-15,60	472,40	135,11	117,37	117,89	102,03
Bunuri și servicii	20	366,65	0,00	-22,40	344,25	128,61	53,20	127,70	34,74
Active nefinanciare	71	0,00	0,00	38,00	38,00	0,00	0,00	0,00	38,00
Agricultură	83.10.03	854,65	0,00	0,00	854,65	263,72	170,57	245,59	174,77
Venituri din prestări de servicii	33.10.08	156,00	0,00	0,00	156,00	60,00	30,00	61,00	5,00
Vărsăminte din secțiunea de funcționare pentru finanțarea secțiunii de dezvoltare	37.10.03	0,00	0,00	-38,00	-38,00	0,00	0,00	0,00	-38,00
Vărsăminte din secțiunea de funcționare	37.10.04	0,00	0,00	38,00	38,00	0,00	0,00	0,00	38,00
Subvenții din bugetul local pentru finanțarea camerelor agricole	43.10.15	698,65	0,00	0,00	698,65	203,72	140,57	184,59	169,77
Cheltuieli - total -		854,65	0,00	0,00	854,65	263,72	170,57	245,59	174,77
Cheltuieli de personal	10	488,00	0,00	-15,60	472,40	135,11	117,37	117,89	102,03
Bunuri și servicii	20	366,65	0,00	-22,40	344,25	128,61	53,20	127,70	34,74
Active nefinanciare	71	0,00	0,00	38,00	38,00	0,00	0,00	0,00	38,00
Camera Agricolă a Județului Harghita	10.03.07	854,65	0,00	0,00	854,65	263,72	170,57	245,59	174,77

Nr. crt.	DENUMIREA INDICATORILOR	Cod indicator	PREVEDERI ANUALE		Program rectificat	TRIM.I	TRIM.II	TRIM.III	TRIM.IV
			TOTAL	din care credite bugetare destinate stingerii plășilor restante					
	Venituri din prestări de servicii	33.10.08	156,00	0,00	156,00	60,00	30,00	61,00	5,00
	Vărsăminte din secțiunea de funcționare pentru finanțarea secțiunii de dezvoltare	37.10.03	0,00	0,00	-38,00	0,00	0,00	0,00	-38,00
	Vărsăminte din secțiunea de funcționare	37.10.04	0,00	0,00	38,00	0,00	0,00	0,00	38,00
	Subvenții din bugetul local pentru finanțarea camerelor agricole	43.10.15	698,65	0,00	698,65	203,72	140,57	184,59	169,77
	Cheltuieli - total -		854,65	0,00	854,65	263,72	170,57	245,59	174,77
	Cheltuieli de personal	10	488,00	0,00	472,40	135,11	117,37	117,89	102,03
	Bunuri și servicii	20	366,65	0,00	344,25	128,61	53,20	127,70	34,74
	Active nefinanciare	71	0,00	0,00	38,00	0,00	0,00	0,00	38,00
	VII. REZERVE, EXCEDENT/DEFICIT	96.10	0,00	0,00	0,00	0,00	0,00	0,00	0,00
	EXCEDENT	98.10	0,00	0,00	0,00	0,00	0,00	0,00	0,00
	DEFICIT	99.10	0,00	0,00	0,00	0,00	0,00	0,00	0,00

Miercurea Ciuc, 25 noiembrie 2011

PREȘEDINTE,
Borboly Csaba



ADMINISTRATOR PUBLIC,
Birtalan József

DIRECTOR,
Gábor László

BUGETUL INSTITUȚIILOR PUBLICE ȘI ACTIVITĂȚILOR FINANȚATE INTEGRAL SAU PARȚIAL DIN VENITURI PROPRII PE ANUL 2011

Nr. crt.	DENUMIREA INDICATORILOR	Cod indicator	PREVEDERI ANUALE		Influență	Program rectificat	TRIM.I	TRIM.II	TRIM.III	TRIM.IV
			Program 2011	din care credite bugetare destinate stingerii plăților restante						
1	TOTAL VENITURI - SECȚIUNII DE FUNCȚIONARE	00.01	83.393,18	0,00	-61,41	83.331,77	22.354,99	20.598,12	22.669,22	17.709,44
2	I. VENITURI CURENTE	00.02	76.896,23	0,00	-301,41	76.594,82	21.016,97	18.627,30	20.828,28	16.122,27
	C. VENITURI NEFISCALE	00.12	76.896,23	0,00	-301,41	76.594,82	21.016,97	18.627,30	20.828,28	16.122,27
	C1. VENITURI DIN PROPRIETATE	30.10	100,00	0,00	0,00	100,00	30,00	25,00	25,00	20,00
	Venituri din concesiuni și închirieri	30.10.05	100,00	0,00	0,00	100,00	30,00	25,00	25,00	20,00
	C2. VANZARI DE BUNURI ȘI SERVICII	00.14	76.796,23	0,00	-301,41	76.494,82	20.986,97	18.602,30	20.803,28	16.102,27
	Venituri din prestări de servicii și alte activități	33.10	77.975,49	0,00	-587,65	77.387,84	21.423,92	19.277,80	20.807,99	15.878,13
	Taxe și alte venituri în învățământ	33.10.05	281,00	0,00	0,00	281,00	106,00	64,00	44,00	67,00
	Venituri din prestări de servicii	33.10.08	2.715,03	0,00	-367,65	2.347,38	1.406,03	358,00	479,00	104,35
	Contribuția de întreținere a persoanelor asistate	33.10.13	422,00	0,00	0,00	422,00	127,80	108,50	101,10	84,60
	Venituri din serbări și spectacole școlare, manifestări culturale, artistice și sportive	33.10.19	241,40	0,00	0,00	241,40	47,00	61,00	82,00	51,40
	Venituri din contractele încheiate cu casele de asigurări sociale de sanatate	33.10.21	62.650,66	0,00	0,00	62.650,66	16.603,99	15.556,65	17.136,14	13.353,88
	Venituri din contractele încheiate cu direcțiile de sanatate publica din sume alocate de la bugetul de stat	33.10.30	4.437,00	0,00	0,00	4.437,00	1.200,00	1.210,00	997,00	1.030,00
	Venituri din contractele încheiate cu direcțiile de sanatate publica din sume alocate din veniturile proprii ale Ministerului Sănătății	33.10.31	1.415,00	0,00	0,00	1.415,00	450,00	450,00	515,00	0,00
	Venituri din contractele încheiate cu institutiile de medicina legala	33.10.32	1.450,00	0,00	0,00	1.450,00	356,00	369,00	365,00	360,00
	Alte venituri din prestări de servicii și alte activități	33.10.50	4.363,40	0,00	-220,00	4.143,40	1.127,10	1.100,65	1.088,75	826,90
	Diverse venituri	36.10	67,50	0,00	0,00	67,50	0,00	0,00	67,50	0,00
	Alte venituri	36.10.50	67,50	0,00	0,00	67,50	0,00	0,00	67,50	0,00
	Transferuri voluntare, altele decât subvențiile	37.10	-1.246,76	0,00	286,24	-960,52	-436,95	-675,50	-72,21	224,14
	Donații și sponsorizări	37.10.01	64,99	0,00	24,03	89,02	30,70	0,00	34,29	24,03
	Vărsăminte din secțiunea de funcționare pentru finanțarea secțiunii de dezvoltare	37.10.03	-1.311,75	0,00	262,21	-1.049,54	-467,65	-675,50	-106,50	200,11

DENUMIREA INDICATORILOR	Cod indicator	PREVEDERI ANUALE		Influență	Program rectificat	TRIM.I	TRIM.II	TRIM.III	TRIM.IV
		Program 2011	din care credite bugetare destinate stingerii plăților restante						
- cheltuieli de funcționare	37.10.04	0,00	0,00	0,00	0,00	0,00	0,00	0,00	0,00
V. SUBVENȚII		6.496,95	0,00	240,00	6.736,95	1.338,02	1.970,82	1.840,94	1.587,17
- subvenții de la alte administrații	43.10	6.496,95	0,00	240,00	6.736,95	1.338,02	1.970,82	1.840,94	1.587,17
- subvenții pentru instituții publice	43.10.09	5.771,30	0,00	240,00	6.011,30	1.134,30	1.830,25	1.629,35	1.417,40
- subvenții din bugetele locale pentru finanțarea cheltuielilor curente în domeniul sănătății	43.10.10	27,00	0,00	0,00	27,00	0,00	0,00	27,00	0,00
- subvenții din bugetele locale pentru finanțarea cheltuielilor de capital din domeniul sănătății	43.10.14	0,00	0,00	0,00	0,00	0,00	0,00	0,00	0,00
- subvenții din bugetul local pentru finanțarea camerelor agricole	43.10.15	698,65	0,00	0,00	698,65	203,72	140,57	184,59	169,77
TOTAL CHELTUIELI - SECȚIUNII DE FUNCȚIONARE	49.10	83.393,18	851,45	-61,41	83.331,77	22.354,99	20.598,12	22.669,22	17.709,44
CHELTUIELI CURENTE	01	83.393,18	851,45	-61,41	83.331,77	22.354,99	20.598,12	22.669,22	17.709,44
- Cheltuieli de personal	10	42.990,68	0,00	-15,60	42.975,08	11.319,27	11.258,22	10.290,04	10.107,55
- Cheltuieli de servicii	20	40.402,50	851,45	-45,81	40.356,69	11.035,72	9.339,90	12.379,18	7.601,89
- Cheltuieli de capital, Total din care:	70	0,00	0,00	0,00	0,00	0,00	0,00	0,00	0,00
- Active nefinanciare	71	0,00	0,00	0,00	0,00	0,00	0,00	0,00	0,00
Partea I-a SERVICII PUBLICE GENERALE	50.10	714,90	0,00	0,00	714,90	199,00	190,00	178,00	147,90
ALTE SERVICII GENERALE	54.10	714,90	0,00	0,00	714,90	199,00	190,00	178,00	147,90
- Venituri - Total -	33.10.50	15,00	0,00	0,00	15,00	5,00	5,00	3,00	2,00
- Alte venituri din prestări de servicii și alte activități	37.10.03	-14,10	0,00	0,00	-14,10	0,00	0,00	0,00	-14,10
- Cheltuieli de dezvoltare	37.10.04	0,00	0,00	0,00	0,00	0,00	0,00	0,00	0,00
- Cheltuieli de dezvoltare	43.10.09	714,90	0,00	0,00	714,90	194,00	185,00	175,00	160,00
- Cheltuieli de dezvoltare	10	401,50	0,00	0,00	401,50	121,00	118,00	114,00	48,50
- Cheltuieli de dezvoltare	20	313,40	0,00	0,00	313,40	78,00	72,00	64,00	99,40
- Active nefinanciare	71	0,00	0,00	0,00	0,00	0,00	0,00	0,00	0,00
Dirjecția Județeană de Evidență Persoanelor al Județului Harghita	54.10.10	714,90	0,00	0,00	714,90	199,00	190,00	178,00	147,90
Venituri - Total -	33.10.50	15,00	0,00	0,00	15,00	5,00	5,00	3,00	2,00
- Alte venituri din prestări de servicii și alte activități	37.10.03	-14,10	0,00	0,00	-14,10	0,00	0,00	0,00	-14,10
- Cheltuieli de dezvoltare	37.10.04	0,00	0,00	0,00	0,00	0,00	0,00	0,00	0,00
- Cheltuieli de dezvoltare	43.10.09	714,90	0,00	0,00	714,90	199,00	190,00	178,00	147,90
- Cheltuieli de dezvoltare	10	401,50	0,00	0,00	401,50	121,00	118,00	114,00	48,50
- Cheltuieli de dezvoltare	20	313,40	0,00	0,00	313,40	78,00	72,00	64,00	99,40
- Active nefinanciare	71	0,00	0,00	0,00	0,00	0,00	0,00	0,00	0,00

Nr. crt.	DENUMIREA INDICATORILOR	Cod indicator	PREVEDERI ANUALE		Influență	Program rectificat	TRIM.I	TRIM.II	TRIM.III	TRIM.IV
			Program 2011	din care credite bugetare destinate stingerii plășilor restante						
	Vărsăminte din secțiunea de funcționare	37.10.04	0,00	0,00	0,00	0,00	0,00	0,00	0,00	0,00
	Subvenții pentru institutii publice	43.10.09	714,00	0,00	0,00	714,00	194,00	185,00	175,00	160,00
	Cheltuieli - total -		714,90	0,00	0,00	714,90	199,00	190,00	178,00	147,90
	Cheltuieli de personal	10	401,50	0,00	0,00	401,50	121,00	118,00	114,00	48,50
	Bunuri și servicii	20	313,40	0,00	0,00	313,40	78,00	72,00	64,00	99,40
	Active nefinanciare	71	0,00	0,00	0,00	0,00	0,00	0,00	0,00	0,00
II.	Partea II-a APĂRARE ORDINE PUBLICĂ ȘI SIGURANȚĂ NAȚIONALĂ	59.10	1.252,00	0,00	0,00	1.252,00	334,00	317,50	300,50	300,00
I.	ORDINE PUBLICĂ ȘI SIGURANȚĂ NAȚIONALĂ	61.10	1.252,00	0,00	0,00	1.252,00	334,00	317,50	300,50	300,00
	Venituri - Total -		1.252,00	0,00	0,00	1.252,00	334,00	317,50	300,50	300,00
	Alte venituri din prestari de servicii si alte activitati	33.10.50	1.252,00	0,00	0,00	1.252,00	334,00	317,50	300,50	300,00
	Vărsăminte din secțiunea de funcționare pentru finanțarea secțiunii de dezvoltare	37.10.03	0,00	0,00	0,00	0,00	0,00	0,00	0,00	0,00
	Vărsăminte din secțiunea de funcționare	37.10.04	0,00	0,00	0,00	0,00	0,00	0,00	0,00	0,00
	Cheltuieli - total -		1.252,00	0,00	0,00	1.252,00	334,00	317,50	300,50	300,00
	Cheltuieli de personal	10	980,00	0,00	0,00	980,00	280,50	264,50	187,50	247,50
	Bunuri și servicii	20	272,00	0,00	0,00	272,00	53,50	53,00	113,00	52,50
	Active nefinanciare	71	0,00	0,00	0,00	0,00	0,00	0,00	0,00	0,00
a.)	Alte cheltuieli în domeniul ordinii și siguranței naționale - Serviciul Public de Pază al Obiectivelor de Interes Județean	61.10.50	1.252,00	0,00	0,00	1.252,00	334,00	317,50	300,50	300,00
	Venituri - Total -		1.252,00	0,00	0,00	1.252,00	334,00	317,50	300,50	300,00
	Alte venituri din prestari de servicii si alte activitati	33.10.50	1.252,00	0,00	0,00	1.252,00	334,00	317,50	300,50	300,00
	Vărsăminte din secțiunea de funcționare pentru finanțarea secțiunii de dezvoltare	37.10.03	0,00	0,00	0,00	0,00	0,00	0,00	0,00	0,00
	Vărsăminte din secțiunea de funcționare	37.10.04	0,00	0,00	0,00	0,00	0,00	0,00	0,00	0,00
	Cheltuieli - total -		1.252,00	0,00	0,00	1.252,00	334,00	317,50	300,50	300,00
	Cheltuieli de personal	10	980,00	0,00	0,00	980,00	280,50	264,50	187,50	247,50
	Bunuri și servicii	20	272,00	0,00	0,00	272,00	53,50	53,00	113,00	52,50
	Active nefinanciare	71	0,00	0,00	0,00	0,00	0,00	0,00	0,00	0,00
III.	Partea a III-a CHELTUIELI SOCIAL CULTURALE	64.10	80.277,63	851,45	-23,41	80.254,22	21.504,32	19.846,60	21.834,08	17.069,22
1	SANATATE	66.10	71.999,03	776,55	-17,97	71.981,06	19.550,07	17.810,65	19.424,43	15.195,91
	Venituri - Total -		71.999,03	0,00	-17,97	71.981,06	19.550,07	17.810,65	19.424,43	15.195,91

DENUMIREA INDICATORILOR	Cod indicator	PREVEDERI ANUALE		Influență	Program rectificat	TRIM.I	TRIM.II	TRIM.III	TRIM.IV
		Program 2011	din care credite bugetare destinate stingerii plășilor restante						
venituri din concesiuni și chirii	30.10.05	100,00	0,00	0,00	100,00	30,00	25,00	25,00	20,00
venituri din prestări de servicii	33.10.08	2.529,03	0,00	-367,65	2.161,38	1.339,03	320,00	410,00	92,35
venituri din contractele încheiate cu casele de asigurări sociale de sănătate	33.10.21	62.650,66	0,00	0,00	62.650,66	16.603,99	15.556,65	17.136,14	13.353,88
venituri din contractele încheiate cu direcțiile de sănătate publică din sume alocate de la bugetul de stat	33.10.30	4.437,00	0,00	0,00	4.437,00	1.200,00	1.210,00	997,00	1.030,00
venituri din contractele încheiate cu direcțiile de sănătate publică din sume alocate din veniturile proprii ale Ministerului Sănătății	33.10.31	1.415,00	0,00	0,00	1.415,00	450,00	450,00	515,00	0,00
venituri din contractele încheiate cu instituțiile de medicină generală	33.10.32	1.450,00	0,00	0,00	1.450,00	356,00	369,00	365,00	360,00
venituri din donații și sponsorizări	37.10.01	60,99	0,00	24,03	85,02	30,70	0,00	30,29	24,03
venituri din vânzarea de funcționare pentru finanțarea secțiilor de dezvoltare	37.10.03	-670,65	0,00	325,65	-345,00	-459,65	-120,00	-81,00	315,65
venituri din vânzarea de funcționare	37.10.04	0,00	0,00	0,00	0,00	0,00	0,00	0,00	0,00
venituri din bugetele locale pentru finanțarea cheltuielilor curente în domeniul sănătății	43.10.10	27,00	0,00	0,00	27,00	0,00	0,00	27,00	0,00
venituri din bugetele locale pentru finanțarea cheltuielilor de capital din domeniul sănătății	43.10.14	0,00	0,00	0,00	0,00	0,00	0,00	0,00	0,00
cheltuieli - total		71.999,03	776,55	-17,97	71.981,06	19.550,07	17.810,65	19.424,43	15.195,91
cheltuieli de personal	10	38.331,08	0,00	0,00	38.331,08	10.044,31	10.003,80	9.219,80	9.063,17
cheltuieli pentru servicii	20	33.667,95	776,55	-17,97	33.649,98	9.505,76	7.806,85	10.204,63	6.132,74
cheltuieli nefinanciare	71	0,00	0,00	0,00	0,00	0,00	0,00	0,00	0,00
servicii medicale în unități sanitare cu paturi	66.10.06	71.999,03	776,55	-17,97	71.981,06	19.550,07	17.810,65	19.424,43	15.195,91
venituri - Total		71.999,03	0,00	-17,97	71.981,06	19.550,07	17.810,65	19.424,43	15.195,91
venituri din concesiuni și chirii	30.10.05	100,00	0,00	0,00	100,00	30,00	25,00	25,00	20,00
venituri din prestări de servicii	33.10.08	2.529,03	0,00	-367,65	2.161,38	1.339,03	320,00	410,00	92,35
venituri din contractele încheiate cu casele de asigurări sociale de sănătate	33.10.21	62.650,66	0,00	0,00	62.650,66	16.603,99	15.556,65	17.136,14	13.353,88
venituri din contractele încheiate cu direcțiile de sănătate publică din sume alocate de la bugetul de stat	33.10.30	4.437,00	0,00	0,00	4.437,00	1.200,00	1.210,00	997,00	1.030,00
venituri din contractele încheiate cu direcțiile de sănătate publică din sume alocate din veniturile proprii ale Ministerului Sănătății	33.10.31	1.415,00	0,00	0,00	1.415,00	450,00	450,00	515,00	0,00

Nr. crt.	DENUMIREA INDICATORILOR	Cod indicator	PREVEDERI ANUALE		Influență	Program rectificat	TRIM.I	TRIM.II	TRIM.III	TRIM.IV
			Program 2011	din care credite bugetare destinate stingerii plăților restante						
	Venituri din contractele încheiate cu institutiile de medicina legala	33.10.32	1.450,00	0,00	0,00	1.450,00	356,00	369,00	365,00	360,00
	Donații și sponsorizări	37.10.01	60,99	0,00	24,03	85,02	30,70	0,00	30,29	24,03
	Vărsăminte din secțiunea de funcționare pentru finanțarea secțiunii de dezvoltare	37.10.03	-670,65	0,00	325,65	-345,00	-459,65	-120,00	-81,00	315,65
	Vărsăminte din secțiunea de funcționare	37.10.04	0,00	0,00	0,00	0,00	0,00	0,00	0,00	0,00
	Subvenții din bugetele locale pentru finanțarea cheltuielilor curente în domeniul sănătății	43.10.10	27,00	0,00	0,00	27,00	0,00	0,00	27,00	0,00
	Subvenții din bugetele locale pentru finanțarea cheltuielilor de capital din domeniul sănătății	43.10.14	0,00	0,00	0,00	0,00	0,00	0,00	0,00	0,00
	Cheltuieli - total -									
	Cheltuieli de personal	10	71.999,03	776,55	-17,97	71.981,06	19.550,07	17.810,65	19.424,43	15.195,91
	Bunuri și servicii	20	38.331,08	0,00	0,00	38.331,08	10.044,31	10.003,80	9.219,80	9.063,17
	Active nefinanciare	71	33.667,95	776,55	-17,97	33.649,98	9.505,76	7.806,85	10.204,63	6.132,74
	a.1) Spitale generale									
	Venituri - Total -									
	Venituri din concesiuni si chirii	66.10.60.01	71.999,03	776,55	-17,97	71.981,06	19.550,07	17.810,65	19.424,43	15.195,91
	Venituri din prestări de servicii		71.999,03	0,00	-17,97	71.981,06	19.550,07	17.810,65	19.424,43	15.195,91
	Venituri din contractele încheiate cu casele de asigurari sociale de sanatate	30.10.05	100,00	0,00	0,00	100,00	30,00	25,00	25,00	20,00
		33.10.08	2.529,03	0,00	-367,65	2.161,38	1.339,03	320,00	410,00	92,35
		33.10.21	62.650,66	0,00	0,00	62.650,66	16.603,99	15.556,65	17.136,14	13.353,88
	Venituri din contractele încheiate cu directiile de sanatate publica din sume alocate de la bugetul de stat	33.10.30	4.437,00	0,00	0,00	4.437,00	1.200,00	1.210,00	997,00	1.030,00
	Venituri din contractele încheiate cu directiile de sanatate publica din sume alocate din veniturile proprii ale Ministerului Sanatatii	33.10.31	1.415,00	0,00	0,00	1.415,00	450,00	450,00	515,00	0,00
	Venituri din contractele încheiate cu institutiile de medicina legala	33.10.32	1.450,00	0,00	0,00	1.450,00	356,00	369,00	365,00	360,00
	Donații și sponsorizări	37.10.01	60,99	0,00	24,03	85,02	30,70	0,00	30,29	24,03
	Vărsăminte din secțiunea de funcționare pentru finanțarea secțiunii de dezvoltare	37.10.03	-670,65	0,00	325,65	-345,00	-459,65	-120,00	-81,00	315,65
	Vărsăminte din secțiunea de funcționare	37.10.04	0,00	0,00	0,00	0,00	0,00	0,00	0,00	0,00
	Subvenții din bugetele locale pentru finanțarea cheltuielilor curente în domeniul sănătății	43.10.10	27,00	0,00	0,00	27,00	0,00	0,00	27,00	0,00

DENUMIREA INDICATORILOR	Cod indicator	PREVEDERI ANUALE		Influență	Program rectificat	TRIM.I	TRIM.II	TRIM.III	TRIM.IV
		Program 2011	din care credite destinate stingerii plășilor restante						
bugetii din bugetele locale pentru finanțarea cheltuielilor de capital din domeniul sănătății	43.10.14	0,00	0,00	0,00	0,00	0,00	0,00	0,00	0,00
cheltuieli - total -		71.999,03	776,55	-17,97	71.981,06	19.550,07	17.810,65	19.424,43	15.195,91
cheltuieli de personal	10	38.331,08	0,00	0,00	38.331,08	10.044,31	10.003,80	9.219,80	9.063,17
muniri și servicii	20	33.667,95	776,55	-17,97	33.649,98	9.505,76	7.806,85	10.204,63	6.132,74
active nefinanciare	71	0,00	0,00	0,00	0,00	0,00	0,00	0,00	0,00
Capitalul Județean de Urgență Miercurea Ciuc	66.10.06.01	59.990,03	776,55	-17,97	59.972,06	16.663,07	14.787,65	16.080,43	12.440,91
venituri - Total -		59.990,03	0,00	-17,97	59.972,06	16.663,07	14.787,65	16.080,43	12.440,91
venituri din concesiuni și chirii	30.10.05	100,00	0,00	0,00	100,00	30,00	25,00	25,00	20,00
venituri din prestări de servicii	33.10.08	2.457,03	0,00	-367,65	2.089,38	1.307,03	300,00	400,00	82,35
venituri din contractele încheiate cu casele de asigurări sociale	33.10.21	50.914,66	0,00	0,00	50.914,66	13.756,99	12.605,65	13.891,14	10.660,88
venituri din contractele încheiate cu direcțiile de sănătate publică din sume alocate de la bugetul de stat	33.10.30	4.191,00	0,00	0,00	4.191,00	3.160,00	1.138,00	925,00	968,00
venituri din contractele încheiate cu direcțiile de sănătate publică din sume alocate din veniturile proprii ale Ministerului Sănătății	33.10.31	1.415,00	0,00	0,00	1.415,00	450,00	450,00	515,00	0,00
venituri din contractele încheiate cu instituțiile de medicină generală	33.10.32	1.450,00	0,00	0,00	1.450,00	356,00	369,00	365,00	360,00
venituri din contractele încheiate cu instituțiile de medicină generală și sponsorizări	37.10.01	60,99	0,00	24,03	85,02	30,70	0,00	30,29	24,03
venituri din contractele încheiate cu instituțiile de medicină generală	37.10.03	-598,65	0,00	325,65	-273,00	-427,65	-100,00	-71,00	325,65
venituri din contractele încheiate cu instituțiile de medicină generală	37.10.04	0,00	0,00	0,00	0,00	0,00	0,00	0,00	0,00
venituri din contractele încheiate cu instituțiile de medicină generală	43.10.10	0,00	0,00	0,00	0,00	0,00	0,00	0,00	0,00
venituri din contractele încheiate cu instituțiile de medicină generală	43.10.14	0,00	0,00	0,00	0,00	0,00	0,00	0,00	0,00
Capitalul din domeniul sănătății		59.990,03	776,55	-17,97	59.972,06	16.663,07	14.787,65	16.080,43	12.440,91
cheltuieli - total -		31.624,00	0,00	0,00	31.624,00	8.361,63	8.329,00	7.545,00	7.388,37
cheltuieli de personal	10	28.366,03	776,55	-17,97	28.348,06	8.301,44	6.458,65	8.535,43	5.052,54
muniri și servicii	71	0,00	0,00	0,00	0,00	0,00	0,00	0,00	0,00
active nefinanciare	66.10.06.01	12.009,00	0,00	0,00	12.009,00	2.887,00	3.023,00	3.344,00	2.755,00
venituri - Total -		12.009,00	0,00	0,00	12.009,00	2.887,00	3.023,00	3.344,00	2.755,00

Nr. crt.	DENUMIREA INDICATORILOR	Cod indicator	PREVEDERI ANUALE		Influență	Program rectificat	TRIM.I	TRIM.II	TRIM.III	TRIM.IV
			Program 2011	din care credite bugetare destinate stingerii plăților restante						
	Venituri din concesiuni și închirieri	30.10.05	0,00	0,00	0,00	0,00	0,00	0,00	0,00	0,00
	Venituri din prestări de servicii	33.10.08	72,00	0,00	0,00	72,00	32,00	20,00	10,00	10,00
	Venituri din contractele încheiate cu casele de asigurări sociale de sănătate	33.10.21	11.736,00	0,00	0,00	11.736,00	2.847,00	2.951,00	3.245,00	2.693,00
	Venituri din contractele încheiate cu direcțiile de sănătate publică din sume alocate de la bugetul de stat	33.10.30	246,00	0,00	0,00	246,00	40,00	72,00	72,00	62,00
	Venituri din contractele încheiate cu direcțiile de sănătate publică din sume alocate din veniturile proprii ale Ministerului Sănătății	33.10.31	0,00	0,00	0,00	0,00	0,00	0,00	0,00	0,00
	Venituri din contractele încheiate cu instituțiile de medicină legală	33.10.32	0,00	0,00	0,00	0,00	0,00	0,00	0,00	0,00
	Donații și sponsorizări	37.10.01	0,00	0,00	0,00	0,00	0,00	0,00	0,00	0,00
	Vărsăminte din secțiunea de funcționare pentru finanțarea secțiilor de dezvoltare	37.10.03	-72,00	0,00	0,00	-72,00	-32,00	-20,00	-10,00	-10,00
	Vărsăminte din secțiunea de funcționare	37.10.04	0,00	0,00	0,00	0,00	0,00	0,00	0,00	0,00
	Subvenții din bugetele locale pentru finanțarea cheltuielilor curente în domeniul sănătății	43.10.10	27,00	0,00	0,00	27,00	0,00	0,00	27,00	0,00
	Subvenții din bugetele locale pentru finanțarea cheltuielilor de capital din domeniul sănătății	43.10.14	0,00	0,00	0,00	0,00	0,00	0,00	0,00	0,00
	Cheltuieli - total -		12.009,00	0,00	0,00	12.009,00	2.887,00	3.023,00	3.344,00	2.755,00
	Cheltuieli de personal	10	6.707,08	0,00	0,00	6.707,08	1.682,68	1.674,80	1.674,80	1.674,80
	Bunuri și servicii	20	5.301,92	0,00	0,00	5.301,92	1.204,32	1.348,20	1.669,20	1.080,20
	Active nefinanciare	71	0,00	0,00	0,00	0,00	0,00	0,00	0,00	0,00
2.	CULTURA, RECREERE ȘI RELIGIE	67.10	7.842,60	74,90	-5,44	7.837,16	1.820,95	1.923,45	2.306,55	1.786,21
	Venituri - Total -		7.842,60	0,00	-5,44	7.837,16	1.820,95	1.923,45	2.306,55	1.786,21
	Taxe și alte venituri în învățământ	33.10.05	281,00	0,00	0,00	281,00	106,00	64,00	44,00	67,00
	Alte venituri din prestări de servicii și alte activități	33.10.50	3.052,40	0,00	-220,00	2.832,40	777,60	759,15	778,25	517,40
	Venituri din serbări și spectacole școlare, manifestări culturale, artistice și sportive	33.10.19	241,40	0,00	0,00	241,40	47,00	61,00	82,00	51,40
	Venituri din prestări de servicii	33.10.08	30,00	0,00	0,00	30,00	7,00	8,00	8,00	7,00
	Alte venituri	36.10.50	67,50	0,00	0,00	67,50	0,00	0,00	67,50	0,00
	Donații și sponsorizări	37.10.01	4,00	0,00	0,00	4,00	0,00	0,00	4,00	0,00
	Vărsăminte din secțiunea de funcționare pentru finanțarea secțiilor de dezvoltare	37.10.03	-177,00	0,00	-25,44	-202,44	-8,00	-105,50	-25,50	-63,44

DENUMIREA INDICATORILOR	Cod indicator	PREVEDERI ANUALE		Influență	Program rectificat	TRIM.I	TRIM.II	TRIM.III	TRIM.IV
		Program 2011	din care credite bugetare destinate stingerii plăților restante						
arsămintele din secțiunea de funcționare	37.10.04	0,00	0,00	0,00	0,00	0,00	0,00	0,00	0,00
subvenții pentru institutii publice	43.10.09	4.343,30	0,00	240,00	4.583,30	891,35	1.136,80	1.348,30	1.206,85
cheltuieli - total -		7.842,60	74,90	-5,44	7.837,16	1.820,95	1.923,45	2.306,55	1.786,21
cheltuieli de personal	10	2.698,90	0,00	0,00	2.698,90	715,50	731,80	628,10	623,50
cheltuieli de personal	20	5.143,70	74,90	-5,44	5.138,26	1.105,45	1.191,65	1.678,45	1.162,71
active nefinanciare	71	0,00	0,00	0,00	0,00	0,00	0,00	0,00	0,00
servicii culturale	67.10.03	7.842,60	74,90	-5,44	7.837,16	1.820,95	1.923,45	2.306,55	1.786,21
venituri - Total -		7.842,60	0,00	-5,44	7.837,16	1.820,95	1.923,45	2.306,55	1.786,21
taxe și alte venituri în învățământ	33.10.05	281,00	0,00	0,00	281,00	106,00	64,00	44,00	67,00
alte venituri din prestari de servicii si alte activitati	33.10.50	3.052,40	0,00	-220,00	2.832,40	777,60	759,15	778,25	517,40
venituri din sebfări și spectacole școlare, manifestări culturale,	33.10.19	241,40	0,00	0,00	241,40	47,00	61,00	82,00	51,40
activități sportive	33.10.08	30,00	0,00	0,00	30,00	7,00	8,00	8,00	7,00
venituri din prestări de servicii	36.10.50	67,50	0,00	0,00	67,50	0,00	0,00	67,50	0,00
alte venituri	37.10.01	4,00	0,00	0,00	4,00	0,00	0,00	4,00	0,00
donatii și sponsorizări	37.10.03	-177,00	0,00	-25,44	-202,44	-8,00	-105,50	-25,50	-63,44
arsămintele din secțiunea de funcționare pentru finanțarea	37.10.04	0,00	0,00	0,00	0,00	0,00	0,00	0,00	0,00
acțiunii de dezvoltare	43.10.09	4.343,30	0,00	240,00	4.583,30	891,35	1.136,80	1.348,30	1.206,85
arsămintele din secțiunea de funcționare									
subvenții pentru institutii publice		7.842,60	74,90	-5,44	7.837,16	1.820,95	1.923,45	2.306,55	1.786,21
cheltuieli - total -									
cheltuieli de personal	10	2.698,90	0,00	0,00	2.698,90	715,50	731,80	628,10	623,50
cheltuieli de personal	20	5.143,70	74,90	-5,44	5.138,26	1.105,45	1.191,65	1.678,45	1.162,71
active nefinanciare	71	0,00	0,00	0,00	0,00	0,00	0,00	0,00	0,00
școala Populară de Artă	67.10.03.05	1.141,00	0,00	0,00	1.141,00	316,00	300,00	243,00	282,00
venituri - Total -		1.141,00	0,00	0,00	1.141,00	316,00	300,00	243,00	282,00
taxe și alte venituri în învățământ	33.10.05	281,00	0,00	0,00	281,00	106,00	64,00	44,00	67,00
donatii și sponsorizări	37.10.01	0,00	0,00	0,00	0,00	0,00	0,00	0,00	0,00
arsămintele din secțiunea de funcționare pentru finanțarea	37.10.03	-25,00	0,00	0,00	-25,00	0,00	0,00	0,00	-25,00
acțiunii de dezvoltare	43.10.09	0,00	0,00	0,00	0,00	0,00	0,00	0,00	0,00
arsămintele din secțiunea de funcționare									
subvenții pentru institutii publice		885,00	0,00	0,00	885,00	210,00	236,00	199,00	240,00
cheltuieli - total -		1.141,00	0,00	0,00	1.141,00	316,00	300,00	243,00	282,00
cheltuieli de personal	10	590,00	0,00	0,00	590,00	168,90	182,20	68,90	170,00
cheltuieli de personal	20	551,00	0,00	0,00	551,00	147,10	117,80	174,10	112,00

Nr. crt.	DENUMIREA INDICATORILOR	Cod indicator	PREVEDERI ANUALE		Influență	Program rectificat	TRIM.I	TRIM.II	TRIM.III	TRIM.IV
			Program 2011	din care credite bugetare destinate stingerii plășilor restante						
	Active nefinanciare	71	0,00	0,00	0,00	0,00	0,00	0,00	0,00	0,00
a.2.)	Editura Harghita	67.10.03.11	594,00	0,00	0,00	594,00	131,00	132,00	229,00	102,00
	Venituri - Total -		594,00	0,00	0,00	594,00	131,00	132,00	229,00	102,00
	Alte venituri din prestari de servicii si alte activitati	33.10.50	102,00	0,00	0,00	102,00	27,50	27,80	26,90	19,80
	Vărsăminte din secțiunea de funcționare pentru finanțarea secțiunii de dezvoltare	37.10.03	0,00	0,00	0,00	0,00	0,00	0,00	0,00	0,00
	Vărsăminte din secțiunea de funcționare	37.10.04	0,00	0,00	0,00	0,00	0,00	0,00	0,00	0,00
	Subvenții pentru institutii publice	43.10.09	492,00	0,00	0,00	492,00	103,50	104,20	202,10	82,20
	Cheltuieli - total -		594,00	0,00	0,00	594,00	131,00	132,00	229,00	102,00
	Cheltuieli de personal	10	310,00	0,00	0,00	310,00	80,00	80,00	79,00	71,00
	Bunuri și servicii	20	284,00	0,00	0,00	284,00	51,00	52,00	150,00	31,00
	Active nefinanciare	71	0,00	0,00	0,00	0,00	0,00	0,00	0,00	0,00
a.3.)	Editura Harghita Népe	67.10.03.11	2.868,40	74,90	0,00	2.868,40	709,60	722,10	722,10	714,60
	Venituri - Total -		2.868,40	0,00	0,00	2.868,40	709,60	722,10	722,10	714,60
	Alte venituri din prestari de servicii si alte activitati	33.10.50	2.885,40	0,00	-220,00	2.665,40	712,60	727,60	727,60	497,60
	Donatii si sponsorizari	37.10.01	0,00	0,00	0,00	0,00	0,00	0,00	0,00	0,00
	Vărsăminte din secțiunea de funcționare pentru finanțarea secțiunii de dezvoltare	37.10.03	-17,00	0,00	0,00	-17,00	-3,00	-5,50	-5,50	-3,00
	Vărsăminte din secțiunea de funcționare	37.10.04	0,00	0,00	0,00	0,00	0,00	0,00	0,00	0,00
	Subvenții pentru institutii publice	43.10.09	0,00	0,00	220,00	220,00	0,00	0,00	0,00	220,00
	Cheltuieli - total -		2.868,40	74,90	0,00	2.868,40	709,60	722,10	722,10	714,60
	Cheltuieli de personal	10	830,00	0,00	0,00	830,00	207,50	207,50	207,50	207,50
	Bunuri și servicii	20	2.038,40	74,90	0,00	2.038,40	502,10	514,60	514,60	507,10
	Active nefinanciare	71	0,00	0,00	0,00	0,00	0,00	0,00	0,00	0,00
a.4.)	Centrul Cultural Județean Harghita	67.10.03.30	832,50	0,00	20,00	852,50	183,75	175,65	306,35	186,75
	Venituri - Total -		832,50	0,00	20,00	852,50	183,75	175,65	306,35	186,75
	Venituri din serbări și spectacole școlare, manifestări culturale, artistice și sportive	33.10.19	70,00	0,00	0,00	70,00	11,00	11,00	37,00	11,00
	Alte venituri	36.10.50	56,00	0,00	0,00	56,00	0,00	0,00	56,00	0,00
	Donații și sponsorizări	37.10.01	4,00	0,00	0,00	4,00	0,00	0,00	4,00	0,00
	Vărsăminte din secțiunea de funcționare pentru finanțarea secțiunii de dezvoltare	37.10.03	0,00	0,00	0,00	0,00	0,00	0,00	0,00	0,00
	Vărsăminte din secțiunea de funcționare	37.10.04	0,00	0,00	0,00	0,00	0,00	0,00	0,00	0,00
	Subvenții pentru institutii publice	43.10.09	702,50	0,00	20,00	722,50	172,75	164,65	209,35	175,75

DENUMIREA INDICATORILOR	Cod indicator	PREVEDERI ANUALE		Influență	Program rectificat	TRIM.I	TRIM.II	TRIM.III	TRIM.IV
		Program 2011	din care credite bugetare destinate stingerii plășilor restante						
heltuieii - total -		832,50	0,00	20,00	852,50	183,75	175,65	306,35	186,75
heltuieii de personal	10	298,90	0,00	0,00	298,90	79,60	79,40	79,40	60,50
muniri și servicii	20	533,60	0,00	20,00	553,60	104,15	96,25	226,95	126,25
active nefinanciare	71	0,00	0,00	0,00	0,00	0,00	0,00	0,00	0,00
Centrul Județean pentru Conservarea și Promovarea Culturii Tradiționale Harghita	67.10.03.30	789,50	0,00	0,00	789,50	189,00	177,00	268,50	155,00
venituri - Total -		789,50	0,00	0,00	789,50	189,00	177,00	268,50	155,00
ite venituri din prestari de servicii si alte activitati	33.10.50	65,00	0,00	0,00	65,00	37,50	3,75	23,75	0,00
ite venituri	36.10.50	11,50	0,00	0,00	11,50	0,00	0,00	11,50	0,00
onatii și sponsorizări	37.10.01	0,00	0,00	0,00	0,00	0,00	0,00	0,00	0,00
ărsăminte din secțiunea de funcționare pentru finanțarea secțiunii de dezvoltare	37.10.03	0,00	0,00	0,00	0,00	0,00	0,00	0,00	0,00
ărsăminte din secțiunea de funcționare	37.10.04	0,00	0,00	0,00	0,00	0,00	0,00	0,00	0,00
ubvenții pentru institutii publice	43.10.09	713,00	0,00	0,00	713,00	151,50	173,25	233,25	155,00
heltuieii - total -		789,50	0,00	0,00	789,50	189,00	177,00	268,50	155,00
heltuieii de personal	10	270,00	0,00	0,00	270,00	74,00	73,00	68,00	55,00
muniri și servicii	20	519,50	0,00	0,00	519,50	115,00	104,00	200,50	100,00
active nefinanciare	71	0,00	0,00	0,00	0,00	0,00	0,00	0,00	0,00
Centrul Cultural și de Arte Lăzarea	67.10.03.30	1.046,10	0,00	0,00	1.046,10	241,00	276,00	336,10	193,00
venituri - Total -		1.046,10	0,00	0,00	1.046,10	241,00	276,00	336,10	193,00
venituri din serbări și spectacole școlare, manifestări culturale, ritice și sportive	33.10.19	171,40	0,00	0,00	171,40	35,00	50,00	45,00	40,40
onatii și sponsorizări	37.10.01	0,00	0,00	0,00	0,00	0,00	0,00	0,00	0,00
ărsăminte din secțiunea de funcționare pentru finanțarea secțiunii de dezvoltare	37.10.03	-55,00	0,00	0,00	-55,00	-5,00	-50,00	0,00	0,00
ărsăminte din secțiunea de funcționare	37.10.04	0,00	0,00	0,00	0,00	0,00	0,00	0,00	0,00
ubvenții pentru institutii publice	43.10.09	929,70	0,00	0,00	929,70	210,00	276,00	291,10	152,60
heltuieii - total -		1.046,10	0,00	0,00	1.046,10	241,00	276,00	336,10	193,00
heltuieii de personal	10	291,20	0,00	0,00	291,20	77,00	82,00	98,60	33,60
muniri și servicii	20	754,90	0,00	0,00	754,90	164,00	194,00	237,50	159,40
Active nefinanciare	71	0,00	0,00	0,00	0,00	0,00	0,00	0,00	0,00
Biblioteca Județeană	67.10.03.30	30,00	0,00	0,00	30,00	7,00	8,00	8,00	7,00
venituri - Total -		30,00	0,00	0,00	30,00	7,00	8,00	8,00	7,00
venituri din prestări de servicii	33.10.08	30,00	0,00	0,00	30,00	7,00	8,00	8,00	7,00

Nr. crt.	DENUMIREA INDICATORILOR	Cod indicator	PREVEDERI ANUALE		Program rectificat	Influență	TRIM.I	TRIM.II	TRIM.III	TRIM.IV
			Program 2011	din care credite bugetare destinate stingerii plăților restante						
	Vărsăminte din secțiunea de funcționare pentru finanțarea secțiunii de dezvoltare	37.10.03	0,00	0,00	0,00	0,00	0,00	0,00	0,00	0,00
	Vărsăminte din secțiunea de funcționare	37.10.04	0,00	0,00	0,00	0,00	0,00	0,00	0,00	0,00
	Cheltuieli - total -		30,00	0,00	30,00	0,00	7,00	8,00	8,00	7,00
	Cheltuieli de personal	10	0,00	0,00	0,00	0,00	0,00	0,00	0,00	0,00
	Bunuri și servicii	20	30,00	0,00	30,00	0,00	7,00	8,00	8,00	7,00
	Active nefinanciare	71	0,00	0,00	0,00	0,00	0,00	0,00	0,00	0,00
a.8.)	Serviciul Public al Consiliului Județean Harghita de Protejarea Monumentelor	67.10.03.30	541,10	0,00	515,66	-25,44	43,60	132,70	193,50	145,86
	Venituri - Total -		541,10	0,00	515,66	-25,44	43,60	132,70	193,50	145,86
	Alte venituri din prestari de servicii si alte activitati	33.10.50	0,00	0,00	0,00	0,00	0,00	0,00	0,00	0,00
	Donații și sponsorizări	37.10.01	0,00	0,00	0,00	0,00	0,00	0,00	0,00	0,00
	Vărsăminte din secțiunea de funcționare pentru finanțarea secțiunii de dezvoltare	37.10.03	-80,00	0,00	-105,44	-25,44	0,00	-50,00	-20,00	-35,44
	Vărsăminte din secțiunea de funcționare	37.10.04	0,00	0,00	0,00	0,00	0,00	0,00	0,00	0,00
	Subvenții pentru institutii publice	43.10.09	621,10	0,00	621,10	0,00	43,60	182,70	213,50	181,30
	Cheltuieli - total -		541,10	0,00	515,66	-25,44	43,60	132,70	193,50	145,86
	Cheltuieli de personal	10	108,80	0,00	108,80	0,00	28,50	27,70	26,70	25,90
	Bunuri și servicii	20	432,30	0,00	406,86	-25,44	15,10	105,00	166,80	119,96
	Active nefinanciare	71	0,00	0,00	0,00	0,00	0,00	0,00	0,00	0,00
2.	ASIGURĂRI ȘI ASISTENȚĂ SOCIALĂ	68.10	436,00	0,00	436,00	0,00	133,30	112,50	103,10	87,10
	Venituri - Total -		436,00	0,00	436,00	0,00	133,30	112,50	103,10	87,10
	Contribuția de întreținere a persoanelor asistate	33.10.13	422,00	0,00	422,00	0,00	127,80	108,50	101,10	84,60
	Alte venituri din prestari de servicii si alte activitati	33.10.50	14,00	0,00	14,00	0,00	5,50	4,00	2,00	2,50
	Vărsăminte din secțiunea de funcționare pentru finanțarea secțiunii de dezvoltare	37.10.03	0,00	0,00	0,00	0,00	0,00	0,00	0,00	0,00
	Vărsăminte din secțiunea de funcționare	37.10.04	0,00	0,00	0,00	0,00	0,00	0,00	0,00	0,00
	Cheltuieli - total -		436,00	0,00	436,00	0,00	133,30	112,50	103,10	87,10
	Cheltuieli de personal	10	0,00	0,00	0,00	0,00	0,00	0,00	0,00	0,00
	Bunuri și servicii	20	436,00	0,00	436,00	0,00	133,30	112,50	103,10	87,10
	Active nefinanciare	71	0,00	0,00	0,00	0,00	0,00	0,00	0,00	0,00
a.)	Asistență socială în caz de boli și invaliditate	68.10.05	422,00	0,00	422,00	0,00	127,80	108,50	101,10	84,60
	Venituri - Total -		422,00	0,00	422,00	0,00	127,80	108,50	101,10	84,60
	Contribuția de întreținere a persoanelor asistate	33.10.13	422,00	0,00	422,00	0,00	127,80	108,50	101,10	84,60

DENUMIREA INDICATORILOR	Cod indicator	PREVEDERI ANUALE		Influență	Program rectificat	TRIM.I	TRIM.II	TRIM.III	TRIM.IV
		Program 2011	din care credite bugetare destinate stingerii plăților restante						
arsămintele din secțiunea de funcționare pentru finanțarea secțiunii de dezvoltare	37.10.03	0,00	0,00	0,00	0,00	0,00	0,00	0,00	0,00
arsămintele din secțiunea de funcționare	37.10.04	0,00	0,00	0,00	0,00	0,00	0,00	0,00	0,00
cheltuieli - total -		422,00	0,00	0,00	422,00	127,80	108,50	101,10	84,60
cheltuieli de personal	10	0,00	0,00	0,00	0,00	0,00	0,00	0,00	0,00
cheltuieli de personal	20	422,00	0,00	0,00	422,00	127,80	108,50	101,10	84,60
cheltuieli de personal	71	0,00	0,00	0,00	0,00	0,00	0,00	0,00	0,00
active nefinanciare									
venituri de îngrijire Frumoasa, Gheorgheni, Tulgheș, Locuinte protejate	68.10.05.02	422,00	0,00	0,00	422,00	127,80	108,50	101,10	84,60
venituri - Total -		422,00	0,00	0,00	422,00	127,80	108,50	101,10	84,60
contribuția de întreținere a persoanelor asistate	33.10.13	422,00	0,00	0,00	422,00	127,80	108,50	101,10	84,60
arsămintele din secțiunea de funcționare pentru finanțarea secțiunii de dezvoltare	37.10.03	0,00	0,00	0,00	0,00	0,00	0,00	0,00	0,00
arsămintele din secțiunea de funcționare	37.10.04	0,00	0,00	0,00	0,00	0,00	0,00	0,00	0,00
cheltuieli - total -		422,00	0,00	0,00	422,00	127,80	108,50	101,10	84,60
cheltuieli de personal	10	0,00	0,00	0,00	0,00	0,00	0,00	0,00	0,00
cheltuieli de personal	20	422,00	0,00	0,00	422,00	127,80	108,50	101,10	84,60
cheltuieli de personal	71	0,00	0,00	0,00	0,00	0,00	0,00	0,00	0,00
active nefinanciare									
venituri de recuperare neuromotorie de tip ambulatoriu	68.10.50	14,00	0,00	0,00	14,00	5,50	4,00	2,00	2,50
venituri - Total -		14,00	0,00	0,00	14,00	5,50	4,00	2,00	2,50
alte venituri din prestari de servicii si alte activitati	33.10.50	14,00	0,00	0,00	14,00	5,50	4,00	2,00	2,50
arsămintele din secțiunea de funcționare pentru finanțarea secțiunii de dezvoltare	37.10.03	0,00	0,00	0,00	0,00	0,00	0,00	0,00	0,00
arsămintele din secțiunea de funcționare	37.10.04	0,00	0,00	0,00	0,00	0,00	0,00	0,00	0,00
cheltuieli - total -		1,148,65	0,00	-38,00	1,110,65	317,67	244,02	356,64	192,32
cheltuieli de personal	10	0,00	0,00	0,00	0,00	0,00	0,00	0,00	0,00
cheltuieli de personal	20	14,00	0,00	0,00	14,00	5,50	4,00	2,00	2,50
cheltuieli de personal	71	0,00	0,00	0,00	0,00	0,00	0,00	0,00	0,00
active nefinanciare									
marfa a V-a ACȚIUNI ECONOMICE		1.148,65	0,00	-38,00	1.110,65	317,67	244,02	356,64	192,32
ACTIUNI GENERALE ECONOMICE, COMERCIALE ȘI DE MUNCĂ	80.10	294,00	0,00	0,00	294,00	53,95	73,45	111,05	55,55
venituri - Total -		294,00	0,00	0,00	294,00	53,95	73,45	111,05	55,55
alte venituri din prestari de servicii si alte activitati	33.10.50	30,00	0,00	0,00	30,00	5,00	15,00	5,00	5,00

Nr. crt.	DENUMIREA INDICATORILOR	Cod indicator	PREVEDERI ANUALE		Influență	Program rectificat	TRIM.I	TRIM.II	TRIM.III	TRIM.IV
			Program 2011	din care credite bugetare destinate stingerii plășilor restante						
	Vărsăminte din secțiunea de funcționare pentru finanțarea secțiunii de dezvoltare	37.10.03	-450,00	0,00	0,00	-450,00	0,00	-450,00	0,00	0,00
	Vărsăminte din secțiunea de funcționare	37.10.04	0,00	0,00	0,00	0,00	0,00	0,00	0,00	0,00
	Subvenții pentru institutii publice	43.10.09	714,00	0,00	0,00	714,00	48,95	508,45	106,05	50,55
	Cheltuieli - total -		294,00	0,00	0,00	294,00	53,95	73,45	111,05	55,55
	Cheltuieli de personal	10	91,20	0,00	0,00	91,20	22,85	22,75	22,75	22,85
	Bunuri și servicii	20	202,80	0,00	0,00	202,80	31,10	50,70	88,30	32,70
	Active nefinanciare	71	0,00	0,00	0,00	0,00	0,00	0,00	0,00	0,00
a.)	Acțiuni generale economice și comerciale	80.10.01	294,00	0,00	0,00	294,00	53,95	73,45	111,05	55,55
	Venituri - Total -		294,00	0,00	0,00	294,00	53,95	73,45	111,05	55,55
	Alte venituri din prestari de servicii si alte activitati	33.10.50	30,00	0,00	0,00	30,00	5,00	15,00	11,05	5,55
	Vărsăminte din secțiunea de funcționare pentru finanțarea secțiunii de dezvoltare	37.10.03	-450,00	0,00	0,00	-450,00	0,00	-450,00	0,00	0,00
	Vărsăminte din secțiunea de funcționare	37.10.04	0,00	0,00	0,00	0,00	0,00	0,00	0,00	0,00
	Subvenții pentru institutii publice	43.10.09	714,00	0,00	0,00	714,00	48,95	508,45	106,05	50,55
	Cheltuieli - total -		294,00	0,00	0,00	294,00	53,95	73,45	111,05	55,55
	Cheltuieli de personal	10	91,20	0,00	0,00	91,20	22,85	22,75	22,75	22,85
	Bunuri și servicii	20	202,80	0,00	0,00	202,80	31,10	50,70	88,30	32,70
	Active nefinanciare	71	0,00	0,00	0,00	0,00	0,00	0,00	0,00	0,00
a.1.)	Alte cheltuieli pentru acțiuni generale economice și comerciale	80.10.01.30	294,00	0,00	0,00	294,00	53,95	73,45	111,05	55,55
	Venituri - Total -		294,00	0,00	0,00	294,00	53,95	73,45	111,05	55,55
	Alte venituri din prestari de servicii si alte activitati	33.10.50	30,00	0,00	0,00	30,00	5,00	15,00	5,00	5,00
	Vărsăminte din secțiunea de funcționare pentru finanțarea secțiunii de dezvoltare	37.10.03	-450,00	0,00	0,00	-450,00	0,00	-450,00	0,00	0,00
	Vărsăminte din secțiunea de funcționare	37.10.04	0,00	0,00	0,00	0,00	0,00	0,00	0,00	0,00
	Subvenții pentru institutii publice	43.10.09	714,00	0,00	0,00	714,00	48,95	508,45	106,05	50,55
	Cheltuieli - total -		294,00	0,00	0,00	294,00	53,95	73,45	111,05	55,55
	Cheltuieli de personal	10	91,20	0,00	0,00	91,20	22,85	22,75	22,75	22,85
	Bunuri și servicii	20	202,80	0,00	0,00	202,80	31,10	50,70	88,30	32,70
	Active nefinanciare	71	0,00	0,00	0,00	0,00	0,00	0,00	0,00	0,00
a.1.1.)	Centrul Multifuncțional al Consiliului Județean Harghita	80.10.01.30	294,00	0,00	0,00	294,00	53,95	73,45	111,05	55,55
	Venituri - Total -		294,00	0,00	0,00	294,00	53,95	73,45	111,05	55,55
	Alte venituri din prestari de servicii si alte activitati	33.10.50	30,00	0,00	0,00	30,00	5,00	15,00	5,00	5,00

DENUMIREA INDICATORILOR	Cod Indicator	PREVEDERI ANUALE		Influență	Program rectificat	TRIM.I	TRIM.II	TRIM.III	TRIM.IV
		Program 2011	din care credite bugetare destinate stingerii plăților restante						
ârsăminte din secțiunea de funcționare pentru finanțarea secțiunii de dezvoltare	37.10.03	-450,00	0,00	0,00	-450,00	0,00	-450,00	0,00	0,00
ârsăminte din secțiunea de funcționare	37.10.04	0,00	0,00	0,00	0,00				
subvenții pentru institutii publice	43.10.09	714,00	0,00	0,00	714,00	48,95	508,45	106,05	50,55
heltuieii - total -		294,00	0,00	0,00	294,00	53,95	73,45	111,05	55,55
heltuieii de personal	10	91,20	0,00	0,00	91,20	22,85	22,75	22,75	22,85
munii și servicii	20	202,80	0,00	0,00	202,80	31,10	50,70	88,30	32,70
active nefinanciare	71	0,00	0,00	0,00	0,00				
GRICULTURĂ, SILVICULTURĂ, PISCICULTURĂ ȘI VÂNĂTOARE	83.10	854,65	0,00	-38,00	816,65	263,72	170,57	245,59	136,77
venituri - Total -		854,65	0,00	0,00	854,65	263,72	170,57	245,59	174,77
venituri din prestări de servicii	33.10.08	156,00	0,00	0,00	156,00	60,00	30,00	61,00	5,00
ârsăminte din secțiunea de funcționare pentru finanțarea secțiunii de dezvoltare	37.10.03	0,00	0,00	-38,00	-38,00	0,00	0,00	0,00	-38,00
ârsăminte din secțiunea de funcționare	37.10.04	0,00	0,00	0,00	0,00	0,00	0,00	0,00	0,00
subvenții din bugetul local pentru finanțarea camerelor agricole	43.10.15	698,65	0,00	0,00	698,65	203,72	140,57	184,59	169,77
heltuieii - total -		854,65	0,00	-38,00	816,65	263,72	170,57	245,59	136,77
heltuieii de personal	10	488,00	0,00	-15,60	472,40	135,11	117,37	117,89	102,03
munii și servicii	20	366,65	0,00	-22,40	344,25	128,61	53,20	127,70	34,74
active nefinanciare	71	0,00	0,00	0,00	0,00	0,00	0,00	0,00	0,00
agricultură	83.10.03	854,65	0,00	0,00	854,65	263,72	170,57	245,59	174,77
venituri din prestări de servicii	33.10.08	156,00	0,00	0,00	156,00	60,00	30,00	61,00	5,00
ârsăminte din secțiunea de funcționare pentru finanțarea secțiunii de dezvoltare	37.10.03	0,00	0,00	-38,00	-38,00	0,00	0,00	0,00	-38,00
secțiunii de dezvoltare	37.10.04	0,00	0,00	0,00	0,00	0,00	0,00	0,00	0,00
subvenții din bugetul local pentru finanțarea camerelor agricole	43.10.15	698,65	0,00	0,00	698,65	203,72	140,57	184,59	169,77
heltuieii - total -		854,65	0,00	-38,00	816,65	263,72	170,57	245,59	136,77
heltuieii de personal	10	488,00	0,00	-15,60	472,40	135,11	117,37	117,89	102,03
munii și servicii	20	366,65	0,00	-22,40	344,25	128,61	53,20	127,70	34,74
active nefinanciare	71	0,00	0,00	0,00	0,00	0,00	0,00	0,00	0,00
camera Agricolă a Județului Harghita	83.10.03.07	854,65	0,00	-38,00	816,65	263,72	170,57	245,59	136,77
venituri din prestări de servicii	33.10.08	156,00	0,00	0,00	156,00	60,00	30,00	61,00	5,00

Nr. crt.	DENUMIREA INDICATORILOR	Cod indicator	PREVEDERI ANUALE		Influență	Program rectificat	TRIM.I	TRIM.II	TRIM.III	TRIM.IV
			Program 2011	din care credite bugetare destinate stingerii plăților restante						
	Vărsăminte din secțiunea de funcționare pentru finanțarea secțiunii de dezvoltare	37.10.03	0,00	0,00	-38,00	-38,00	0,00	0,00	0,00	-38,00
	Vărsăminte din secțiunea de funcționare	37.10.04	0,00	0,00	0,00	0,00	0,00	0,00	0,00	0,00
	Subvenții din bugetul local pentru finanțarea camerelor agricole	43.10.15	698,65	0,00	0,00	698,65	203,72	140,57	184,59	169,77
	Cheltuieli - total -		854,65	0,00	-38,00	816,65	263,72	170,57	245,59	136,77
	Cheltuieli de personal	10	488,00	0,00	-15,60	472,40	135,11	117,37	117,89	102,03
	Bunuri și servicii	20	366,65	0,00	-22,40	344,25	128,61	53,20	127,70	34,74
	Active nefinanciare	71	0,00	0,00	0,00	0,00	0,00	0,00	0,00	0,00
	VII. REZERVE, EXCEDENT/DEFICIT	96.10	0,00	0,00	0,00	0,00	0,00	0,00	0,00	0,00
	EXCEDENT	98.10	0,00	0,00	0,00	0,00	0,00	0,00	0,00	0,00
	DEFICIT	99.10	0,00	0,00	0,00	0,00	0,00	0,00	0,00	0,00

Miercurea Ciuc, 25 noiembrie 2011

PREȘEDINTE,
Borboly Csaba



ADMINISTRATOR PUBLIC,
Birtalan József

DIRECTOR,
Gábor László

BUGETUL INSTITUȚIILOR PUBLICE ȘI ACTIVITĂȚILOR FINANȚATE INTEGRAL SAU PARȚIAL DIN VENITURI PROPRII PE ANUL 2011

Nr. crt.	DENUMIREA INDICATORILOR	Cod indicator	PREVEDERI ANUALE		Influență	Program rectificat	TRIM.I	TRIM.II	TRIM.III	TRIM.IV
			Program 2011	din care credite bugetare destinate stingerii plăților restante						
1	TOTAL VENITURI - SECȚIUNII DE DEZVOLTARE	00.01	43.452,23	0,00	-35.844,27	7.607,96	8.277,65	12.031,50	12.165,50	-24.866,69
2	I. VENITURI CURENTE	00.02	1.311,75	0,00	-262,21	1.049,54	467,65	675,50	106,50	-200,11
	C. VENITURI NEFISCALE	00.12	1.311,75	0,00	-262,21	1.049,54	467,65	675,50	106,50	-200,11
	C1. VENITURI DIN PROPRIETATE	30.10	0,00	0,00	0,00	0,00	0,00	0,00	0,00	0,00
	Venituri din concesiuni și închirieri	30.10.05	0,00	0,00	0,00	0,00	0,00	0,00	0,00	0,00
	C2. VANZARI DE BUNURI ȘI SERVICII	00.14	1.311,75	0,00	-262,21	1.049,54	467,65	675,50	106,50	-200,11
	Venituri din prestări de servicii și alte activități	33.10	0,00	0,00	0,00	0,00	0,00	0,00	0,00	0,00
	Taxe și alte venituri în învățământ	33.10.05	0,00	0,00	0,00	0,00	0,00	0,00	0,00	0,00
	Venituri din prestări de servicii	33.10.08	0,00	0,00	0,00	0,00	0,00	0,00	0,00	0,00
	Contribuția de întreținere a persoanelor asistate	33.10.13	0,00	0,00	0,00	0,00	0,00	0,00	0,00	0,00
	Venituri din serbări și spectacole școlare, manifestări culturale, artistice și sportive	33.10.19	0,00	0,00	0,00	0,00	0,00	0,00	0,00	0,00
	Venituri din contractele încheiate cu casele de asigurări sociale de sanătate	33.10.21	0,00	0,00	0,00	0,00	0,00	0,00	0,00	0,00
	Venituri din contractele încheiate cu direcțiile de sanătate publică din sume alocate de la bugetul de stat	33.10.30	0,00	0,00	0,00	0,00	0,00	0,00	0,00	0,00
	Venituri din contractele încheiate cu direcțiile de sanătate publică din sume alocate din veniturile proprii ale Ministerului Sănătății	33.10.31	0,00	0,00	0,00	0,00	0,00	0,00	0,00	0,00
	Venituri din contractele încheiate cu instituțiile de medicina legală	33.10.32	0,00	0,00	0,00	0,00	0,00	0,00	0,00	0,00
	Alte venituri din prestări de servicii și alte activități	33.10.50	0,00	0,00	0,00	0,00	0,00	0,00	0,00	0,00
	Diverse venituri	36.10	0,00	0,00	0,00	0,00	0,00	0,00	0,00	0,00
	Alte venituri	36.10.50	0,00	0,00	0,00	0,00	0,00	0,00	0,00	0,00
	Transferuri voluntare, altele decât subvențiile	37.10	1.311,75	0,00	-262,21	1.049,54	467,65	675,50	106,50	-200,11
	Donații și sponsorizări	37.10.01	0,00	0,00	0,00	0,00	0,00	0,00	0,00	0,00

DENUMIREA INDICATORILOR	Cod indicator	PREVEDERI ANUALE		Influență	Program rectificat	TRIM.I	TRIM.II	TRIM.III	TRIM.IV
		Program 2011	din care credite bugetare destinate stingerii plăților restante						
arsămintele din secțiunea de funcționare pentru menținerea secțiunii de dezvoltare	37.10.03	0,00	0,00	0,00	0,00	0,00	0,00	0,00	0,00
arsămintele din secțiunea de funcționare	37.10.04	1.311,75	0,00	-262,21	1.049,54	467,65	675,50	106,50	-200,11
SUBVENȚII		42.140,48	0,00	-35.582,06	6.558,42	7.810,00	11.356,00	12.059,00	-24.666,58
subvenții de la alte administrații	43.10	42.140,48	0,00	-35.582,06	6.558,42	7.810,00	11.356,00	12.059,00	-24.666,58
subvenții pentru instituții publice	43.10.09	0,00	0,00	0,00	0,00	0,00	0,00	0,00	0,00
subvenții din bugetele locale pentru finanțarea activităților curente în domeniul sănătății	43.10.10	0,00	0,00	0,00	0,00	0,00	0,00	0,00	0,00
subvenții din bugetele locale pentru finanțarea activităților de capital din domeniul sănătății	43.10.14	42.140,48	0,00	-35.582,06	6.558,42	7.810,00	11.356,00	12.059,00	-24.666,58
subvenții din bugetul local pentru finanțarea camerelor agricole	43.10.15	0,00	0,00	0,00	0,00	0,00	0,00	0,00	0,00
TOTAL CHELTUIELI - SECȚIUNII DE DEZVOLTARE	49.10	43.452,23	17,74	-35.844,27	7.607,96	8.277,65	12.031,50	12.165,50	-24.866,69
CHELTUIELI CURENTE	01	0,00	0,00	0,00	0,00	0,00	0,00	0,00	0,00
Cheltuieli de personal	10	0,00	0,00	0,00	0,00	0,00	0,00	0,00	0,00
Bunuri și servicii	20	0,00	0,00	0,00	0,00	0,00	0,00	0,00	0,00
Cheltuieli de capital, Total din care:	70	43.452,23	0,00	-35.844,27	7.607,96	8.277,65	12.031,50	12.165,50	-24.866,69
I. Active nefinanciare	71	43.452,23	17,74	-35.882,27	7.569,96	8.277,65	12.031,50	12.165,50	-24.904,69
partea I-a SERVICII PUBLICE GENERALE	50.10	14,10	0,00	0,00	14,10	0,00	0,00	0,00	14,10
ALTE SERVICII GENERALE	54.10	14,10	0,00	0,00	14,10	0,00	0,00	0,00	14,10
venituri - Total -		14,10	0,00	0,00	14,10	0,00	0,00	0,00	14,10
alte venituri din prestari de servicii si alte activitati	33.10.50	0,00	0,00	0,00	0,00	0,00	0,00	0,00	0,00
arsămintele din secțiunea de funcționare pentru menținerea secțiunii de dezvoltare	37.10.03	0,00	0,00	0,00	0,00	0,00	0,00	0,00	0,00
arsămintele din secțiunea de funcționare	37.10.04	14,10	0,00	0,00	14,10	0,00	0,00	0,00	14,10
subvenții pentru instituții publice	43.10.09	0,00	0,00	0,00	0,00	0,00	0,00	0,00	0,00
Cheltuieli - total -		14,10	0,00	0,00	14,10	0,00	0,00	0,00	14,10
Cheltuieli de personal	10	0,00	0,00	0,00	0,00	0,00	0,00	0,00	0,00
Bunuri și servicii	20	0,00	0,00	0,00	0,00	0,00	0,00	0,00	0,00
active nefinanciare	71	14,10	0,00	0,00	14,10	0,00	0,00	0,00	14,10
Directia Județeană de Evidența Persoanelor al Județului Iarghita	54.10.10	14,10	0,00	0,00	14,10	0,00	0,00	0,00	14,10
venituri - Total -		14,10	0,00	0,00	14,10	0,00	0,00	0,00	14,10
Alte venituri din prestari de servicii si alte activitati	33.10.50	0,00	0,00	0,00	0,00	0,00	0,00	0,00	0,00

Nr. crt.	DENUMIREA INDICATORILOR	Cod indicator	PREVEDERI ANUALE		Influență	Program rectificat	TRIM.I	TRIM.II	TRIM.III	TRIM.IV
			Program 2011	din care credite bugetare destinate stingerii plăților restante						
	Vărsăminte din secțiunea de funcționare pentru finanțarea secțiunii de dezvoltare	37.10.03	0,00	0,00	0,00	0,00	0,00	0,00	0,00	0,00
	Vărsăminte din secțiunea de funcționare	37.10.04	14,10	0,00	0,00	14,10	0,00	0,00	0,00	14,10
	Subvenții pentru institutii publice	43.10.09	0,00	0,00	0,00	0,00	0,00	0,00	0,00	0,00
	Cheltuieli - total -		14,10	0,00	0,00	14,10	0,00	0,00	0,00	14,10
	Cheltuieli de personal	10	0,00	0,00	0,00	0,00	0,00	0,00	0,00	0,00
	Bunuri și servicii	20	0,00	0,00	0,00	0,00	0,00	0,00	0,00	0,00
	Active nefinanciare	71	14,10	0,00	0,00	14,10	0,00	0,00	0,00	14,10
II.	Partea II-a APĂRARE ORDINE PUBLICĂ ȘI SIGURANȚĂ NAȚIONALĂ	59.10	0,00	0,00	0,00	0,00	0,00	0,00	0,00	0,00
1.	ORDINE PUBLICĂ ȘI SIGURANȚĂ NAȚIONALĂ	61.10	0,00	0,00	0,00	0,00	0,00	0,00	0,00	0,00
	Venituri - Total -		0,00	0,00	0,00	0,00	0,00	0,00	0,00	0,00
	Alte venituri din prestari de servicii si alte activitati	33.10.50	0,00	0,00	0,00	0,00	0,00	0,00	0,00	0,00
	Vărsăminte din secțiunea de funcționare pentru finanțarea secțiunii de dezvoltare	37.10.03	0,00	0,00	0,00	0,00	0,00	0,00	0,00	0,00
	Vărsăminte din secțiunea de funcționare	37.10.04	0,00	0,00	0,00	0,00	0,00	0,00	0,00	0,00
	Cheltuieli - total -		0,00	0,00	0,00	0,00	0,00	0,00	0,00	0,00
	Cheltuieli de personal	10	0,00	0,00	0,00	0,00	0,00	0,00	0,00	0,00
	Bunuri și servicii	20	0,00	0,00	0,00	0,00	0,00	0,00	0,00	0,00
	Active nefinanciare	71	0,00	0,00	0,00	0,00	0,00	0,00	0,00	0,00
a.)	Alte cheltuieli in domeniul ordinii și siguranței naționale - Serviciul Public de Pază al obiectivelor de interes Județean	61.10.50	0,00	0,00	0,00	0,00	0,00	0,00	0,00	0,00
	Venituri - Total -		0,00	0,00	0,00	0,00	0,00	0,00	0,00	0,00
	Alte venituri din prestari de servicii si alte activitati	33.10.50	0,00	0,00	0,00	0,00	0,00	0,00	0,00	0,00
	Vărsăminte din secțiunea de funcționare pentru finanțarea secțiunii de dezvoltare	37.10.03	0,00	0,00	0,00	0,00	0,00	0,00	0,00	0,00
	Vărsăminte din secțiunea de funcționare	37.10.04	0,00	0,00	0,00	0,00	0,00	0,00	0,00	0,00
	Cheltuieli - total -		0,00	0,00	0,00	0,00	0,00	0,00	0,00	0,00
	Cheltuieli de personal	10	0,00	0,00	0,00	0,00	0,00	0,00	0,00	0,00
	Bunuri și servicii	20	0,00	0,00	0,00	0,00	0,00	0,00	0,00	0,00
	Active nefinanciare	71	0,00	0,00	0,00	0,00	0,00	0,00	0,00	0,00
III.	Partea a III-a CHELTUIELI SOCIAL CULTURALE	64.10	42.988,13	17,74	-35.882,27	7.105,86	8.277,65	11.581,50	12.165,50	-24.918,79
1	SANATATE	66.10	42.811,13	17,74	-35.907,71	6.903,42	8.269,65	11.476,00	12.140,00	-24.982,23

DENUMIREA INDICATORILOR	Cod indicator	PREVEDERI ANUALE		Program rectificat	TRIM.I	TRIM.II	TRIM.III	TRIM.IV
		Program 2011	din care credite bugetare destinate stingerii plăților restante					
venituri - Total -		42.811,13	0,00	6.903,42	8.269,65	11.476,00	12.140,00	-24.982,23
venituri din concesiuni si chirii	30.10.05	0,00	0,00	0,00	0,00	0,00	0,00	0,00
venituri din prestări de servicii	33.10.08	0,00	0,00	0,00	0,00	0,00	0,00	0,00
venituri din contractele incheiate cu casele de asigurari sociale de sanatate	33.10.21	0,00	0,00	0,00	0,00	0,00	0,00	0,00
venituri din contractele incheiate cu directiile de sanatate publica din sume alocate de la bugetul de stat	33.10.30	0,00	0,00	0,00	0,00	0,00	0,00	0,00
venituri din contractele incheiate cu directiile de sanatate publica din sume alocate din veniturile proprii ale Ministerului Sanatatii	33.10.31	0,00	0,00	0,00	0,00	0,00	0,00	0,00
venituri din contractele incheiate cu institutiile de medicina legala	33.10.32	0,00	0,00	0,00	0,00	0,00	0,00	0,00
venituri din contractele incheiate cu institutiile de sanatate si sponsorizări	37.10.01	0,00	0,00	0,00	0,00	0,00	0,00	0,00
venituri din contractele incheiate cu institutiile de sanatate din sectiunea de functionare pentru mentinerea sectiunii de dezvoltare	37.10.03	0,00	0,00	0,00	0,00	0,00	0,00	0,00
venituri din contractele incheiate cu institutiile de sanatate din sectiunea de functionare	37.10.04	670,65	0,00	345,00	459,65	120,00	81,00	-315,65
venituri din bugetele locale pentru finantarea activitatii curente in domeniul sanatatii	43.10.10	0,00	0,00	0,00	0,00	0,00	0,00	0,00
venituri din bugetele locale pentru finantarea activitatii curente in domeniul sanatatii	43.10.14	42.140,48	0,00	6.558,42	7.810,00	11.356,00	12.059,00	-24.666,58
venituri - total -		42.811,13	17,74	6.903,42	8.269,65	11.476,00	12.140,00	-24.982,23
venituri din personal	10	0,00	0,00	0,00	0,00	0,00	0,00	0,00
venituri din servicii	20	0,00	0,00	0,00	0,00	0,00	0,00	0,00
venituri din activitate nefinanciare	71	42.811,13	0,00	6.903,42	8.269,65	11.476,00	12.140,00	-24.982,23
venituri medicale în unități sanitare cu paturi	66.10.06	42.811,13	17,74	6.903,42	8.269,65	11.476,00	12.140,00	-24.982,23
venituri - Total -		42.811,13	0,00	6.903,42	8.269,65	11.476,00	12.140,00	-24.982,23
venituri din concesiuni si chirii	30.10.05	0,00	0,00	0,00	0,00	0,00	0,00	0,00
venituri din prestări de servicii	33.10.08	0,00	0,00	0,00	0,00	0,00	0,00	0,00
venituri din contractele incheiate cu casele de asigurari sociale de sanatate	33.10.21	0,00	0,00	0,00	0,00	0,00	0,00	0,00
venituri din contractele incheiate cu directiile de sanatate publica din sume alocate de la bugetul de stat	33.10.30	0,00	0,00	0,00	0,00	0,00	0,00	0,00

Nr. crt.	DENUMIREA INDICATORILOR	Cod indicator	PREVEDERI ANUALE		Influență	Program rectificat	TRIM.I	TRIM.II	TRIM.III	TRIM.IV
			Program 2011	din care credite bugetare destinate stingerii plăților restante						
	Venituri din contractele încheiate cu direcțiile de sanătate publica din sume alocate din veniturile proprii ale Ministerului Sanatatii	33.10.31	0,00	0,00	0,00	0,00	0,00	0,00	0,00	0,00
	Venituri din contractele încheiate cu institutiile de medicina legala	33.10.32	0,00	0,00	0,00	0,00	0,00	0,00	0,00	0,00
	Donații și sponsorizări	37.10.01	0,00	0,00	0,00	0,00	0,00	0,00	0,00	0,00
	Vărsăminte din secțiunea de funcționare pentru finanțarea secțiunii de dezvoltare	37.10.03	0,00	0,00	0,00	0,00	0,00	0,00	0,00	0,00
	Vărsăminte din secțiunea de funcționare	37.10.04	670,65	0,00	-325,65	345,00	459,65	120,00	81,00	-315,65
	Subvenții din bugetele locale pentru finanțarea cheltuielilor curente în domeniul sănătății	43.10.10	0,00	0,00	0,00	0,00	0,00	0,00	0,00	0,00
	Subvenții din bugetele locale pentru finanțarea cheltuielilor de capital din domeniul sănătății	43.10.14	42.140,48	0,00	-35.582,06	6.558,42	7.810,00	11.356,00	12.059,00	-24.666,58
	Cheltuieli - total -		42.811,13	17,74	-35.907,71	6.903,42	8.269,65	11.476,00	12.140,00	-24.982,23
	Cheltuieli de personal	10	0,00	0,00	0,00	0,00	0,00	0,00	0,00	0,00
	Bunuri și servicii	20	0,00	0,00	0,00	0,00	0,00	0,00	0,00	0,00
	Active nefinanciare	71	42.811,13	17,74	-35.907,71	6.903,42	8.269,65	11.476,00	12.140,00	-24.982,23
a.1)	Spitale generale	66.10.60.01	42.811,13	17,74	-35.907,71	6.903,42	8.269,65	11.476,00	12.140,00	-24.982,23
	Venituri - Total -		42.811,13	0,00	-35.907,71	6.903,42	8.269,65	11.476,00	12.140,00	-24.982,23
	Venituri din concesiuni și chirii	30.10.05	0,00	0,00	0,00	0,00	0,00	0,00	0,00	0,00
	Venituri din prestări de servicii	33.10.08	0,00	0,00	0,00	0,00	0,00	0,00	0,00	0,00
	Venituri din contractele încheiate cu casele de asigurări sociale de sanătate	33.10.21	0,00	0,00	0,00	0,00	0,00	0,00	0,00	0,00
	Venituri din contractele încheiate cu direcțiile de sanătate publica din sume alocate de la bugetul de stat	33.10.30	0,00	0,00	0,00	0,00	0,00	0,00	0,00	0,00
	Venituri din contractele încheiate cu direcțiile de sanătate publica din sume alocate din veniturile proprii ale Ministerului Sanatatii	33.10.31	0,00	0,00	0,00	0,00	0,00	0,00	0,00	0,00
	Venituri din contractele încheiate cu institutiile de medicina legala	33.10.32	0,00	0,00	0,00	0,00	0,00	0,00	0,00	0,00
	Donații și sponsorizări	37.10.01	0,00	0,00	0,00	0,00	0,00	0,00	0,00	0,00
	Vărsăminte din secțiunea de funcționare pentru finanțarea secțiunii de dezvoltare	37.10.03	0,00	0,00	0,00	0,00	0,00	0,00	0,00	0,00
	Vărsăminte din secțiunea de funcționare	37.10.04	670,65	0,00	-325,65	345,00	459,65	120,00	81,00	-315,65

DENUMIREA INDICATORILOR	Cod indicator	PREVEDERI ANUALE		Program rectificat	TRIM.I	TRIM.II	TRIM.III	TRIM.IV
		Program 2011	din care credite bugetare destinate stingerii plăților restante					
subvenții din bugetele locale pentru finanțarea cheltuielilor curente în domeniul sănătății	43.10.10	0,00	0,00	0,00	0,00	0,00	0,00	0,00
subvenții din bugetele locale pentru finanțarea cheltuielilor de capital din domeniul sănătății	43.10.14	42.140,48	0,00	6.558,42	7.810,00	11.356,00	12.059,00	-24.666,58
cheltuieli - total -		42.811,13	17,74	6.903,42	8.269,65	11.476,00	12.140,00	-24.982,23
cheltuieli de personal	10	0,00	0,00	0,00	0,00	0,00	0,00	0,00
cheltuieli de servicii	20	0,00	0,00	0,00	0,00	0,00	0,00	0,00
active nefinanciare	71	42.811,13	17,74	6.903,42	8.269,65	11.476,00	12.140,00	-24.982,23
Capitalul Județean de Urgență Miercurea Ciuc	66.10.06.01	38.367,13	17,74	5.328,42	8.127,65	9.677,00	10.371,00	-22.847,23
venituri - Total -		38.367,13	0,00	0,00	0,00	0,00	0,00	0,00
venituri din concesiuni și chirii	30.10.05	0,00	0,00	0,00	0,00	0,00	0,00	0,00
venituri din prestări de servicii	33.10.08	0,00	0,00	0,00	0,00	0,00	0,00	0,00
venituri din contractele încheiate cu casele de asigurări sociale de sanătate	33.10.21	0,00	0,00	0,00	0,00	0,00	0,00	0,00
venituri din contractele încheiate cu direcțiile de sanătate publică din sume alocate de la bugetul de stat	33.10.30	0,00	0,00	0,00	0,00	0,00	0,00	0,00
venituri din contractele încheiate cu direcțiile de sanătate publică din sume alocate din veniturile proprii ale Ministerului Sănătății	33.10.31	0,00	0,00	0,00	0,00	0,00	0,00	0,00
venituri din contractele încheiate cu instituțiile de medicină legală	33.10.32	0,00	0,00	0,00	0,00	0,00	0,00	0,00
venituri și sponsorizări	37.10.01	0,00	0,00	0,00	0,00	0,00	0,00	0,00
vărsăminte din secțiunea de funcționare pentru finanțarea secțiunii de dezvoltare	37.10.03	0,00	0,00	0,00	0,00	0,00	0,00	0,00
vărsăminte din secțiunea de funcționare	37.10.04	598,65	0,00	273,00	427,65	100,00	71,00	-325,65
subvenții din bugetele locale pentru finanțarea cheltuielilor curente în domeniul sănătății	43.10.10	0,00	0,00	0,00	0,00	0,00	0,00	0,00
subvenții din bugetele locale pentru finanțarea cheltuielilor de capital din domeniul sănătății	43.10.14	37.768,48	0,00	5.055,42	7.700,00	9.577,00	10.300,00	-22.521,58
cheltuieli - total -		38.367,13	17,74	5.328,42	8.127,65	9.677,00	10.371,00	-22.847,23
cheltuieli de personal	10	0,00	0,00	0,00	0,00	0,00	0,00	0,00
cheltuieli de servicii	20	0,00	0,00	0,00	0,00	0,00	0,00	0,00
active nefinanciare	71	38.367,13	17,74	5.328,42	8.127,65	9.677,00	10.371,00	-22.847,23
Capitalul de Psihiatrie Tulgheș	66.10.06.01	4.444,00	0,00	-575,00	142,00	1.799,00	1.769,00	-2.135,00

Nr. crt.	DENUMIREA INDICATORILOR	Cod indicator	PREVEDERI ANUALE		Program rectificat	Influență	TRIM.I	TRIM.II	TRIM.III	TRIM.IV
			Program 2011	din care credite bugetare destinate stingerii plăților restante						
	Venituri - Total -		4.444,00	0,00	1.575,00	-2.869,00	142,00	1.799,00	1.769,00	-2.135,00
	Venituri din concesiuni și închirieri	30.10.05	0,00	0,00	0,00	0,00	0,00	0,00	0,00	0,00
	Venituri din prestări de servicii	33.10.08	0,00	0,00	0,00	0,00	0,00	0,00	0,00	0,00
	Venituri din contractele încheiate cu casele de asigurări sociale de sanătate	33.10.21	0,00	0,00	0,00	0,00	0,00	0,00	0,00	0,00
	Venituri din contractele încheiate cu direcțiile de sanătate publica din sume alocate de la bugetul de stat	33.10.30	0,00	0,00	0,00	0,00	0,00	0,00	0,00	0,00
	Venituri din contractele încheiate cu direcțiile de sanătate publica din sume alocate din veniturile proprii ale Ministerului Sănătății	33.10.31	0,00	0,00	0,00	0,00	0,00	0,00	0,00	0,00
	Venituri din contractele încheiate cu institutiile de medicina legala	33.10.32	0,00	0,00	0,00	0,00	0,00	0,00	0,00	0,00
	Donații și sponsorizări	37.10.01	0,00	0,00	0,00	0,00	0,00	0,00	0,00	0,00
	Vărsăminte din secțiunea de funcționare pentru finanțarea secțiunii de dezvoltare	37.10.03	0,00	0,00	0,00	0,00	0,00	0,00	0,00	0,00
	Vărsăminte din secțiunea de funcționare	37.10.04	72,00	0,00	72,00	0,00	32,00	20,00	10,00	10,00
	Subvenții din bugetele locale pentru finanțarea cheltuielilor curente în domeniul sănătății	43.10.10	0,00	0,00	0,00	0,00	0,00	0,00	0,00	0,00
	Subvenții din bugetele locale pentru finanțarea cheltuielilor de capital din domeniul sănătății	43.10.14	4.372,00	0,00	1.503,00	-2.869,00	110,00	1.779,00	1.759,00	-2.145,00
	Cheltuieli - total -		4.444,00	0,00	1.575,00	-2.869,00	142,00	1.799,00	1.769,00	-2.135,00
	Cheltuieli de personal	10	0,00	0,00	0,00	0,00	0,00	0,00	0,00	0,00
	Bunuri și servicii	20	0,00	0,00	0,00	0,00	0,00	0,00	0,00	0,00
	Active nefinanciare	71	4.444,00	0,00	1.575,00	-2.869,00	142,00	1.799,00	1.769,00	-2.135,00
2.	CULTURA, RECREERE ȘI RELIGIE	67.10	177,00	0,00	202,44	25,44	8,00	105,50	25,50	63,44
	Taxe și alte venituri în învățământ	33.10.05	177,00	0,00	202,44	25,44	8,00	105,50	25,50	63,44
	Alte venituri din prestări de servicii și alte activități culturale, artistice și sportive	33.10.50	0,00	0,00	0,00	0,00	0,00	0,00	0,00	0,00
	Venituri din serbări și spectacole școlare, manifestări culturale, artistice și sportive	33.10.19	0,00	0,00	0,00	0,00	0,00	0,00	0,00	0,00
	Venituri din prestări de servicii	33.10.08	0,00	0,00	0,00	0,00	0,00	0,00	0,00	0,00
	Alte venituri	36.10.50	0,00	0,00	0,00	0,00	0,00	0,00	0,00	0,00
	Donații și sponsorizări	37.10.01	0,00	0,00	0,00	0,00	0,00	0,00	0,00	0,00

DENUMIREA INDICATORILOR	Cod indicator	PREVEDERI ANUALE		Influență	Program rectificat	TRIM.I	TRIM.II	TRIM.III	TRIM.IV
		Program 2011	din care credite bugetare destinate stingerii plăților restante						
arsămintele din secțiunea de funcționare pentru menținerea secțiunii de dezvoltare	37.10.03	0,00	0,00	0,00	0,00	0,00	0,00	0,00	0,00
arsămintele din secțiunea de funcționare	37.10.04	177,00	0,00	25,44	202,44	8,00	105,50	25,50	63,44
subvenții pentru institutii publice	43.10.09	0,00	0,00	0,00	0,00	0,00	0,00	0,00	0,00
cheltuieli - total -		177,00	0,00	25,44	202,44	8,00	105,50	25,50	63,44
cheltuieli de personal	10	0,00	0,00	0,00	0,00	0,00	0,00	0,00	0,00
salarii și servicii	20	0,00	0,00	0,00	0,00	0,00	0,00	0,00	0,00
active nefinanciare (Cheltuieli de capital)	71	177,00	0,00	25,44	202,44	8,00	105,50	25,50	63,44
servicii culturale	67.10.03	177,00	0,00	25,44	202,44	8,00	105,50	25,50	63,44
venituri - Total -		0,00	0,00	0,00	0,00	0,00	0,00	0,00	0,00
taxe și alte venituri în învățământ	33.10.05	0,00	0,00	0,00	0,00	0,00	0,00	0,00	0,00
alte venituri din prestari de servicii si alte activitati	33.10.50	0,00	0,00	0,00	0,00	0,00	0,00	0,00	0,00
venituri din serbări și spectacole școlare, manifestări culturale, artistice și sportive	33.10.19	0,00	0,00	0,00	0,00	0,00	0,00	0,00	0,00
venituri din prestări de servicii culturale	33.10.08	0,00	0,00	0,00	0,00	0,00	0,00	0,00	0,00
alte venituri	36.10.50	0,00	0,00	0,00	0,00	0,00	0,00	0,00	0,00
donatii și sponsorizări	37.10.01	0,00	0,00	0,00	0,00	0,00	0,00	0,00	0,00
arsămintele din secțiunea de funcționare pentru menținerea secțiunii de dezvoltare	37.10.03	0,00	0,00	0,00	0,00	0,00	0,00	0,00	0,00
arsămintele din secțiunea de funcționare	37.10.04	177,00	0,00	25,44	202,44	8,00	105,50	25,50	63,44
subvenții pentru institutii publice	43.10.09	0,00	0,00	0,00	0,00	0,00	0,00	0,00	0,00
cheltuieli - total -		177,00	0,00	25,44	202,44	8,00	105,50	25,50	63,44
cheltuieli de personal	10	0,00	0,00	0,00	0,00	0,00	0,00	0,00	0,00
salarii și servicii	20	0,00	0,00	0,00	0,00	0,00	0,00	0,00	0,00
active nefinanciare	71	177,00	0,00	25,44	202,44	8,00	105,50	25,50	63,44
coala Populară de Artă	67.10.03.05	25,00	0,00	0,00	25,00	0,00	0,00	0,00	25,00
venituri - Total -		25,00	0,00	0,00	25,00	0,00	0,00	0,00	25,00
taxe și alte venituri în învățământ	33.10.05	0,00	0,00	0,00	0,00	0,00	0,00	0,00	0,00
donatii și sponsorizări	37.10.01	0,00	0,00	0,00	0,00	0,00	0,00	0,00	0,00
arsămintele din secțiunea de funcționare pentru menținerea secțiunii de dezvoltare	37.10.03	0,00	0,00	0,00	0,00	0,00	0,00	0,00	0,00
arsămintele din secțiunea de funcționare	37.10.04	25,00	0,00	0,00	25,00	0,00	0,00	0,00	25,00
subvenții pentru institutii publice	43.10.09	0,00	0,00	0,00	0,00	0,00	0,00	0,00	0,00
cheltuieli - total -		25,00	0,00	0,00	25,00	0,00	0,00	0,00	25,00

Nr. crt.	DENUMIREA INDICATORILOR	Cod indicator	PREVEDERI ANUALE		Influență	Program rectificat	TRIM.I	TRIM.II	TRIM.III	TRIM.IV
			Program 2011	din care credite bugetare destinate stingerii plăților restante						
	Cheltuieli de personal	10	0,00	0,00	0,00	0,00	0,00	0,00	0,00	0,00
	Bunuri și servicii	20	0,00	0,00	0,00	0,00	0,00	0,00	0,00	0,00
	Active nefinanciare	71	25,00	0,00	0,00	0,00	0,00	0,00	0,00	25,00
a.2.)	Editura Harghita	67.10.03.11	0,00	0,00	0,00	0,00	0,00	0,00	0,00	0,00
	Venituri - Total -		0,00	0,00	0,00	0,00	0,00	0,00	0,00	0,00
	Alte venituri din prestari de servicii si alte activitati	33.10.50	0,00	0,00	0,00	0,00	0,00	0,00	0,00	0,00
	Vărsăminte din secțiunea de funcționare pentru finanțarea secțiunii de dezvoltare	37.10.03	0,00	0,00	0,00	0,00	0,00	0,00	0,00	0,00
	Vărsăminte din secțiunea de funcționare	37.10.04	0,00	0,00	0,00	0,00	0,00	0,00	0,00	0,00
	Subvenții pentru institutii publice	43.10.09	0,00	0,00	0,00	0,00	0,00	0,00	0,00	0,00
	Cheltuieli - total -		0,00	0,00	0,00	0,00	0,00	0,00	0,00	0,00
	Cheltuieli de personal	10	0,00	0,00	0,00	0,00	0,00	0,00	0,00	0,00
	Bunuri și servicii	20	0,00	0,00	0,00	0,00	0,00	0,00	0,00	0,00
	Active nefinanciare	71	0,00	0,00	0,00	0,00	0,00	0,00	0,00	0,00
a.3.)	Edituri - Editura Harghita Mépe	67.10.03.11	0,00	0,00	0,00	0,00	0,00	0,00	0,00	0,00
	Venituri - Total -		0,00	0,00	0,00	0,00	0,00	0,00	0,00	0,00
	Alte venituri din prestari de servicii si alte activitati	33.10.50	0,00	0,00	0,00	0,00	0,00	0,00	0,00	0,00
	Donatii si sponsorizari	37.10.01	0,00	0,00	0,00	0,00	0,00	0,00	0,00	0,00
	Vărsăminte din secțiunea de funcționare pentru finanțarea secțiunii de dezvoltare	37.10.03	0,00	0,00	0,00	0,00	0,00	0,00	0,00	0,00
	Vărsăminte din secțiunea de funcționare	37.10.04	17,00	0,00	0,00	17,00	3,00	5,50	5,50	3,00
	Subvenții pentru institutii publice	43.10.09	0,00	0,00	0,00	0,00	0,00	0,00	0,00	0,00
	Cheltuieli - total -		17,00	0,00	0,00	17,00	3,00	5,50	5,50	3,00
	Cheltuieli de personal	10	0,00	0,00	0,00	0,00	0,00	0,00	0,00	0,00
	Bunuri și servicii	20	0,00	0,00	0,00	0,00	0,00	0,00	0,00	0,00
	Active nefinanciare	71	17,00	0,00	0,00	17,00	3,00	5,50	5,50	3,00
a.4.)	Centrul Cultural Județean Harghita	67.10.03.30	0,00	0,00	0,00	0,00	0,00	0,00	0,00	0,00
	Venituri - Total -		0,00	0,00	0,00	0,00	0,00	0,00	0,00	0,00
	Venituri din serbări și spectacole școlare, manifestări culturale, artistice și sportive	33.10.19	0,00	0,00	0,00	0,00	0,00	0,00	0,00	0,00
	Alte venituri	36.10.50	0,00	0,00	0,00	0,00	0,00	0,00	0,00	0,00
	Donații și sponsorizări	37.10.01	0,00	0,00	0,00	0,00	0,00	0,00	0,00	0,00
	Vărsăminte din secțiunea de funcționare pentru finanțarea secțiunii de dezvoltare	37.10.03	0,00	0,00	0,00	0,00	0,00	0,00	0,00	0,00

DENUMIREA INDICATORILOR	Cod indicator	PREVEDERI ANUALE		Influență	Program rectificat	TRIM.I	TRIM.II	TRIM.III	TRIM.IV
		Program 2011	din care credite bugetare destinate stingerii plăților restante						
arsămintele din secțiunea de funcționare	37.10.04	0,00	0,00	0,00	0,00	0,00	0,00	0,00	0,00
subvenții pentru institutii publice	43.10.09	0,00	0,00	0,00	0,00	0,00	0,00	0,00	0,00
heltuiești - total -		0,00	0,00	0,00	0,00	0,00	0,00	0,00	0,00
heltuiești de personal	10	0,00	0,00	0,00	0,00	0,00	0,00	0,00	0,00
unuri și servicii	20	0,00	0,00	0,00	0,00	0,00	0,00	0,00	0,00
active nefinanciare	71	0,00	0,00	0,00	0,00	0,00	0,00	0,00	0,00
Centrul Județean pentru Conservarea și Promovarea Culturii Tradiționale Harghita	67.10.03.30	0,00	0,00	0,00	0,00	0,00	0,00	0,00	0,00
venituri - Total -		0,00	0,00	0,00	0,00	0,00	0,00	0,00	0,00
alte venituri din prestari de servicii si alte activitati	33.10.50	0,00	0,00	0,00	0,00	0,00	0,00	0,00	0,00
alte venituri	36.10.50	0,00	0,00	0,00	0,00	0,00	0,00	0,00	0,00
donatii și sponsorizări	37.10.01	0,00	0,00	0,00	0,00	0,00	0,00	0,00	0,00
arsămintele din secțiunea de funcționare pentru nanțarea secțiunii de dezvoltare	37.10.03	0,00	0,00	0,00	0,00	0,00	0,00	0,00	0,00
arsămintele din secțiunea de funcționare	37.10.04	0,00	0,00	0,00	0,00	0,00	0,00	0,00	0,00
subvenții pentru institutii publice	43.10.09	0,00	0,00	0,00	0,00	0,00	0,00	0,00	0,00
heltuiești - total -		0,00	0,00	0,00	0,00	0,00	0,00	0,00	0,00
heltuiești de personal	10	0,00	0,00	0,00	0,00	0,00	0,00	0,00	0,00
unuri și servicii	20	0,00	0,00	0,00	0,00	0,00	0,00	0,00	0,00
active nefinanciare	71	0,00	0,00	0,00	0,00	0,00	0,00	0,00	0,00
Centrul Cultural și de Arte Lăzarea	67.10.03.30	55,00	0,00	0,00	55,00	5,00	50,00	0,00	0,00
venituri - Total -		55,00	0,00	0,00	55,00	5,00	50,00	0,00	0,00
venituri din serbări și spectacole școlare, manifestări culturale, artistice și sportive	33.10.19	0,00	0,00	0,00	0,00	0,00	0,00	0,00	0,00
donatii și sponsorizări	37.10.01	0,00	0,00	0,00	0,00	0,00	0,00	0,00	0,00
arsămintele din secțiunea de funcționare pentru nanțarea secțiunii de dezvoltare	37.10.03	0,00	0,00	0,00	0,00	0,00	0,00	0,00	0,00
arsămintele din secțiunea de funcționare	37.10.04	55,00	0,00	0,00	55,00	5,00	50,00	0,00	0,00
subvenții pentru institutii publice	43.10.09	0,00	0,00	0,00	0,00	0,00	0,00	0,00	0,00
heltuiești - total -		55,00	0,00	0,00	55,00	5,00	50,00	0,00	0,00
heltuiești de personal	10	0,00	0,00	0,00	0,00	0,00	0,00	0,00	0,00
unuri și servicii	20	0,00	0,00	0,00	0,00	0,00	0,00	0,00	0,00
active nefinanciare	71	55,00	0,00	0,00	55,00	5,00	50,00	0,00	0,00
Biblioteca Județeană	67.10.03.30	0,00	0,00	0,00	0,00	0,00	0,00	0,00	0,00

Nr. crt.	DENUMIREA INDICATORILOR	Cod indicator	PREVEDERI ANUALE		Influență	Program rectificat	TRIM.I	TRIM.II	TRIM.III	TRIM.IV
			Program 2011	din care credite bugetare destinate stingerii plăților restante						
	Venituri - Total -		0,00	0,00	0,00	0,00	0,00	0,00	0,00	0,00
	Venituri din prestări de servicii	33.10.08	0,00	0,00	0,00	0,00	0,00	0,00	0,00	0,00
	Vărsăminte din secțiunea de funcționare pentru finanțarea secțiunii de dezvoltare	37.10.03	0,00	0,00	0,00	0,00	0,00	0,00	0,00	0,00
	Vărsăminte din secțiunea de funcționare	37.10.04	0,00	0,00	0,00	0,00	0,00	0,00	0,00	0,00
	Cheltuieli - total -		0,00	0,00	0,00	0,00	0,00	0,00	0,00	0,00
	Cheltuieli de personal	10	0,00	0,00	0,00	0,00	0,00	0,00	0,00	0,00
	Bunuri și servicii	20	0,00	0,00	0,00	0,00	0,00	0,00	0,00	0,00
	Active nefinanciare	71	0,00	0,00	0,00	0,00	0,00	0,00	0,00	0,00
a.8.)	Serviciul Public al Consiliului Județean Harghita de Protecția Monumentelor	67.10.03.30	80,00	0,00	25,44	105,44	0,00	50,00	20,00	35,44
	Venituri - Total -		80,00	0,00	25,44	105,44	0,00	50,00	20,00	35,44
	Alte venituri din prestări de servicii și alte activități	33.10.50	0,00	0,00	0,00	0,00	0,00	0,00	0,00	0,00
	Donații și sponsorizări	37.10.01	0,00	0,00	0,00	0,00	0,00	0,00	0,00	0,00
	Vărsăminte din secțiunea de funcționare pentru finanțarea secțiunii de dezvoltare	37.10.03	0,00	0,00	0,00	0,00	0,00	0,00	0,00	0,00
	Vărsăminte din secțiunea de funcționare	37.10.04	80,00	0,00	25,44	105,44	0,00	50,00	20,00	35,44
	Subvenții pentru instituții publice	43.10.09	0,00	0,00	0,00	0,00	0,00	0,00	0,00	0,00
	Cheltuieli - total -		80,00	0,00	25,44	105,44	0,00	50,00	20,00	35,44
	Cheltuieli de personal	10	0,00	0,00	0,00	0,00	0,00	0,00	0,00	0,00
	Bunuri și servicii	20	0,00	0,00	0,00	0,00	0,00	0,00	0,00	0,00
	Active nefinanciare	71	80,00	0,00	25,44	105,44	0,00	50,00	20,00	35,44
2.	ASIGURĂRI ȘI ASISTENȚĂ SOCIALĂ	68.10	0,00	0,00	0,00	0,00	0,00	0,00	0,00	0,00
	Venituri - Total -		0,00	0,00	0,00	0,00	0,00	0,00	0,00	0,00
	Contribuția de întreținere a persoanelor asistate	33.10.13	0,00	0,00	0,00	0,00	0,00	0,00	0,00	0,00
	Alte venituri din prestări de servicii și alte activități	33.10.50	0,00	0,00	0,00	0,00	0,00	0,00	0,00	0,00
	Vărsăminte din secțiunea de funcționare pentru finanțarea secțiunii de dezvoltare	37.10.03	0,00	0,00	0,00	0,00	0,00	0,00	0,00	0,00
	Vărsăminte din secțiunea de funcționare	37.10.04	0,00	0,00	0,00	0,00	0,00	0,00	0,00	0,00
	Cheltuieli - total -		0,00	0,00	0,00	0,00	0,00	0,00	0,00	0,00
	Cheltuieli de personal	10	0,00	0,00	0,00	0,00	0,00	0,00	0,00	0,00
	Bunuri și servicii	20	0,00	0,00	0,00	0,00	0,00	0,00	0,00	0,00
	Active nefinanciare	71	0,00	0,00	0,00	0,00	0,00	0,00	0,00	0,00

DENUMIREA INDICATORILOR	Cod indicator	PREVEDERI ANUALE		Influență	Program rectificat	TRIM.I	TRIM.II	TRIM.III	TRIM.IV
		Program 2011	din care credite bugetare destinate stingerii plășilor restante						
asistență socială în caz de boli și invalidități	68.10.05	0,00	0,00	0,00	0,00	0,00	0,00	0,00	0,00
- Total -		0,00	0,00	0,00	0,00	0,00	0,00	0,00	0,00
distribuția de întreținere a persoanelor asistate	33.10.13	0,00	0,00	0,00	0,00	0,00	0,00	0,00	0,00
rămănte din secțiunea de funcționare pentru	37.10.03	0,00	0,00	0,00	0,00	0,00	0,00	0,00	0,00
anțarea secțiunii de dezvoltare	37.10.04	0,00	0,00	0,00	0,00	0,00	0,00	0,00	0,00
rămănte din secțiunea de funcționare		0,00	0,00	0,00	0,00	0,00	0,00	0,00	0,00
- total -		0,00	0,00	0,00	0,00	0,00	0,00	0,00	0,00
cheltuieli de personal	10	0,00	0,00	0,00	0,00	0,00	0,00	0,00	0,00
cheltuieli de servicii	20	0,00	0,00	0,00	0,00	0,00	0,00	0,00	0,00
cheltuieli nefinanciare	71	0,00	0,00	0,00	0,00	0,00	0,00	0,00	0,00
- Total -	68.10.05.02	0,00	0,00	0,00	0,00	0,00	0,00	0,00	0,00
- Total -		0,00	0,00	0,00	0,00	0,00	0,00	0,00	0,00
distribuția de întreținere a persoanelor asistate	33.10.13	0,00	0,00	0,00	0,00	0,00	0,00	0,00	0,00
rămănte din secțiunea de funcționare pentru	37.10.03	0,00	0,00	0,00	0,00	0,00	0,00	0,00	0,00
anțarea secțiunii de dezvoltare	37.10.04	0,00	0,00	0,00	0,00	0,00	0,00	0,00	0,00
rămănte din secțiunea de funcționare		0,00	0,00	0,00	0,00	0,00	0,00	0,00	0,00
- total -		0,00	0,00	0,00	0,00	0,00	0,00	0,00	0,00
cheltuieli de personal	10	0,00	0,00	0,00	0,00	0,00	0,00	0,00	0,00
cheltuieli de servicii	20	0,00	0,00	0,00	0,00	0,00	0,00	0,00	0,00
cheltuieli nefinanciare	71	0,00	0,00	0,00	0,00	0,00	0,00	0,00	0,00
- Total -	68.10.50	0,00	0,00	0,00	0,00	0,00	0,00	0,00	0,00
- Total -		0,00	0,00	0,00	0,00	0,00	0,00	0,00	0,00
venituri din prestari de servicii si alte activitati	33.10.50	0,00	0,00	0,00	0,00	0,00	0,00	0,00	0,00
rămănte din secțiunea de funcționare pentru	37.10.03	0,00	0,00	0,00	0,00	0,00	0,00	0,00	0,00
anțarea secțiunii de dezvoltare	37.10.04	0,00	0,00	0,00	0,00	0,00	0,00	0,00	0,00
rămănte din secțiunea de funcționare		0,00	0,00	0,00	0,00	0,00	0,00	0,00	0,00
- total -		0,00	0,00	0,00	0,00	0,00	0,00	0,00	0,00
cheltuieli de personal	10	0,00	0,00	0,00	0,00	0,00	0,00	0,00	0,00
cheltuieli de servicii	20	0,00	0,00	0,00	0,00	0,00	0,00	0,00	0,00
cheltuieli nefinanciare	71	0,00	0,00	0,00	0,00	0,00	0,00	0,00	0,00
- Total -	68.10.50	0,00	0,00	0,00	0,00	0,00	0,00	0,00	0,00
- Total -		0,00	0,00	0,00	0,00	0,00	0,00	0,00	0,00
venituri din prestari de servicii si alte activitati	33.10.50	0,00	0,00	0,00	0,00	0,00	0,00	0,00	0,00
rămănte din secțiunea de funcționare pentru	37.10.03	0,00	0,00	0,00	0,00	0,00	0,00	0,00	0,00
anțarea secțiunii de dezvoltare	37.10.04	0,00	0,00	0,00	0,00	0,00	0,00	0,00	0,00
rămănte din secțiunea de funcționare		0,00	0,00	0,00	0,00	0,00	0,00	0,00	0,00
- total -		0,00	0,00	0,00	0,00	0,00	0,00	0,00	0,00
cheltuieli de personal	10	0,00	0,00	0,00	0,00	0,00	0,00	0,00	0,00
cheltuieli de servicii	20	0,00	0,00	0,00	0,00	0,00	0,00	0,00	0,00
cheltuieli nefinanciare	71	0,00	0,00	0,00	0,00	0,00	0,00	0,00	0,00
- Total -	68.10.50	0,00	0,00	0,00	0,00	0,00	0,00	0,00	0,00
- Total -		450,00	0,00	38,00	488,00	0,00	450,00	0,00	38,00
- Total -		450,00	0,00	38,00	488,00	0,00	450,00	0,00	38,00
- Total -		450,00	0,00	38,00	488,00	0,00	450,00	0,00	38,00

Nr. crt.	DENUMIREA INDICATORILOR	Cod indicator	PREVEDERI ANUALE		Influență	Program rectificat	TRIM.I	TRIM.II	TRIM.III	TRIM.IV
			Program 2011	din care credite bugetare destinate stingerii plășilor restante						
1	ACTIUNI GENERALE ECONOMICE, COMERCIALE ȘI DE MUNCĂ	80.10	450,00	0,00	0,00	450,00	0,00	450,00	0,00	0,00
	Venituri - Total -		450,00	0,00	0,00	450,00	0,00	450,00	0,00	0,00
	Alte venituri din prestari de servicii si alte activitati	33.10.50	0,00	0,00	0,00	0,00	0,00	0,00	0,00	0,00
	Vărsăminte din secțiunea de funcționare pentru finanțarea secțiunii de dezvoltare	37.10.03	0,00	0,00	0,00	0,00	0,00	0,00	0,00	0,00
	Vărsăminte din secțiunea de funcționare	37.10.04	450,00	0,00	0,00	450,00	0,00	450,00	0,00	0,00
	Subvenții pentru institutii publice	43.10.09	0,00	0,00	0,00	0,00	0,00	0,00	0,00	0,00
	Cheltuieli - total -		450,00	0,00	0,00	450,00	0,00	450,00	0,00	0,00
	Cheltuieli de personal	10	0,00	0,00	0,00	0,00	0,00	0,00	0,00	0,00
	Bunuri și servicii	20	0,00	0,00	0,00	0,00	0,00	0,00	0,00	0,00
	Active nefinanciare	71	450,00	0,00	0,00	450,00	0,00	450,00	0,00	0,00
a.)	Actiuni generale economice și comerciale	80.10.01	450,00	0,00	0,00	450,00	0,00	450,00	0,00	0,00
	Venituri - Total -		450,00	0,00	0,00	450,00	0,00	450,00	0,00	0,00
	Alte venituri din prestari de servicii si alte activitati	33.10.50	0,00	0,00	0,00	0,00	0,00	0,00	0,00	0,00
	Vărsăminte din secțiunea de funcționare pentru finanțarea secțiunii de dezvoltare	37.10.03	0,00	0,00	0,00	0,00	0,00	0,00	0,00	0,00
	Vărsăminte din secțiunea de funcționare	37.10.04	450,00	0,00	0,00	450,00	0,00	450,00	0,00	0,00
	Subvenții pentru institutii publice	43.10.09	0,00	0,00	0,00	0,00	0,00	0,00	0,00	0,00
	Cheltuieli - total -		450,00	0,00	0,00	450,00	0,00	450,00	0,00	0,00
	Cheltuieli de personal	10	0,00	0,00	0,00	0,00	0,00	0,00	0,00	0,00
	Bunuri și servicii	20	0,00	0,00	0,00	0,00	0,00	0,00	0,00	0,00
	Active nefinanciare	71	450,00	0,00	0,00	450,00	0,00	450,00	0,00	0,00
a.1.)	Alte cheltuieli pentru acțiuni generale economice și comerciale	80.10.01.30	450,00	0,00	0,00	450,00	0,00	450,00	0,00	0,00
	Venituri - Total -		450,00	0,00	0,00	450,00	0,00	450,00	0,00	0,00
	Alte venituri din prestari de servicii si alte activitati	33.10.50	0,00	0,00	0,00	0,00	0,00	0,00	0,00	0,00
	Vărsăminte din secțiunea de funcționare pentru finanțarea secțiunii de dezvoltare	37.10.03	0,00	0,00	0,00	0,00	0,00	0,00	0,00	0,00
	Vărsăminte din secțiunea de funcționare	37.10.04	450,00	0,00	0,00	450,00	0,00	450,00	0,00	0,00
	Subvenții pentru institutii publice	43.10.09	0,00	0,00	0,00	0,00	0,00	0,00	0,00	0,00
	Cheltuieli - total -		450,00	0,00	0,00	450,00	0,00	450,00	0,00	0,00
	Cheltuieli de personal	10	0,00	0,00	0,00	0,00	0,00	0,00	0,00	0,00

DENUMIREA INDICATORILOR	Cod indicator	PREVEDERI ANUALE		Influență	Program rectificat	TRIM.I	TRIM.II	TRIM.III	TRIM.IV
		Program 2011	din care credite bugetare destinate stingerii plăților restante						
servicii și servicii	20	0,00	0,00	0,00	0,00	0,00	0,00	0,00	0,00
ve nefinaciare	71	450,00	0,00	0,00	450,00	450,00	0,00	0,00	0,00
tru Multifuncțional al Consiliului Județean Harghita	80.10.01.30	450,00	0,00	0,00	450,00	450,00	0,00	0,00	0,00
ituri - Total -		450,00	0,00	0,00	450,00	450,00	0,00	0,00	0,00
venituri din prestari de servicii si alte activitati	33.10.50	0,00	0,00	0,00	0,00	0,00	0,00	0,00	0,00
săminte din secțiunea de funcționare pentru	37.10.03	0,00	0,00	0,00	0,00	0,00	0,00	0,00	0,00
ntarea secțiunii de dezvoltare	37.10.04	450,00	0,00	0,00	450,00	450,00	0,00	0,00	0,00
săminte din secțiunea de funcționare	43.10.09	0,00	0,00	0,00	0,00	0,00	0,00	0,00	0,00
ventii pentru institutii publice		450,00	0,00	0,00	450,00	450,00	0,00	0,00	0,00
ituieli - total -	10	0,00	0,00	0,00	0,00	0,00	0,00	0,00	0,00
ituieli de personal	20	0,00	0,00	0,00	0,00	0,00	0,00	0,00	0,00
urii și servicii	71	450,00	0,00	0,00	450,00	450,00	0,00	0,00	0,00
ve nefinaciare									
RICULTURĂ, SILVICULTURĂ, PISCICULTURĂ ȘI	83.10	0,00	0,00	38,00	38,00	0,00	0,00	0,00	38,00
NĂTOARE									
ituri - Total -		0,00	0,00	0,00	0,00	0,00	0,00	0,00	0,00
ituri din prestari de sercii	33.10.08	0,00	0,00	0,00	0,00	0,00	0,00	0,00	0,00
săminte din secțiunea de funcționare pentru	37.10.03	0,00	0,00	0,00	0,00	0,00	0,00	0,00	0,00
ntarea secțiunii de dezvoltare	37.10.04	0,00	0,00	38,00	38,00	0,00	0,00	0,00	38,00
săminte din secțiunea de funcționare	43.10.15	0,00	0,00	0,00	0,00	0,00	0,00	0,00	0,00
ventii din bugetul local pentru finanțarea camerelor									
icole									
ituieli - total -		0,00	0,00	38,00	38,00	0,00	0,00	0,00	38,00
ituieli de personal	10	0,00	0,00	0,00	0,00	0,00	0,00	0,00	0,00
urii și servicii	20	0,00	0,00	0,00	0,00	0,00	0,00	0,00	0,00
ve nefinaciare	71	0,00	0,00	38,00	38,00	0,00	0,00	0,00	38,00
icultură	83.10.03	0,00	0,00	0,00	0,00	0,00	0,00	0,00	0,00
ituri din prestări de servicii	33.10.08	0,00	0,00	0,00	0,00	0,00	0,00	0,00	0,00
săminte din secțiunea de funcționare pentru	37.10.03	0,00	0,00	0,00	0,00	0,00	0,00	0,00	0,00
ntarea secțiunii de dezvoltare	37.10.04	0,00	0,00	38,00	38,00	0,00	0,00	0,00	38,00
săminte din secțiunea de funcționare	43.10.15	0,00	0,00	0,00	0,00	0,00	0,00	0,00	0,00
ventii din bugetul local pentru finanțarea camerelor									
icole									

Nr. crt.	DENUMIREA INDICATORILOR	Cod indicator	PREVEDERI ANUALE		Program rectificat	TRIM.I	TRIM.II	TRIM.III	TRIM.IV
			Program 2011	din care credite bugetare destinate stingerii plăților restante					
	Cheltuieli - total -		0,00	0,00	38,00	0,00	0,00	0,00	38,00
	Cheltuieli de personal	10	0,00	0,00	0,00	0,00	0,00	0,00	0,00
	Bunuri și servicii	20	0,00	0,00	0,00	0,00	0,00	0,00	0,00
	Active nefinanciare	71	0,00	0,00	0,00	0,00	0,00	0,00	0,00
a.1)	Camera Agricolă a Județului Harghita	83.10.03.07	0,00	0,00	38,00	0,00	0,00	0,00	38,00
	Venituri din prestări de servicii	33.10.08	0,00	0,00	0,00	0,00	0,00	0,00	0,00
	Vărsăminte din secțiunea de funcționare pentru finanțarea secțiunii de dezvoltare	37.10.03	0,00	0,00	0,00	0,00	0,00	0,00	0,00
	Vărsăminte din secțiunea de funcționare	37.10.04	0,00	0,00	38,00	0,00	0,00	0,00	38,00
	Subvenții din bugetul local pentru finanțarea camerelor agricole	43.10.15	0,00	0,00	0,00	0,00	0,00	0,00	0,00
	Cheltuieli - total -		0,00	0,00	38,00	0,00	0,00	0,00	38,00
	Cheltuieli de personal	10	0,00	0,00	0,00	0,00	0,00	0,00	0,00
	Bunuri și servicii	20	0,00	0,00	0,00	0,00	0,00	0,00	0,00
	Active nefinanciare	71	0,00	0,00	0,00	0,00	0,00	0,00	0,00
	VII. REZERVE, EXCEDENT/DEFICIT	96.10	0,00	0,00	38,00	0,00	0,00	0,00	38,00
	EXCEDENT	98.10	0,00	0,00	0,00	0,00	0,00	0,00	0,00
	DEFICIT	99.10	0,00	0,00	0,00	0,00	0,00	0,00	0,00

Miercurea Ciuc, 25 noiembrie 2011



PREȘEDINTE,
Borboly Csaba

ADMINISTRATOR PUBLIC,
Birtalan József

DIRECTOR,
Gábor László

BUGETUL FONDURILOR EXTERNE NERAMBURSABILE PE ANUL 2011

Nr.crt.	DENUMIRE INDICATOR	Cod indicator	PREVEDERI ANUALE		Influență	Program rectificat	TRIM.I	TRIM.II	TRIM.III	TRIM.IV	mii lei
			Program 2011	din care credite bugetare destinate stingerii plăților restante							
1.	TOTAL VENITURI	01.08	188,35	0,00	24,42	212,77	116,65	34,70	21,00	40,42	40,42
2.	I. VENITURI CURENTE	02.08	188,35	0,00	24,42	212,77	116,65	34,70	21,00	40,42	40,42
	C. VENITURI NEFISCALE	12.08	188,35	0,00	24,42	212,77	116,65	34,70	21,00	40,42	40,42
	CZ. VANZARI DE BUNURI SI SERVICII	14.08	188,35	0,00	24,42	212,77	116,65	34,70	21,00	40,42	40,42
	Diverse venituri	36.08	188,35	0,00	24,42	212,77	116,65	34,70	21,00	40,42	40,42
	Alte venituri	36.08.50	188,35	0,00	24,42	212,77	116,65	34,70	21,00	40,42	40,42
3.	IV. SUBVENȚII	17.08	0,00	0,00	0,00	0,00	0,00	0,00	0,00	0,00	0,00
	Donații din străinătate	44.08	0,00	0,00	0,00	0,00	0,00	0,00	0,00	0,00	0,00
	Donații din străinătate	44.08.01	0,00	0,00	0,00	0,00	0,00	0,00	0,00	0,00	0,00
	Donații de la alte administrații	44.08.03	0,00	0,00	0,00	0,00	0,00	0,00	0,00	0,00	0,00
	TOTAL CHELTUIELI	49.08	188,35	0,00	24,42	212,77	116,65	34,70	21,00	40,42	40,42
	CHELTUIELI CURENTE	01	150,60	0,00	24,42	175,02	78,90	34,70	21,00	40,42	40,42
	I. Cheltuieli de personal	10	35,49	0,00	8,72	44,21	15,49	10,00	5,00	13,72	13,72
	II. Bunuri și servicii	20	115,11	0,00	15,70	130,81	63,41	24,70	16,00	26,70	26,70
	XI. Active nefinanciare	71	37,75	0,00	0,00	37,75	37,75	0,00	0,00	0,00	0,00
III.	Partea a III-a CHELTUIELI SOCIAL - CULTURALE	64.08	90,65	0,00	24,42	115,07	90,65	0,00	0,00	0,00	0,00
1.	Învățământ	65.08	47,90	0,00	0,00	47,90	47,90	0,00	0,00	0,00	0,00
	Cheltuieli personal	10	5,49	0,00	0,00	5,49	5,49	0,00	0,00	0,00	0,00
	Bunuri și servicii	20	42,41	0,00	0,00	42,41	42,41	0,00	0,00	0,00	0,00
	Active nefinanciare	71	0,00	0,00	0,00	0,00	0,00	0,00	0,00	0,00	0,00
a.)	Alte cheltuieli în domeniul învățământului - Program sectorial Grundtvig - Atenuarea problematicei alfabetismului în rândul adulților romi	65.08.50	47,90	0,00	0,00	47,90	47,90	0,00	0,00	0,00	0,00
	Cheltuieli personal	10	5,49	0,00	0,00	5,49	5,49	0,00	0,00	0,00	0,00

DENUMIRE INDICATOR	Cod indicator	PREVEDERI ANUALE		Influență	Program rectificat	TRIM.I	TRIM.II	TRIM.III	TRIM.IV
		Program 2011	din care credite bugetare destinate stingerii plășilor restante						
Bunuri și servicii	20	42,41	0,00	0,00	42,41	42,41	0,00	0,00	0,00
Active nefinanciare	71	0,00	0,00	0,00	0,00	0,00	0,00	0,00	0,00
CULTURA, RECREERE ȘI RELIGIE	67.08	42,75	0,00	17,52	60,27	42,75	0,00	0,00	17,52
Cheltuieli personal	10	0,00	0,00	7,92	7,92	0,00	0,00	0,00	7,92
Bunuri și servicii	20	5,00	0,00	9,60	14,60	5,00	0,00	0,00	9,60
Active nefinanciare	71	37,75	0,00	0,00	37,75	37,75	0,00	0,00	0,00
Servicii culturale	67.08.03	42,75	0,00	17,52	60,27	42,75	0,00	0,00	17,52
Cheltuieli personal	10	0,00	0,00	7,92	7,92	0,00	0,00	0,00	7,92
Bunuri și servicii	20	5,00	0,00	9,60	14,60	5,00	0,00	0,00	9,60
Active nefinanciare	71	37,75	0,00	0,00	37,75	37,75	0,00	0,00	0,00
Biblioteca Județeană Kájoni János	67.08.03.02	0,00	0,00	0,00	0,00	-0,00	0,00	0,00	0,00
Cheltuieli personal	10	0,00	0,00	0,00	0,00	0,00	0,00	0,00	0,00
Bunuri și servicii	20	0,00	0,00	0,00	0,00	0,00	0,00	0,00	0,00
Active nefinanciare	71	0,00	0,00	0,00	0,00	0,00	0,00	0,00	0,00
Școala Populară de Artă al Județului Harghita	67.08.03.05	37,75	0,00	0,00	37,75	37,75	0,00	0,00	0,00
Cheltuieli personal	10	0,00	0,00	0,00	0,00	0,00	0,00	0,00	0,00
Bunuri și servicii	20	0,00	0,00	0,00	0,00	0,00	0,00	0,00	0,00
Active nefinanciare	71	37,75	0,00	0,00	37,75	37,75	0,00	0,00	0,00
Centrul Județean pentru Conservarea și Promovarea Culturii Tradiționale	67.08.03.08	5,00	0,00	0,00	5,00	5,00	0,00	0,00	0,00
Cheltuieli personal	10	0,00	0,00	0,00	0,00	0,00	0,00	0,00	0,00
Bunuri și servicii	20	5,00	0,00	0,00	5,00	5,00	0,00	0,00	0,00
Active nefinanciare	71	0,00	0,00	0,00	0,00	0,00	0,00	0,00	0,00
Centrul Cultural Județean Harghita	67.08.03.14	0,00	0,00	0,00	0,00	0,00	0,00	0,00	0,00
Cheltuieli personal	10	0,00	0,00	0,00	0,00	0,00	0,00	0,00	0,00
Bunuri și servicii	20	0,00	0,00	0,00	0,00	0,00	0,00	0,00	0,00
Active nefinanciare	71	0,00	0,00	0,00	0,00	0,00	0,00	0,00	0,00
Centrul Cultural și de Arte Lăzarea	67.08.03.30	0,00	0,00	17,52	17,52	0,00	0,00	0,00	17,52
Cheltuieli personal	10	0,00	0,00	7,92	7,92	0,00	0,00	0,00	7,92
Bunuri și servicii	20	0,00	0,00	9,60	9,60	0,00	0,00	0,00	9,60

Nr.crt.	DENUMIRE INDICATOR	Cod indicator	PREVEDERI ANUALE		Program rectificat	Influență	TRIM.I	TRIM.II	TRIM.III	TRIM.IV
			Program 2011	din care credite bugetare destinate stingerii plăților restante						
	Active nefinanciare (Cheltuieli de capital)	71	0,00	0,00	0,00	0,00	0,00	0,00	0,00	0,00
a.5.)	Alte servicii culturale - Centrul Cultural și de Arte Lăzarea	67.08.03.30	0,00	0,00	0,00	0,00	0,00	0,00	0,00	0,00
	Cheltuieli personal	10	0,00	0,00	0,00	0,00	0,00	0,00	0,00	0,00
	Bunuri și servicii	20	0,00	0,00	0,00	0,00	0,00	0,00	0,00	0,00
	Active nefinanciare	71	0,00	0,00	0,00	0,00	0,00	0,00	0,00	0,00
a.6.)	Alte servicii culturale - Editura Hargita Népe	67.08.03.30	0,00	0,00	0,00	0,00	0,00	0,00	0,00	0,00
	Cheltuieli personal	10	0,00	0,00	0,00	0,00	0,00	0,00	0,00	0,00
	Bunuri și servicii	20	0,00	0,00	0,00	0,00	0,00	0,00	0,00	0,00
	Active nefinanciare	71	0,00	0,00	0,00	0,00	0,00	0,00	0,00	0,00
3.	ASIGURĂRI ȘI ASISTENȚĂ SOCIALĂ	68.08	0,00	0,00	6,90	6,90	0,00	0,00	0,00	6,90
	Cheltuieli personal	10	0,00	0,00	0,80	0,80	0,00	0,00	0,00	0,80
	Bunuri și servicii	20	0,00	0,00	6,10	6,10	0,00	0,00	0,00	6,10
	Active nefinanciare	71	0,00	0,00	0,00	0,00	0,00	0,00	0,00	0,00
a)	Asistență socială pentru familie și copii - Direcția Generală de Asistență Socială și Protecția Copilului	68.08.06	0,00	0,00	6,90	6,90	0,00	0,00	0,00	6,90
	Cheltuieli personal	10	0,00	0,00	0,80	0,80	0,00	0,00	0,00	0,80
	Bunuri și servicii	20	0,00	0,00	6,10	6,10	0,00	0,00	0,00	6,10
	Active nefinanciare	71	0,00	0,00	0,00	0,00	0,00	0,00	0,00	0,00
V.	Partea a V-a ACTIUNI ECONOMICE	79.08	97,70	0,00	0,00	0,00	26,00	34,70	21,00	16,00
1.	ACTIUNI GENERALE ECONOMICE, COMERCIALE ȘI DE MUNCĂ	80.08	90,00	0,00	0,00	0,00	26,00	27,00	21,00	16,00
	Cheltuieli personal	10	30,00	0,00	0,00	0,00	10,00	10,00	5,00	5,00
	Bunuri și servicii	20	60,00	0,00	0,00	0,00	16,00	17,00	16,00	11,00
	Active nefinanciare	71	0,00	0,00	0,00	0,00	0,00	0,00	0,00	0,00
a.)	Acțiuni generale economice și comerciale	80.08.01	90,00	0,00	0,00	0,00	26,00	27,00	21,00	16,00
	Cheltuieli personal	10	30,00	0,00	0,00	0,00	10,00	10,00	5,00	5,00
	Bunuri și servicii	20	60,00	0,00	0,00	0,00	16,00	17,00	16,00	11,00
	Active nefinanciare	71	0,00	0,00	0,00	0,00	0,00	0,00	0,00	0,00
a.1.)	Serviciul Public de Management Energetic Harghita	80.08.01.10	90,00	0,00	0,00	0,00	26,00	27,00	21,00	16,00
	Cheltuieli personal	10	30,00	0,00	0,00	0,00	10,00	10,00	5,00	5,00
	Bunuri și servicii	20	60,00	0,00	0,00	0,00	16,00	17,00	16,00	11,00



urea Ciuc, 25 noiembrie 2011

PREȘEDINTE,
Borboly Csaba

ADMINISTRATOR PUBLIC,
Birtalan József

DIRECTOR,
Gábor László

DENUMIRE INDICATOR	Cod indicator	PREVEDERI ANUALE		Influență	Program rectificat	TRIM.I	TRIM.II	TRIM.III	TRIM.IV
		Program 2011	din care credite bugetare destinate stingerii plăților restante						
Active nefinanciare	71	0,00	0,00	0,00	0,00	0,00	0,00	0,00	0,00
ALTE ACTIUNI ECONOMICE	87.08	7,70	0,00	0,00	7,70	0,00	7,70	0,00	0,00
Cheltuieli personal	10	0,00	0,00	0,00	0,00	0,00	0,00	0,00	0,00
Bunuri și servicii	20	7,70	0,00	0,00	7,70	0,00	7,70	0,00	0,00
Active nefinanciare	71	0,00	0,00	0,00	0,00	0,00	0,00	0,00	0,00
Turism	87.08.04	7,70	0,00	0,00	7,70	0,00	7,70	0,00	0,00
Cheltuieli personal	10	0,00	0,00	0,00	0,00	0,00	0,00	0,00	0,00
Bunuri și servicii	20	7,70	0,00	0,00	7,70	0,00	7,70	0,00	0,00
Active nefinanciare	71	0,00	0,00	0,00	0,00	0,00	0,00	0,00	0,00
Serviciul Public Salvamont	87.08.04	7,70	0,00	0,00	7,70	0,00	7,70	0,00	0,00
Cheltuieli personal	10	0,00	0,00	0,00	0,00	0,00	0,00	0,00	0,00
Bunuri și servicii	20	7,70	0,00	0,00	7,70	0,00	7,70	0,00	0,00
Active nefinanciare	71	0,00	0,00	0,00	0,00	0,00	0,00	0,00	0,00
VII. REZERVA, EXCEDENT/DEFICIT	96.08	0,00	0,00	0,00	0,00	0,00	0,00	0,00	0,00
EXCEDENT	98.08	0,00	0,00	0,00	0,00	0,00	0,00	0,00	0,00
DEFICIT	99.08	0,00	0,00	0,00	0,00	0,00	0,00	0,00	0,00

LISTA

obiectivelor de investiții cu finanțare integrală sau parțială de la buget pe anul 2011, conform Legii nr. 286/2010 privind bugetul de stat pe anul 2011 (obiective ale Consiliului Județean Harghita și ale unităților aparținătoare)

		mii lei					
Capitolul din clasificarea bugetară/ Denumirea obiectivului	Prevederi Total	2011 Buget local	Bugetul institutiilor publice finanțate din venituri proprii integral sau parțial	Bugetul împrumut urilor interne	Bugetul fondurilor externe neramburs abile	Credite de angajament	Termen PIF
TOTAL	169.617,69	106.088,31	7.607,96	14,00	37,75	55.869,68	
TOTAL INVESTIȚII BUCURĂȘTI	106.088,31						
51.02	1.826,62	1.826,62					
01.03	613,00	613,00					
AUTORITĂȚI EXECUTIVE	1.826,62	1.826,62					
2. Investiții noi – Construcții (71.01.01)	613,00	613,00					
Lucrări de reabilitare a instalațiilor electrice în sediul CJHR (proiectare și execuție)	76,00	76,00					
Lucrare de confecționare și instalare poartă secțională la garajul sediului administrativ	12,00	12,00					
Amenajarea unei galerii de artă și expoziții la sediul Consiliului Județean Harghita (proiectare și execuție)	525,00	525,00					
3. Alte cheltuieli de investiții	1.213,62	1.213,62					
b. Dotări independente	1.053,20	1.053,20					
Mașini, echipamente și mijloace de transport (71.01.02)	809,70	809,70					

Capitolul din clasificarea bugetară/ Denumirea obiectivului	Prevederi Total	2011 Buget local	Bugetul institutiilor publice finantate din venituri proprii integral sau parțial	Bugetul împrumut urilor interne	Bugetul fondurilor externe neramburs abile	Credite de angajament	Termen PIF
<i>Alte active fixe (71.01.30)</i>	243,50	243,50					
<i>c. Cheltuieli pentru elaborarea studiilor de fezabilitate, a studiilor de fezabilitate, proiectelor și altor studii oferente obiectivelor de investiții</i>	160,42	160,42					
<i>Alte active fixe (71.01.30)</i>	160,42	160,42					
54.02.50 ALTE SERVICII PUBLICE GENERALE	140,00	140,00					
Serviciul Public Salvamont și Serviciul Public de Management Energetic Harghita	140,00	140,00					
<i>3. Alte cheltuieli de investiții</i>	140,00	140,00					
<i>a. Achiziții de imobile (71.01.01)</i>	52,00	52,00					
<i>b. Dotări independente</i>	88,00	88,00					
<i>Mașini, echipamente și mijloace de transport (71.01.02)</i>	64,00	64,00					
<i>Alte active fixe (71.01.30)</i>	24,00	24,00					
61.02.05 PROTECȚIE CIVILĂ ȘI PROTECȚIA CONTRA INCENDIILOR	164,50	164,50					
<i>3. Alte cheltuieli de investiții</i>	164,50	164,50					
<i>b. Dotări independente</i>	164,50	164,50					
<i>Mașini, echipamente și mijloace de transport (71.01.02)</i>	164,50	164,50					
66.02. SĂNĂTATE	9.734,72	9.734,72					
66.02.06.01 Spitale generale	8.141,72	8.141,72					
<i>1. Investiții în continuare – Construcții (56.01)</i>	1.303,64	1.303,64					
Reabilitarea, reamenajarea, modernizarea și dotarea Ambulatoriului integrat al Spitalului Județean de Urgență M-Ciuc	1.303,64	1.303,64					
<i>2. Investiții noi – Construcții (71.01.01)</i>	1.875,00	1.875,00					
Reamenajarea și extinderea Spitalului Județean de Urgență Miercurea Ciuc (execuție)	1.875,00	1.875,00					

Capitolul din clasificarea bugetară/ Denumirea obiectivului	Prevederi Total	2011 Buget local	Bugetul instituțiilor publice finanțate din venituri proprii integral sau parțial	Bugetul imprumut urilor interne	Bugetul fondurilor externe neramburs abile	Credite de angajament	Termen PIF
3. Alte cheltuieli de investiții	4.963,08	4.963,08					
b. Dotări independente	4.707,58	4.707,58					
Mașini, echipamente și mijloace de transport (56.01)	4.505,60	4.505,60					
Mobilier, aparatură birotică și alte active fixe corporale (56.01)	201,98	201,98					
c. Cheltuieli pentru elaborarea studiilor de fezabilitate, a studiilor de fezabilitate, proiectelor și altor studii aferente obiectivelor de investiții	255,50	255,50					
Alte active fixe (71.01. 30 și 56.01)	255,50	255,50					
66.02. 50.50	1.593,00	1.593,00					
Alte cheltuieli în domeniul sănătății	1.457,00	1.457,00					
2. Investiții noi –Construcții (71.01.01)	465,00	465,00					
Lucrări de construcții locuințe de servicii pentru medici (proiectare+execuție)	102,50	102,50					
Lucrări de consolidare a structurii de rezistență și lucrări de modernizare la Dispensarul medical din str. Petőffi nr. 14 (proiectare și execuție)	592,50	592,50					
Lucrări de construcții drum de acces și parcare în jurul locuințelor de serviciu pentru medici (proiectare +execuție)	82,00	82,00					
Lucrări de instalare Centrală termică proprie la Centrul de Sănătate Sănmartin (proiectare și execuție)	215,00	215,00					
Reabilitarea și modernizarea Policlinicii Stomatologice (proiectare și execuție)	136,00	136,00					
3. Alte cheltuieli de investiții	136,00	136,00					
c. Cheltuieli pentru elaborarea studiilor de fezabilitate, a studiilor de fezabilitate, proiectelor și altor studii aferente obiectivelor de investiții	136,00	136,00					
Alte active fixe (71.01. 30)	136,00	136,00					
67.02	70,00	70,00					
CULTURĂ, RECREERE ȘI RELIGIE							

Capitolul din clasificarea bugetară/ Denumirea obiectivului	Prevederi Total	2011 Buget local	Bugetul institutiilor publice finantate din venituri proprii integral sau parțial	Bugetul împrumut urilor interne	Bugetul fondurilor externe neramburs abile	Credite de angajament	Termen PIF
67.02. 50	70,00	70,00					
Alte servicii în domeniul culturii, recreerii și religiei							
3. <u>Alte cheltuieli de investiții</u>	70,00	70,00					
c. <u>Cheltuieli pentru elaborarea studiilor de fezabilitate, a studiilor de fezabilitate, proiectelor și altor studii aferente obiectivelor de investiții</u>	70,00	70,00					
Alte active fixe (71.01.30)	70,00	70,00					
68.02 05.02	652,40	652,40					
ASISTENȚĂ SOCIALĂ ÎN CAZ DE INVALIDITĂȚI	652,40	652,40					
Direcția Generală de Asistență Socială și Protecția Copilului	590,00	590,00					
2. <u>Investiții noi - Construcții (56.01)</u>	400,00	400,00					
Extinderea și reamenajarea Centrului de îngrijire și asistență Gheorgheni	190,00	190,00					
Extinderea și modernizarea Centrului de recuperare și reabilitare neuropsihiatrică Tulgheș	62,40	62,40					
3. <u>Alte cheltuieli de investiții</u>	25,00	25,00					
b. <u>Dotări independente</u>	25,00	25,00					
Alte active fixe (71.01.30)	37,40	37,40					
c. <u>Cheltuieli pentru elaborarea studiilor de fezabilitate, a studiilor de fezabilitate, proiectelor și altor studii aferente obiectivelor de investiții</u>	37,40	37,40					
Alte active fixe (71.01.30)	37,40	37,40					
68.02 06	486,40	486,40					
ASISTENȚĂ SOCIALĂ PENTRU FAMILIE ȘI COPII	486,40	486,40					
Direcția Generală de Asistență Socială și Protecția Copilului	486,40	486,40					
3. <u>Alte cheltuieli de investiții</u>	66,50	66,50					
b. <u>Dotări independente</u>	66,50	66,50					
Mașini, echipamente și mijloace de transport (71.01.02)	66,50	66,50					

Capitolul din clasificarea bugetară/ Denumirea obiectivului	Prevederi Total	2011 Buget local	Bugetul instituțiilor publice finanțate din venituri proprii integral sau parțial	Bugetul împrumut urilor interne	Bugetul fondurilor externe neramburs abile	Credite de angajament	Termen PIF
c. Cheltuieli pentru elaborarea studiilor de fezabilitate, a studiilor de fezabilitate, proiectelor și altor studii aferente obiectivelor de investiții	157,80	157,80					
<i>Alte active fixe (71.01.30)</i>	<i>157,80</i>	<i>157,80</i>					
e. Alte cheltuieli asimilate investițiilor (71.03)	262,10	262,10					
LOCUINTE, SERVICII ȘI DEZVOLTARE PUBLICĂ	2.050,00	2.050,00					
70.02. Alimentare cu apă	800,00	800,00					
05.01. 1. Investiții în continuare – Construcții (71.01.01)	800,00	800,00					
Realizarea sistemelor de alimentare cu apă și de canalizare menajeră în localitățile din județul Harghita care au sub 300 de locuitori în perioada 2008-2012	800,00	800,00					
70.02. Alte servicii în domeniile locuințelor, serviciilor și dezvoltării comunale	1.250,00	1.250,00					
50. 1. Investiții în continuare – Construcții (71.01.01)	1.250,00	1.250,00					
Alimentare cu energie electrică a localităților neelectrificate (program multiannual)	1.250,00	1.250,00					
74.02. PROTECȚIA MEDIULUI	2.500,00	2.500,00					
74.02. Colectarea, tratarea și distrugerea deșeurilor	2.500,00	2.500,00					
05.02. 2. Investiții noi – Construcții (56.01)	247,00	247,00					
Sistem integrat de management al deșeurilor (56.01)	247,00	247,00					
3. Alte cheltuieli de investiții	2.253,00	2.253,00					
c. Cheltuieli pentru elaborarea studiilor de fezabilitate, a studiilor de fezabilitate, proiectelor și altor studii aferente obiectivelor de investiții	2.253,00	2.253,00					
<i>Alte active fixe (56.01)</i>	<i>2.253,00</i>	<i>2.253,00</i>					
80.02. ACȚIUNI GENERALE ECONOMICE, COMERCIALE ȘI DE MUNCĂ	19.230,42	19.230,42					

Capitalul din clasificarea bugetară/ Denumirea obiectivului	Prevederi Total	2011 Buget local	Bugetul instituțiilor publice finanțate din venituri proprii integral sau parțial	Bugetul împrumut urilor interne	Bugetul fondurilor externe neramburs abile	Credite de angajament	Termen PIF
80.02	19.230,42	19.230,42					
01.10	2.710,00	2.710,00					
1. Investiții în continuare - Construcții (71.01.01)	610,00	610,00					
Cofinanțare proiect Drumul apelor minerale							
Modernizarea salvării montane: Lucrări de construcții, instalații (56.01)	2.100,00	2.100,00					
2. Investiții noi - Construcții (71.01.01 și 56)	2.582,56	2.582,56					
Programul de instalare a sistemelor de încălzire care utilizează energie regenerabilă	420,00	420,00					
Cofinanțare proiect "Extinderea și reabilitarea infrastructurii de apă și apă uzată în județul Harghita"	1.650,00	1.650,00					
Achiziționarea, instalarea și întreținerea info-chioșcurilor pentru proiectul "Promovarea valorilor și tradițiilor ca produs turistic al județelor Harghita și Covasna"	164,68	164,68					
Montarea și întreținerea indicatoarelor și/sau panourilor de informare și orientare turistică în cadrul proiectului "ECOURI ÎN TURISM" (proiectare și execuție)	347,88	347,88					
3. Alte cheltuieli de investiții	13.937,86	13.937,86					
b. Dotări independente	11.612,56	11.612,56					
Mașini, echipamente și mijloace de transport (56)	9.354,76	9.354,76					
Mobilier, aparatură biroatică și alte active fixe corporale (56)	591,50	591,50					
Alte active fixe (56)	1.666,30	1.666,30					
c. Cheltuieli pentru elaborarea studiilor de fezabilitate, a studiilor de fezabilitate, proiectelor și altor studii aferente obiectivelor de investiții	1.390,30	1.390,30					
Alte active fixe (71.01.30 și 56)	1.390,30	1.390,30					
d. Contribuții la constituirea de asociații (72.01.02)	935,00	935,00					
TRANSPORTURI	64.772,75	64.772,75					

	Capitolul din clasificarea bugetară/ Denumirea obiectivului	Prevederi Total	2011 Buget local	Bugetul instituțiilor publice finanțate din venituri proprii integral sau parțial	Bugetul împrumut urilor interne	Bugetul fondurilor externe neramburs abile	Credite de angajament	Termen PIF
84.02	Drumuri și Poduri	64.709,75	64.709,75					
03.01	1. Investiții în continuare – Construcții (71.01.01 și 56.01)	57.062,20	57.062,20					
	Reabilitare sistem rutier pe DJ 132 (56.01)	22.974,45	22.974,45					
	Reabilitare DJ 123A (56.01)	21.537,22	21.537,22					
	Reabilitare DJ 123B, Miercurea Ciuc - Misentea	845,89	845,89					
	Consolidare sistem rutier pe DJ 123D, Sântimbru Băi	600,00	600,00					
	Reabilitare sistem rutier pe DJ 123F, Ciba-Ciceu	148,70	148,70					
	Consolidare sistem rutier pe DJ 124, Nădejdea-Livezi	1.182,27	1.182,27					
	Consolidare sistem rutier pe DJ 128, Jolotca	1.854,13	1.854,13					
	Consolidare sistem rutier pe DJ 153C, Ditrău-Remetea	467,62	467,62					
	Reabilitare (consolidare) sistem rutier pe DJ 131	2.750,00	2.750,00					
	Consolidare sistem rutier pe DJ 136B, Păuleni	907,31	907,31					
	Consolidare sistem rutier pe DJ 132B, Orășeni	1.109,65	1.109,65					
	Modernizare sistem rutier pe DJ 133, sector Sânpaul - Orășeni	500,00	500,00					
	Consolidare sistem rutier pe DJ 138B, Vârșag	1.401,10	1.401,10					
	Consolidare sistem rutier pe DJ 136B, DJ 135 Goagiu-Atid	500,00	500,00					
	Covor asfaltic pe DJ 127A	8,71	8,71					
	Reabilitare sistem rutier pe DJ 153D	3,70	3,70					
	Reabilitare sistem rutier pe DJ 128 Borsec	200,00	200,00					
	Reparații sistem rutier pe DJ 126	48,20	48,20					
	Reparații pe suprafețe întinse pe DJ 174A	10,00	10,00					
	Construcție pod pe DJ 131 Sânpaul	13,25	13,25					
	2. Investiții noi – Construcții (70.01.01)	7.435,68	7.435,68					
	Reparații prin ranforsare: aplicarea unui covor asfaltic pe vechea îmbrăcăminte pe DJ 123B, Bancu	250,00	250,00					
	Proiectare și execuție Modernizare sistem rutier pe DJ 123E, Păuleni Ciuc	400,00	400,00					

Capitolul din clasificarea bugetară/ Denumirea obiectivului	Prevederi Total	2011 Buget local	Bugetul institutiilor publice finanțate din venituri proprii integral sau parțial	Bugetul imprumut urilor interne	Bugetul fondurilor externe neramburs abile	Credite de angajament	Termen PIF
Reparații prin ranforsare: aplicarea unui covor asfaltic pe vechea îmbrăcăminte pe DJ 125	1.525,00	1.525,00					
Consolidare sistem rutier pe DJ 133, Dârjiu	800,00	800,00					
Reabilitare sistem rutier pe DJ 134A, Dealu	680,00	680,00					
Consolidare sistem rutier pe DJ 134A, Săcei	800,00	800,00					
Proiectare și execuție Modernizare sistem rutier pe DJ 136A, Atid-Atia-DN 13A	240,00	240,00					
Reabilitare sistem rutier pe DJ 136A, lim. iud. Mureș - Atid	902,93	902,93					
Modernizare pe DJ 123 Cînod faza I - pietruire (proiectare și execuție), km 15+200 - 21+500	600,00	600,00					
Reparații prin ranforsare aplicarea unui covor asfaltic pe vechea îmbrăcăminte pe DJ 135	291,00	291,00					
Reparații prin ranforsare aplicarea unui covor asfaltic pe vechea îmbrăcăminte pe DJ 127	277,75	277,75					
Reparații prin ranforsare aplicarea unui covor asfaltic pe vechea îmbrăcăminte pe DJ 123	205,00	205,00					
Reparații prin ranforsare aplicarea unui covor asfaltic pe vechea îmbrăcăminte pe DJ 123	340,00	340,00					
Reparații prin ranforsare aplicarea unui covor asfaltic pe vechea îmbrăcăminte pe DJ 138	70,00	70,00					
Reparații prin ranforsare aplicarea unui covor asfaltic pe vechea îmbrăcăminte pe DJ 131	54,00	54,00					
Proiectare și execuție Consolidare sistem rutier pe DJ 174A-DJ174C							
3. Alte cheltuieli de investiții	211,87	211,87					
c. Cheltuieli pentru elaborarea studiilor de fezabilitate, a studiilor de fezabilitate, proiectelor și altor studii aferente obiectivelor de investiții	211,87	211,87					
<i>Alte active fixe (71.01.30)</i>	211,87	211,87					

Capitolul din clasificarea bugetară/ Denumirea obiectivului	Prevederi Total	2011 Buget local	Bugetul instituțiilor publice finanțate din venituri proprii integral sau parțial	Bugetul împrumut urilor interne	Bugetul fondurilor externe neramburs abile	Credite de angajament	Termen PIF
84.02. 50	63,00	63,00					
Alte cheltuieli în domeniul transporturilor							
3. <u>Alte cheltuieli de investiții</u>	63,00	63,00					
c. <u>Cheltuieli pentru elaborarea studiilor de fezabilitate, a studiilor de fezabilitate, proiectelor și altor studii aferente obiectivelor de investiții</u>	63,00	63,00					
Alte active fixe (71.01.30)	63,00	63,00					
87.02. 04	4.460,50	4.460,50					
TURISM	4.410,50	4.410,50					
2. <u>Investiții noi - Construcții (70.01.01)</u>	4.410,50	4.410,50					
Modernizarea și reabilitarea băilor tradiționale din județul Harghita	4.410,50	4.410,50					
3. <u>Alte cheltuieli de investiții</u>	50,00	50,00					
c. <u>Cheltuieli pentru elaborarea studiilor de fezabilitate, a studiilor de fezabilitate, proiectelor și altor studii aferente obiectivelor de investiții</u>	50,00	50,00					
Alte active fixe (71.01.30)	50,00	50,00					
	7.607,96						
54.10.	14,10		14,10				
ALTE SERVICII PUBLICE GENERALE	14,10		14,10				
Diracția de Evidență a Persoanelor al Județului Harghita	14,10		14,10				
3. <u>Alte cheltuieli de investiții</u>	14,10		14,10				
b. <u>Dotări independente</u>	14,10		14,10				
Mosiri, echipamente și mijloace de transport (71.01.02)	14,10		14,10				
66.10. 06.01	6.903,42		6.903,42				
SPITALE GENERALE	6.903,42		6.903,42				

	Capitolul din clasificarea bugetară/ Denumirea obiectivului	Prevederi Total	2011 Buget local	Bugetul instituțiilor publice finanțate din venituri proprii integral sau parțial	Bugetul împrumut urilor interne	Bugetul fondurilor externe neramburs abile	Credite de angajament	Termen PIF
	Spitalul Județean de Urgență Miercurea-Ciuc și Spitalul de Psihiatrie Tulgheș	6.903,42		6.903,42				
	<u>1. Investiții în continuare – Construcții (71.01.01)</u>	233,00		233,00				
	Construire garaje speciale și extindere prosectură (Miercurea Ciuc)	233,00		233,00				
	<u>3. Alte cheltuieli de investiții</u>	6.670,42		6.670,42				
	<u>b. Dotări independente</u>	2.426,68		2.426,68				
	Mașini, echipamente și mijloace de transport (71.01.02)	2.426,68		2.426,68				
	<u>c. Cheltuieli pentru elaborarea studiilor de fezabilitate, a studiilor de fezabilitate, proiectelor și altor studii aferente obiectivelor de investiții</u>	50,00		50,00				
	Alte active fixe (71.01.30)	50,00		50,00				
	<u>d. cheltuieli de expertiză, proiectare și de execuție privind consolidările și intervențiile pentru prevenirea sau înlăturarea efectelor produse de acțiuni accidentale și calamități naturale (71.01.30)</u>	8,00		8,00				
	<u>e. Alte cheltuieli asimilate investițiilor (71.03)</u>	4.185,74		4.185,74				
67.10	CULTURĂ, RECREERE ȘI RELIGIE	202,44		202,44				
67.10. 03.05	ȘCOLI POPULARE DE ARTĂ ȘI MESERII	25,00		25,00				
	Școala Populară de Artă a Județului Harghita	25,00		25,00				
	<u>3. Alte cheltuieli de investiții</u>	25,00		25,00				
	<u>b. Dotări independente</u>	25,00		25,00				
	Mașini, echipamente și mijloace de transport (71.01.02)	25,00		25,00				
67.10. 03.30	Alte servicii culturale	177,44		177,44				
	Centrul Cultural și de Arte Lăzarea, Serviciul Public al CJHR de Protejare a Monumentelor și Editura Harghita Népe	177,44		177,44				

Capitalul din clasificarea bugetară/ Denumirea obiectivului		Prevederi Total	2011 Buget local	Bugetul instituțiilor publice finanțate din venituri proprii integral sau parțial	Bugetul imprumut urilor interne	Bugetul fondurilor externe neramburs abile	Credite de angajament	Termen PIF
	2. Investiții noi – Construcții (70.01.01)	5,00		5,00				
	Execuție lucrări de racordare a clădirii administrative "Centru Cultural și de Arte Lăzarea" la sistemul de canalizare existent	5,00		5,00				
	3. Alte cheltuieli de investiții	172,44		172,44				
	b. Dotări independente	52,44		52,44				
	Mașini, echipamente și mijloace de transport (71.01.02)	5,00		5,00				
	Alte active fixe (71.01.30)	47,44		47,44				
	c. Cheltuieli pentru elaborarea studiilor de fezabilitate, a studiilor de fezabilitate, proiectelor și altor studii aferente obiectivelor de investiții	120,00		120,00				
	Alte active fixe (71.01.30)	120,00		120,00				
80.10	ALTE CHELTUIELI PENTRU ACȚIUNI GENERALE ECONOMICE ȘI	450,00		450,00				
01.30	COMERCIALE	450,00		450,00				
	Centrul Multifuncțional al CJHR	450,00		450,00				
	2. Investiții noi – Construcții (71.01.01)	400,00		400,00				
	Lucrări de amenajare a terenului	200,00		200,00				
	Lucrări de amenajare interioară	200,00		200,00				
	3. Alte cheltuieli de investiții	50,00		50,00				
	b. Dotări independente	50,00		50,00				
	Mașini, echipamente și mijloace de transport (71.01.02)	50,00		50,00				
83.10	AGRICULTURĂ	38,00		38,00				
03.07	Camera Agricolă a Județului Harghita	38,00		38,00				
	3. Alte cheltuieli de investiții	38,00		38,00				
	a. Achiziții de imobile (71.01.01)	38,00		38,00				
		14,00						
84.07	TRANSPORTURI	14,00			14,00			

Capitolul din clasificarea bugetară/ Denumirea obiectivului	Prevederi Total	2011 Buget local	Bugetul institutiilor publice finanțate din venituri proprii integral sau parțial	Bugetul împrumut urilor interne	Bugetul fondurilor externe neramburs abile	Credite de angajament	Termen PIF
84.07 DRUMURI ȘI PODURI	14,00			14,00			
1. <i>Investiții în continuare – Construcții</i> (71.01.01)	14,00			14,00			
Consolidarea sistemului rutier pe DJ 124	14,00			14,00			
67.08.03.05 ȘCOLI POPULARE DE ARTĂ ȘI MESERII	37,75				37,75		
Școala Populară de Artă a Județului Harghita	37,75				37,75		
3. <i>Alte cheltuieli de investiții</i>	37,75				37,75		
b. <i>Dotări independente</i>	37,75				37,75		
Mașini, echipamente și mijloace de transport (71.01.02)	37,75				37,75		
51.02.01.03 AUTORITĂȚI EXECUTIVE	200,00					200,00	
3. <i>Alte cheltuieli de investiții</i>	200,00					200,00	
c. <i>Cheltuieli pentru elaborarea studiilor de fezabilitate, a studiilor de fezabilitate, proiectelor și altor studii aferente obiectivelor de investiții</i>	200,00					200,00	
Alte active fixe (71.01.30)	200,00					200,00	
65.02.07.04 INVĂȚĂMÂNT SPECIAL	1.100,00					1.100,00	
3. <i>Alte cheltuieli de investiții</i>	1.100,00					1.100,00	
a. <i>Achiziții de imobile (71.01.01)</i>	1.100,00					1.100,00	
SĂNĂTATE	18.653,14					18.653,14	
66.02.06.01 Spitale generale	18.653,14					18.653,14	
2. <i>Investiții noi – Construcții (71.01.01)</i>	18.653,14					18.653,14	

Capitolul din clasificarea bugetară/ Denumirea obiectivului	Prevederi Total	2011 Buget local	Bugetul institutiilor publice finanțate din venituri proprii integral sau parțial	Bugetul imprumut urilor interne	Bugetul fondurilor externe neramburs abile	Credite de angajament	Termen PIF
Reamenajarea și extinderea Spitalului Județean de Urgență Miercurea Ciuc (execuție)	18.653,14					18.653,14	
70.02 LOCUINTE, SERVICII ȘI DEZVOLTARE PUBLICĂ	73,37					73,37	
<i>2. Investiții noi - Construcții (71.01.01)</i>	73,37					73,37	
Alimentare cu energie electrică a localităților neelectrificate	73,37					73,37	
80.02 ACTIUNI GENERALE ECONOMICE, COMERCIALE ȘI DE MUNCĂ	9.563,17					9.563,17	
80.02	9.563,17					9.563,17	
01.10	9.563,17					9.563,17	
Programe de dezvoltare regională și socială	9.563,17					9.563,17	
<i>2. Investiții noi - Construcții (56)</i>	7.163,96					7.163,96	
Centru inovativ de dezvoltare economică în județul Harghita - "Harghita Business Center" - Incubator de afaceri (execuție lucrări)	7.163,96					7.163,96	
3. Alte cheltuieli de investiții (56)	2.399,21					2.399,21	
<i>b. Dotări independente</i>	1.430,28					1.430,28	
Mașini, echipamente și mijloace de transport	693,03					693,03	
Mobilier, aparatură birou și alte active fixe corporale	737,25					737,25	
<i>c. Cheltuieli pentru elaborarea studiilor de fezabilitate, a studiilor de fezabilitate, proiectelor și altor studii aferente obiectivelor de investiții</i>	968,93					968,93	
Alte active fixe	968,93					968,93	
84.02 TRANSPORTURI	26.280,00					26.280,00	
84.02	26.280,00					26.280,00	
03.01	26.280,00					26.280,00	
Drumuri și Poduri	26.280,00					26.280,00	
<i>1. Investiții în continuare - Construcții (71.01.01)</i>	1.600,00					1.600,00	
Reabilitare sistem rutier pe DJ 128 Borsec	1.600,00					1.600,00	
<i>2. Investiții noi - Construcții (70.01.01)</i>	24.200,00					24.200,00	
Reabilitare sistem rutier pe DJ 123 (drum strategic)	6.000,00					6.000,00	
Consolidare sistem rutier pe DJ 153C (drum strategic)	4.000,00					4.000,00	

Capitolul din clasificarea bugetară/ Denumirea obiectivului	Prevederi Total	2011 Buget local	Bugetul institutiilor publice finanțate din venituri proprii integral sau parțial	Bugetul imprumut urilor interne	Bugetul fondurilor externe neramburs abile	Credite de angajament	Termen PIF
Consolidare sistem rutier pe DJ 174C (drum strategic)	5.000,00					5.000,00	
Proiectare și execuție Consolidare sistem rutier pe DJ 174A-DJ174C	6.500,00					6.500,00	
Reparatii prin ranforsare aplicarea unui covor asfaltic pe vechea îmbracaminte pe DJ 135	500,00					500,00	
Reparatii prin ranforsare aplicarea unui covor asfaltic pe vechea îmbracaminte pe DJ 127	500,00					500,00	
Reparatii prin ranforsare aplicarea unui covor asfaltic pe vechea îmbracaminte pe DJ 123	1.500,00					1.500,00	
Proiectare și execuție Modernizare sistem rutier pe DJ 123E, Păuleni Ciuc	200,00					200,00	
3. Alte cheltuieli de investiții	480,00					480,00	
c. Cheltuieli pentru elaborarea studiilor de fezabilitate, a studiilor de fezabilitate, proiectelor și altor studii aferente obiectivelor de investiții	480,00					480,00	
Alte active fixe (71.01.30)	480,00					480,00	

Notă: 1. investiții în continuare

2. investiții noi

3. alte cheltuieli de investiții

a) achiziții de imobile;


b) dotări independente;

c) cheltuieli pentru elaborarea studiilor de fezabilitate, a studiilor de fezabilitate și a altor studii aferente obiectivelor de investiții;

d) cheltuieli de expertiză, proiectare și de execuție privind consolidările și intervențiile pentru prevenirea sau înlăturarea efectelor de acțiuni accidentale și calamități naturale - cutremure, inundații, alunecări, prăbușiri și toșări de teren, incendii, accidente tehnice, precum și cheltuielile legate de realizarea acestor investiții;

e) lucrări de foraj, cartografiere, topografie, programmetrie, determinare seismică, consultanță, asistență tehnică și alte cheltuieli asimilate investițiilor, potrivit legii.

Borboly Csaba
președinte



Gábor László
director
25 noiembrie 2011
Ciuc

Orbán Beata
director
[Signature]

LISTA PROGRAMELOR ȘI PROIECTELOR CARE VOR FI DERULATE DE CĂTRE CONSILIUL JUDEȚEAN HARGHITA ÎN ANUL 2011
PROPUNERI PE ANUL 2011

Nr. Crt	Denumirea programului	Responsabil program	Responsabil din partea DPDR	Obiective	Parteneri	Propuneri pe anul 2011 mii lei	Influențe iulie		Influențe august		Influențe sept		Influențe oct		Influențe nov + -	Total pe anul 2011 după modificări
							+	-	+	-	+	-	+	-		
1	Sprrijinirea concursurilor profesionale ale serviciilor voluntare pentru situații de urgență (Pr. POMPII) Cap. 61.02.50	DAPL/Mikó Éva	András Ilidkó	Organizarea concursurilor profesionale ale serviciilor voluntare pentru situații de urgență la nivel național în cooperare cu Inspectoratul pentru situații de urgență "OLTUL" din Miercurea Ciuc și Asociația profesională a pompierilor civili din județul Harghita.	Insp. Pt. Sit. De Urgență "OLTUL" M-Ciuc, Asoc. Prof. a Pompieri Civili din Jud. Harghita	50,00	0,00	0,00	0,00	0,00	0,00	0,00	0,00	0,00	50,00	

2	Forumul pedagogilor tineri din județul Harghita (Pr. PEDA) Cap. 65.02.50	DPDR/Száva Csanád	András Illikó	Organizarea Forumului județean al pedagogilor tineri, respectiv a Forumului pedagogilor tineri din cele trei regiuni ale județului în vederea însușirii de noi metode de predare-învățare, pe care pedagogii le vor aplica în organizarea activităților lor atât în cadrul orelor de predare, cât și în activitățile extrașcolare.	Federația Organizațiilor de Tineret din Regiunea Ciuc, Asociația pentru Viitorul Zonei Odorhei, Asociația Teritorială a Tinerilor din zona Gheorgheni	30,00	0,00	0,00	0,00	0,00	0,00	-1,90	28,10
3	Programul „20 de ani în slujba învățământului de calitate” pe anul 2011(Pr. FDCULT) Cap. 65.02.50	DPDR/Orbán Erika, Szöke Zsuzsanna	Orbán Erika	Program de colaborare cu Uniunea Cadrelor Didactice Maghiare din România, Miercurea Ciuc, în vederea organizării aniversării cu premiere a 20 de ani de la înființarea organizației, ceea ce constituie totodată și un program de formare și perfecționare a membrilor organizației din județul Harghita	Uniunea Cadrelor Didactice Maghiare din România, Miercurea Ciuc	0,00	0,00	0,00	0,00	0,00	0,00	12,00	12,00

4	Eurodysee (Pr. EUROSOD) Cap. 65.02.50	Direcția management/ Péterffy Ágnes	Zonda Erika	Schimb de experiență al tinerilor. Tinerii între 18-30 de ani au posibilitatea să participe la un schimb de experiențe de 3-7 luni, în regiunile partenere din Europa, paralel cu perfecționarea cunoștințelor de limbi străine	Diferite regiuni din Europa	24,00	0,00	0,00	0,00	0,00	0,00	0,00	0,00	24,00
5	Program de Sănătate (Pr. SANATATE) Cap.66.02.50.50	Comp. de sănătate/ Salamon Endre	Salamon Endre	Examinări profilactice efectuate de echipe de medici specialiști din județele înfrățite din Ungaria în unele localități ale județului Harghita	Județele înfrățite, consiliile locale implicate, DGASPC	15,00	0,00	0,00	0,00	0,00	0,00	-5,72	0,00	9,28
6	Program de sprijinire a cultelor religioase (Pr.CULTE) Cap. 67.02.03.12	Comp. gaze naturale, en. el, încălzire centralizată și comunicații/ Lukács Levente	Zonda Erika	Sprijinirea cultelor religioase recunoscute de lege care își desfășoară activitatea în județul Harghita, în vederea construirii, restaurării, conservării și întreținerii lăcașurilor de cult și a bunurilor din patrimoniul cultelor		1000,00	0,00	0,00	0,00	0,00	0,00	25,00	365,00	1390,00

7	Program de protecție a monumentelor istorice de pe teritoriul județului Harghita (Pr. MONUM) Cap. 67.02.03.12	Comp. urbanism/ Süveg Éva	Márton Ilona	Suportarea proiectelor și programelor de restaurare/conservare a monumentelor istorice prin finanțare nerambursabilă	200,00	25,00	0,00	0,00	0,00	27,00	0,00	252,00
8	Program de sprijinire a dansului și a obiceiurilor populare din județul Harghita (Pr. DANSURI) Cap. 67.02.03.30	DPDR/ Szóke Zsuzsanna Salamon Andrea, Száva Csanád	DPDR/Szóke Zsuzsanna, Salamón Andrea	Programul " Csüördögölő" - Organizarea festivalului de cântec și dans popular pentru 2000 de copii și tineri din județul Harghita în cadrul " Zilelor Ținutului Secuiesc"; Ziua celor 1000 de fete secuience - Sărbătoarea anuală a portului și obiceiurilor secuiești „Festivalul celor 1000 de Fete Secuience” este o posibilitate unică pentru prezentarea, păstrarea și perpetuarea tradițiilor populare specifice acesor ținuturi. Festivalul Internațional de Dansuri Populare Botorka ed. XV, pentru 300 de copii și tineri având ca scop principal prezentarea tradițiilor populare din județul Harghita.	35,00	0,00	0,00	0,00	0,00	0,00	0,00	35,00

9	Teatru pentru Tinutul Secuiesc (Pr. TEATRU) Cap. 67.02.03.30	DPDR/Szöke Zsuzsanna	Szöke Zsuzsanna	Programul este destinat promovării spectacolelor de teatru în mediul rural din județul Harghita	Consiliile locale interesate, Teatrele din județul Harghita	30,00	0,00	0,00	0,00	0,00	-10,00	0,00	20,00
10	Spectacole folclorice pentru județul Harghita (Pr. FOLCLOR) Cap. 67.02.03.30	DPDR/Szöke Zsuzsanna	Szöke Zsuzsanna	Programul este destinat promovării spectacolelor folclorice în localitățile județului Harghita	Consiliile locale interesate, Ansamblurile folclorice din județ	50,00	0,00	0,00	0,00	0,00	0,00	0,00	50,00
11	Program de sprijinire a Filarmonicilor și orchestrelor de cameră din județul Harghita (Pr. FILARMONIA) Cap. 67.02.03.30	DPDR/Orbán Erika	Orbán Erika	Programul este destinat promovării spectacolelor filarmonice și muzicii de orchestră în localitățile județului Harghita.	Consiliile locale interesate	30,00	0,00	0,00	0,00	0,00	-5,00	0,00	25,00
12	Program de sprijinire a culturii din județul Harghita (Pr. CULTURA) Cap. 67.02.03.30	DPDR/Márton Ilona	Márton Ilona	Sprijinirea, stimularea și promovarea programelor, proiectelor și acțiunilor culturale în județul Harghita prin finanțare nerambursabilă, inițiate de asociațiile și fundațiile din județ		180,00	0,00	-5,00	70,00	0,00	0,00	0,00	245,00

13	Program de sprijinire a sportului din județul Harghita (Pr. SPORT) Cap. 67.02.05.01	DPDR /Ferencz Judit	Ferencz Judit	Finanțare nerambursabilă acordată cluburilor și asociațiilor sportive în vederea dezvoltării sportului de performanță și de masă și sporirea prestigiului județului Harghita pe plan național și internațional.	250,00	0,00	0,00	0,00	0,00	0,00	0,00	250,00
14	Turul Ciclist al Ținutului Secuiesc (Pr. CICLISM) Cap. 67.02.05.01	DPDR /Ferencz Judit	Ferencz Judit	Organizarea Turului Ciclist al Ținutului Secuiesc în vederea popularizării ciclismului și promovării turistice a județului Harghita	20,00	0,00	0,00	0,00	0,00	-0,06	0,00	19,94
15	Gala sportului (Pr. GALA) Cap. 67.02.05.01	DPDR /Ferencz Judit	Ferencz Judit	Premizarea sportivilor, echipelor, antrenorilor cel mai performanți din județul Harghita	15,00	0,00	0,00	0,00	0,00	0,00	2,00	17,00
16	Program de sprijinire a concursurilor de enduro (Pr. ENDURO) Cap. 67.02.05.01	Comp. gaze naturale, en. el, încălzire centralizată și comunicații/ Lukács Levente	Ferencz Judit	Organizarea campionatului național de enduro etapa II. precum și alte competiții de gen	12,00	0,00	0,00	0,00	0,00	-0,04	0,00	11,96
17	Program de sprijinire a valorilor ecvestre (Pr. ECVESTRE) Cap. 67.02.05.01	DPDR/ Blága Csilla	Abrahám Emma	Promovarea în rândul participanților a valorilor ecvestre și prezentarea noilor perspective în ceea ce privește creșterea calilor și a calilor de rasă în special. Organizarea unor campionate ecvestre.	50,00	0,00	0,00	0,00	0,00	-5,00	0,00	45,00

18	Program de colaborare în vederea derulării activităților cultelor religioase (ALTECULTE) Cap. 67.02.50	Comp. gaze naturale, en. el, încălzire centralizată și comunicații/ Lukács Levente	Ferencz Judit	Derularea diverselor activități și acțiuni organizate de cultele religioase din județ în colaborare cu CJH	Culte religioase din județul Harghita	100,00	0,00	0,00	0,00	-2,30	0,00	0,00	97,70
19	Zilele Tinutului Secuiesc-2011 (Pr. ZIUUD) Cap. 67.02.50	Direcția management/ Ciuche Andrea	Zonda Erika	Organizarea diferitelor manifestări culturale, simpoioane, târg meșteșugăresc, decernarea premiilor Pro Harghita în cadrul Zilelor Tinutului Secuiesc	Consiliul Județean Covasna Consiliul Județean Mureș	100,00	0,00	-46,60	0,00	-0,03	0,00	0,00	53,37
20	Program de finanțare a activităților de tineret din județul Harghita (Pr.EDȘTIN) Cap.67.02.50	DPDR /Silő Csilla	Silő Csilla	Finanțare nerambursabilă acordată pentru asociații, fundații, organizații și culte religioase pentru sprijinirea diferitelor activități destinate tinerilor: excursii, înființare de parteneriate, concursuri școlare etc.		90,00	-4,00	0,00	0,00	-6,00	0,00	0,00	80,00
21	Program privind întărirea relațiilor cu partenerii sociali (Pr. ÎNTĂRIRE) Cap. 67.02.50	DD/Kelemen Margit	Kardalus Enikő	Întărirea relațiilor de colaborare al CJH cu sfera civilă și de afaceri prin organizarea de diferite programe, dezbateri, forumuri menite să îmbunătățească eficiența și calitatea activităților specifice acestora		35,00	0,00	35,00	0,00	0,00	0,00	0,00	70,00
22	Program de sprijinire a culturii cengăilor (Pr. CEANGĂI) Cap. 67.02.50	DD/Száva Csánád	András Ilkikő	Programul prezintă o serie de acțiuni culturale și de educație organizate pentru copii cengăi care studiază în liceele din județul Harghita.	Asociația Maghiarilor Cengăi din Moldova	15,00	5,00	0,00	0,00	0,00	0,00	0,00	20,00

23	Program familia (Pr. CONFAM) Cap. 67.02.50	DPDR/ Orbán Erika, Mihálydeák Klára	Orbán Erika, Mihálydeák Klára	Propune promovarea valorilor familiei, informarea familiilor cu privire la posibilitățile de sprijinire, promovarea famililor mari și a gândirii în familie în scopul stopării îmbătrânirii societății Ținutului Secuiesc, dezvoltarea cunoștințelor elevilor din clasele 1-8 din județul Harghita privind monumentele culturale și istorice din Ținutul Secuiesc respectiv alte activități ca: reabilitarea estetică a grădinițelor, evenimente cu ocazia Zilei copilului și a începerii anului școlar.	155,00	0,00	0,00	0,00	0,00	0,00	0,00	155,00
24	Programul dreptul pentru toți (Pr. DREPT) Cap.67.02.50	DAPL/ Virágh Ferenc	András Ildikó	Constituirea, prelucrarea, dezvoltarea și conservarea colecției de cărți, publicații, alte documente specifice de drept și de administrație publică, pentru a facilita utilizarea acestora în scop de informare, cercetare sau educație de către angajații aparaturii propriu al consiliului precum și angajații instituțiilor subordonate CJH.	6,00	0,00	0,00	0,00	0,00	0,00	0,00	6,00

25	Dezvoltarea resurselor umane și întărirea relațiilor cu autoritățile locale (Pr. ZIADM) Cap. 67.02.50	Direcția management/ Zonda Erika György Enikő					85,00	-42,00	-21,50	0,00	21,46	0,00	42,96
26	Programul "Ziua Națională a Tineretului" conform Legii nr. 425/2004 (Pr. ZITIN) Cap. 67.02.50	DPDR/ Kardalus Enikő	Kardalus Enikő		Aniversarea "Zilei naționale a Tineretului" prin organizarea unor programe variate (conferință, work-shopuri, cursuri de formare sau activități cultural-distractive) și premierea organizațiilor și tinerilor pentru munca lor în folosul comunității		12,00	-6,00	0,00	0,00	-0,31	0,00	5,69

27	Similariități în domeniul culturii (Pr. SIMILARITATI) Cap. 67.02.50	DPDR/ András Ildikó	András Ildikó	Desfășurarea diferitelor activități în domeniul culturii și recreerii în județul Harghita		50,00	0,00	0,00	0,00	0,00	-30,00	0,00	20,00
28	Program de colaborare al Consiliului Județean Harghita cu organizații neguvernamentale sau unități de cult în vederea organizării de tabere, întâlniri și festivaluri pentru tineret, pe anul 2011 (Pr. TABERE) Cap. 67.02.50	DPDR/ Kardalus Enikő	Kardalus Enikő	Sprrijinirea organizării taberelor și întâlnirilor de tineret la Băile Tușnad pentru studenți economiști, Tabără EMI, Festivalul Peninsula, Universitatea de Vară Tusványos, Tabăra EU, Întâlnirea Națională a Tineretului Catolic, Tabără creștină "Háló" etc.	diferite organizații neguvernamentale	70,00	0,00	-5,00	0,00	0,00	-5,00	0,00	60,00
29	Academia Tinutului Seculesc (Pr. ACADEMIA) Cap. 67.02.50	Comp. relații cu instit. centrale/ Béres Tünde	Salamon Andrea	Prezentări tematice în localitățile județului Harghita pentru intelectualii locali și discuții pe teme prezentate în favoarea dezvoltării județului		40,00	0,00	0,00	0,00	0,00	0,00	0,00	40,00

30	Program de sprijinire a culturii și vieții sociale a rromilor (Pr. Rromi) Cap. 67.02.50	DPDR/Ioni Gheiza	Ioni Gheiza	Organizarea unor spectacole culturale de "Ziua Internațională a Rromilor", publicarea unor pliante și materiale pentru comunicarea rromă, despre viața sănătoasă, organizarea de conferințe cu tema "Cum să trăim împreună cu această comunitate"	Asociația Rromilor din județul Harghita	20,00	0,00	-10,00	0,00	-5,00	0,00	5,00
31	Dezvoltarea capacității administrative al autorităților administrative publice locale (Pr. DISCUTII) Cap. 67.02.50	DPDR/Salamon Endre	Salamon Endre	Organizarea de forumuri, mese rotunde, discuții tematice cu invitați din lumea politică din țară și din străinătate; dezbateră problemelor întâlnite în cursul anului de către primarii și consiliile locale din județ; aprecierea pozitivă a primarilor care au depus o activitate deosebită în folosul comunității locale		28,00	0,00	20,00	0,00	30,00	2,50	80,50
32	Program de promovare a colaborării județului Harghita cu județele Covasna și Mureș (Pr. PROMO) Cap. 67.02.50	Compartimentul Timutul Secuiesc/ Dobos Erika	Szöke Zsuzsanna	Întărirea relațiilor de colaborare și prietenie în cadrul Timutului Secuiesc, promovarea conceptului de colaborare între instituții publice în vederea susținerii succesului viitoarelor proiecte comune sau proiecte ale județului Harghita care implică într-o oarecare măsură și aportul celorlalte două Consilii Județene respectiv Mureș și Covasna		25,00	0,00	0,00	0,00	0,00	0,00	25,00

33	Programul "Sikerés Székelyföld" (Pr. SIKERES) Cap. 67.02.50	DPDR/ Salamon Andreea	Salamon Andreea	Consiliul Județean Harghita în colab. cu Consiliul Județean Covasna și Consiliul Județean Mureș, colaborează cu consiliile comunale, orașenești și municipale, manifestând totodată un interes deosebit față de organizarea unor conferințe în diferite localități din acest județ cu participarea localnicilor și a cadrelor didactice, preoților, medicilor și conducătorilor spirituali ale comunelor, orașelor și municipiilor, etc., în ved. realiz. serviciilor publice de interes județean.	56,00	0,00	0,00	0,00	0,00	0,00	0,00	47,00
34	Dezvoltarea relațiilor publice în cadrul Consiliului Județean Harghita (Pr. COMITATUS) Cap. 67.02.50	Direcția management/ Nyíró Agnes	Száva Csanád	Promoxarea consultării între consiliile locale, organizațiile neguvernamentale, cultele religioase și mass-media în vederea armonizării comunicării în județ, diseminarea de informații despre activitățile, programele CJHR. În cadrul programului se redactează lunar ziarul Comitatus, atât în limba maghiară cât și în limba română	100,00	0,00	0,00	0,00	0,00	0,00	0,00	100,00

35	Program privind sprijinirea activităților sociale din Județul Harghita (Pr.SOCIAL) Cap. 68.02.04	DPDR/ Salamon Endre	Silló Csilla	Program de colaborare cu diferite organizații și instituții cu activitate în domeniul social în vederea derulării programelor sociale din județul Harghita		40,00	0,00	0,00	0,00	0,00	0,00	0,00	40,00
----	--	---------------------------	--------------	--	--	-------	------	------	------	------	------	------	-------

36	Program județean de îngrijire socio-medicală la domiciliu (Pr. ÎNG RI) Cap. 68.02.04	DPDR/ Silló Csilla	Silló Csilla	Finanțare nerambursabilă pentru: servicii de bază: ajutor pentru igienă corporală, îmbrăcare și dezbrăcare, igiena eliminărilor, hrănire și hidratare, transfer și mobilizare, deplasare în interior, comunicare; servicii de suport: ajutor pentru prepararea hranei sau livrarea acesteia, efectuarea de cumpărături, activități de menaj, însoțirea în mijloacele de transport, facilitarea deplasării în exterior, companie, activități de administrare și gestionare, activități de petrecere a timpului liber; respectiv pentru servicii de reabilitare și adaptare a ambientului: mici amenajări, reparații și altele asemenea; servicii de îngrijiri medicale, ca activități complexe de diagnostic, tratament, îngrijiri și alte asemenea recomandate și realizate; servicii de	400,00	0,00	0,00	0,00	0,00	0,00	400,00
----	---	-----------------------	--------------	--	--------	------	------	------	------	------	--------

37	Program de asistență comunitară (Pr. COMUNITAR) Cap. 68.02.04	DPPR/Silló Csilla	Silló Csilla	Finanțare nerambursabilă pentru: asigurarea asistenței comunitare în localitățile izolate ale județului Harghita în colaborare cu consiliile locale și organizațiile guvernamentale: consiliul local asigură salariul asistentului comunitar, persoana juridică fără scop patrimonial asigură mijlocul de transport și posibilitatea comunicării (telefon mobil); Consiliul Județean Harghita asigură cheltuielile aferente mijlocului de transport (combustibil și reparații minore) și cheltuielile telefonice; respectiv pentru susținerea contribuției proprii pentru proiecte depuse în acest domeniu la diferite organisme de finanțare	40,00	0,00	0,00	0,00	0,00	0,00	40,00
----	---	-------------------	--------------	---	-------	------	------	------	------	------	-------

38	Program de colaborare cu structurile asociative ale pensionarilor și vârstnicilor din județul Harghita (Pr.PENS) Cap. 68.02.04	DPDR /Silló Csilla	Silló Csilla	Finanțare nerambursabilă pentru: Organizarea unor excursii în Tînutul Seculesc destinate pensionarilor și vârstnicilor; organizarea celebrării zilei vârstnicilor și distribuirea pachetelor; diverse activități destinate pensionarilor și vârstnicilor derulate în parteneriat cu diaspora maghiară din județul Timiș, Bistrița Năsăud, Alba, Sibiu și Cluj; susținerea contribuției proprii pentru proiecte depuse în acest domeniu la diferite organisme de finanțare.	50,00	-31,00	0,00	0,00	0,00	0,00	0,00	19,00
----	--	--------------------	--------------	--	-------	--------	------	------	------	------	------	-------

39	Program anual de colaborare cu structurile asociative ale persoanelor cu handicap din județul Harghita (Pr. HANDICAP) Cap. 68.02.50	DPDR/ Salamon Andreea	Salamon Andreea	Finanțare nerambursabilă pentru: sprijinirea asigurării transportului zilnic al persoanelor cu handicap la unitățile de învățământ sau locul de muncă; sprijinirea organizării taberelor cu caracter educativ care tratează problemele persoanelor cu dizabilități; diverse activități destinate persoanelor cu handicap derulate în parteneriat cu diaspora maghiară din județul Timiș, Bistrița Năsăud, Alba, Sibiu și Cluj; sprijinirea participării persoanelor cu handicap la competiții sportive naționale, internaționale și olimpice; susținerea contribuției proprii pentru proiecte depuse în acest domeniu la diferite organisme de finanțare	30,00	0,00	0,00	0,00	0,00	0,00	30,00
----	---	-----------------------------	--------------------	--	-------	------	------	------	------	------	-------

40	Program privind promovarea imaginii publice a județului Harghita (Pr. IMAGP)Cap. 80.02.01.10	Direcția management/ Ciuche Andrea	Szöke Zsuzsanna	Obiectivul major este conștientizarea și dezvoltarea sentimentului identității, a valorilor și a păstrării tradițiilor în rândul populației, precum și elaborarea unei imagini care să aibă un efect pozitiv asupra oamenilor, dezvoltarea unui brand care să denote dinamism și încredere, prin care să promovăm valorile județului Harghita, precum creșterea vizibilității și consolidarea identității Consiliului Județean Harghita. Realizarea unor materiale promoționale de prezentare a județului -Cd-uri, albume, cataloage, pliante, indicatoarele cu denumirile localităților și reprezentarea județului la diferite seminarii, conferințe, etc.	240,00	0,00	0,00	0,00	0,00	0,00	240,00
----	--	------------------------------------	-----------------	---	--------	------	------	------	------	------	--------

41	Programul de informare, consultanță și dezvoltare a relațiilor cu organizațiile nonguvernamentale din județul Harghita (Pr. ONG) Cap. 80.02.01.10	DPDR/ Kardalus Enikő	Kardalus Enikő	Actualizarea catalogului online a ONG-urilor, organizarea unor forumuri, cursuri de formare, schimburi de experiențe și alte acțiuni de colaborare pentru reprezentanții organizațiilor nonguvernamentale. Obiectivul principal este informarea și colaborarea cu organizațiile nonguvernamentale din județ, sprijinind astfel activitatea acestora, desfășurată în folosul comunităților de pe teritoriul județului Harghita.	40,00	0,00	0,00	0,00	0,00	0,00	-20,00	0,00	20,00
42	Program de sprijinire și dezvoltare a relațiilor de înfrățire cu județele și regiunile din afara țării Pr. (INFR) Cap. 80.02.01.10	Direcția management/ Péterffy Agnes	Zonda Erika	Colaborare în domeniile administrației publice locale, relații internaționale, dezvoltarea întreprinderilor, economia de piață, forța de muncă, reprofilarea profesională, industrie, agricultură, activități economice, comerț, știință, tehnologie, cultură, educație, învățământ, sport, sănătate, turism cu județele și regiunile înfrățite.	130,00	0,00	0,00	0,00	0,00	0,00	0,00	0,00	130,00

43	Program pentru ocrotirea și conservarea imaginii satului harghitean (Pr. IMAGSATE) Cap. 80.02.01.10	Comp. urbanism/ Süveg Éva	Márton Ilona	Păstrarea imaginii satelor în forma actuală. Conceperea unor modele de regulamente locale de urbanism ce vor institui regimurile ce trebuie respectate de noile clădiri pentru păstrarea, protejarea și ocrotirea imaginii locuințelor tradiționale din județul Harghita. Obținerea de date noi și informații asupra modului de construire a locuințelor tradiționale și despre data și stilul de construire din toate zonele studiate. Conferința specialiștilor în urbanism (EPKO)	400,00	0,00	0,00	0,00	0,00	0,00	0,00	400,00
44	Program de parteneriat al Instituțiilor și Organizațiilor din Județul Harghita cu parteneri din județele Timiș, Bistrița - Năsăud, Alba, Cluj și Sibiu responsabile de dezvoltarea comunităților minoritare din aceste județe Cap. 80.02.01.10	DPDR/Szöke Zsuzsa, András Ildikó	Zonda Erika	Obiectivul programului este sprijinirea parteneriatului între comunitățile județelor Harghita, Timiș, Bistrița - Năsăud, Alba, Cluj și Sibiu pe baza întemeierii relațiilor de colaborare între autoritățile publice, sfera civilă, respectiv instituțiile culturale și cultele religioase. Organizarea diferitelor activități și programe inițiate cu scopul dezvoltării relațiilor de colaborare în domeniul social, cultural și educațional.	70,00	0,00	0,00	0,00	0,00	0,00	0,00	70,00

45	Program de asociere a județului Harghita prin Consiliul Județean Harghita cu Institutul pentru Studierea Problemelor Minorităților Naționale (Pr. MINORITĂȚI) Cap. 80.02.01.10	DD/Száva Csanád	Száva Csanád	Obiectivul prezentului program este efectuarea unei cercetări sociologice privind aplicarea prevederilor legale referitor la utilizarea limbii minorităților naționale în cadrul instituțiilor publice deconcentrate din județul Harghita.	Institutul pentru Studierea Problemelor Minorităților Naționale	40,00	0,00	0,00	0,00	0,00	0,00	40,00
----	--	-----------------	--------------	--	---	-------	------	------	------	------	------	-------

46	Promovarea produselor secuijești (Pr. SECUIJ) Cap. 80.02.01.10	DPDR / Zakariás Edit	Ábrahám Emma	Organizarea târgului de produse tradiționale și locale cu scopul de a atrage atenția populației asupra produselor locale tradiționale, sănătoase, pregătite din materii prime naturale, totodată de a sprijini producătorii autohtoni prin punerea lor în contact direct cu consumatorii, participarea la târguri și expoziții din județele înfrățite din străinătate cu produse tradiționale locale cu scopul promovării acestora pe piața internațională; promovarea mărcii "SZÉKELYFÖLDI" prin pregătirea de diferite materiale promoționale, și sprijinirea activității comisiei de atribuire a mărcii	120,00	0,00	0,00	0,00	0,00	0,00	0,00	120,00
47	Reprezentanța de promovare și desfășurare a activităților internaționale a județului Harghita pe lângă instituțiile UE, pe anul 2011 (Pr. BRUXELLES) Cap. 80.02.01.10	Dir. Management/ Lukács Éva	András Ildikó	Programul este destinat înființării unei reprezentanțe de promovare și desfășurare a activităților internaționale ale județului Harghita pe lângă instituțiile UE	60,00	0,00	0,00	0,00	0,00	0,00	0,00	60,00

48	Program de parteneriat al instituțiilor și organizațiilor din județul Harghita cu parteneri din județul Suceava în vederea dezvoltării turismului (Pr. SUCEAVA) Cap. 87.02.04	DD/Kajtar Piroska	András Iidikó	Obiectivul programului este sprijinirea parteneriatului între instituțiile școlare ale județelor Harghita și Suceava pe baza întemeierii relațiilor de colaborare în vederea dezvoltării turismului.		10,00	0,00	0,00	0,00	0,00	0,00	0,00	10,00
49	Program pentru promovarea turismului în județul Harghita (Pr. EXPO) 87.02.04	DD/Balázs Boróka	Salamon Andreea	Programul conține: organizarea progr. De dezvoltare a rezervației naturale lacul Sfânta Ana, belvederi turistice, panouri turistice de promovare, participare la expozițiile turistice din țară și străinătate: Romexpo, Hungexpo, Aquarius, Csikexpo și altele. Scopul este includerea în circuitului turistic național și internațional a județului Harghita și a Ținutului		350,00	0,00	0,00	0,00	0,00	0,00	0,00	350,00

50	Program de colaborare cu asociațiile din domeniul turismului din județul Harghita (Pr. TURIS) Cap. 87.02.04	DPDR / Salamon Andreea	Salamon Andreea	Finanțare nerambursabilă pentru sprijinirea turismului județean prin: - înființarea/extinderea, amenajarea și promovarea obiectivelor turistice în scopul dezvoltării turismului la nivel local și a dezvoltării durabile a turismului regional (izvoare și băi de apă minerală, părți de schi, trasee turistice, trasee alpine, atracții turistice extreme) - susținerea contribuției proprii pentru proiecte depuse în domeniul turismului la diferite organisme de finanțare.	250,00	0,00	0,00	0,00	0,00	0,00	250,00
TOTAL											
107											
250,00											
76,00											

RECAPITULARE PE CAPITOLE

Nr. capitol de finanțare	Propuneri pe anul 2011	Influențe iulie 2011	Influențe august 2011	Influențe septembrie 2011	Influențe octombrie 2011	Influențe noiembrie 2011	Total după modificări
61.02.	50,00	0,00	0,00	0,00	0,00	0,00	50,00
65.02	54,00	0,00	0,00	0,00	0,00	12,00	66,00
66.02	15,00	0,00	0,00	0,00	-5,72	0,00	9,28
67.02	2.859,00	-22,00	-33,10	70,00	25,72	369,50	3269,12
68.02	560,00	-31,00	0,00	0,00	0,00	0,00	529,00
80.02	1.100,00	0,00	0,00	0,00	-20,00	0,00	1080,00
87.02	610,00	0,00	0,00	0,00	0,00	0,00	610,00
TOTAL	5.248,00	-53,00	-33,10	70,00	0,00	381,50	5613,40

[Signature]

Miercurea Ciuc, 15.11.2011
 Președinte
Borboly Csaba



Vicepreședinte
Petres Sándor

Director
Zonda Erika